

**GAMBARAN PARITAS PADA KEJADIAN PREEKLAMPSIA PADA
PERSALINAN DI RSUD Prof.Dr.MARGONO SOEKARJO
PURWOKERTO PADA TAHUN 2014**

KARYA TULIS ILMIAH

Diajukan untuk Memenuhi Salah Satu Syarat Ujian Guna Memperoleh
Gelar Ahli Madya Kebidanan Program Studi Diploma III Kebidanan



Disusun oleh :

EKI YUNIARTI

NIM : 1211030040

**PROGRAM STUDI DIII KEBIDANAN FAKULTAS ILMU KESEHATAN
UNIVERSITAS MUHAMMADIYAH PURWOKERTO**

2015

**GAMBARAN PARITAS PADA KEJADIAN PREEKLAMPSIA PADA
PERSALINAN DI RSUD Prof.Dr.MARGONO SOEKARJO
PURWOKERTO PADA TAHUN 2014**

KARYA TULIS ILMIAH

Diajukan untuk Memenuhi Salah Satu Syarat Ujian Guna Memperoleh
Gelar Ahli Madya Kebidanan Program Studi Diploma III Kebidanan



Disusun oleh :

EKI YUNIARTI

NIM : 1211030040

PROGRAM STUDI D III KEBIDANAN FAKULTAS ILMU KESEHATAN

UNIVERSITAS MUHAMMADIYAH PURWOKERTO

2015

**GAMBARAN PARITAS PADA KEJADIAN PREEKLAMPSIA PADA
PERSALINAN DI RSUD Prof.Dr.MARGONO SOEKARJO
PURWOKERTO PADA TAHUN 2014**

KARYA TULIS ILMIAH

Diajukan untuk Memenuhi Salah Satu Syarat Ujian Guna Memperoleh
Gelar Ahli Madya Kebidanan Program Studi Diploma III Kebidanan



Disusun oleh :

EKI YUNIARTI

NIM : 1211030040

PROGRAM STUDI D III KEBIDANAN FAKULTAS ILMU KESEHATAN

UNIVERSITAS MUHAMMADIYAH PURWOKERTO

2015

HALAMAN PERSETUJUAN

GAMBARAN PARITAS PADA KEJADIAN PREEKLAMPSIA PADA
PERSALINAN DI RSUD Prof.Dr.MARGONO SOEKARJO
PURWOKERTO PADA TAHUN 2014

EKI YUNIARTI

NIM : 1211030040

Diterima dan disetujui untuk diajukan dan dipertahankan didepan Tim Penguji
dalam Ujian Akhir Program Pendidikan Diploma III Kebidanan Fakultas Ilmu
Kesehatan Universitas Muhammadiyah Purwokerto, pada :

Hari : Sabtu

Tanggal : 4 Juli 2015

Pembimbing 1



Citra Hadi Kurniati, M.Keb

NIK.2160425

Pembimbing 2



Khamidah Achyar, SST., M.Keb

NIK.2160427

HALAMAN PENGESAHAN

GAMBARAN PARITAS PADA KEJADIAN PREEKLAMSI PADA
PERSALINAN DI RSUD Prof.Dr.MARGONO SOEKARJO PURWOKERTO
PADA TAHUN 2014

EKI YUNIARTI

NIM : 1211030040

Diterima dan disahkan oleh Tim Penguji Ujian Akhir Program Pendidikan
Diploma III Kebidanan Fakultas Ilmu Kesehatan Universitas Muhammadiyah
Purwokerto pada :

Hari : Sabtu
Tanggal : 4 Juli 2015

Ketua Sidang



Citra Hadi Kurniati, M.Keb

NIK : 2160425

Penguji 1



Willis Dwi P.S.SIT, M.Keb

NIK : 2160405

Penguji 2



Khamidah Achyar, SST, M.Keb

NIK: 2160427

Disahkan oleh :

Dekan Fakultas Ilmu Kesehatan

Universitas Muhammadiyah Purwokerto



Ng. Jebul Suroso, S.Kep., M.Kep.

NIP. 19770305 200501 1 001

SURAT PERNYATAAN

Saya yang bertanda tangan dibawah ini :

Nama : EKI YUNIARTI

NIM : 1211030040

Program Pendidikan : Program Studi DIII Kebidanan Fakultas
Ilmu Kesehatan Universitas Muhammadiyah Purwokerto

Alamat : Desa. Caruban Rt 02 Rw 04 Kecamatan
Adimulyo Kabupaten Kebumen

Dengan ini menyatakan dengan sesungguhnya, bahwa Karya Tulis Ilmiah ini bukan merupakan hasil karya tulis orang lain (plagiat) dan belum pernah disampaikan untuk mendapat gelar ahli madya Kebidanan di Fakultas Ilmu Kesehatan Universitas Muhammadiyah Purwokerto. Oleh karena itu saya bertanggungjawab sepenuhnya atas karya tulis ini.

Demikian pernyataan ini saya buat sebenar-benarnya.

Purwokerto, 4 Juli 2015

Yang menyatakan


METERAI
TEMPEL
6000
Eki Yuniarti

DAFTAR RIWAYAT HIDUP

Nama : Eki Yuniarti

NIM : 1211030040

Angkatan : VI (enam) tahun 2012/2013

Tempat/tanggal lahir : Kebumen, 22 Juni 1994

E-mail : eki.yuniarti@gmail.com

Contact Person : 089 665 522 356

Alamat : Desa Caruban Rt 02 / Rw 04 Kecamatan
: Adimulyo Kabupaten Kebumen

Institusi : Program Studi D III Kebidanan
: Fakultas Ilmu Kesehatan
: Universitas Muhammadiyah Purwokerto

Biografi : 1. SD N Caruban Tahun 2006
2. SMP N 1 Karanganyar Tahun 2009
3. SMK VIP Al-Huda Kebumen Tahun 2012

Motto

Saya adalah makhluk yang dihadirkan Allah ke dunia karena Allah percaya saya dapat memberikan kemanfaatan bagi kehidupan. Saya adalah manusia yang diberikan Allah kelebihan dan kekuatan untuk dapat berbuat kebaikan lebih banyak dalam kehidupan. Saya adalah perempuan yang dikaruniai Allah kecerdasan pikiran dan hati untuk berbagi dengan sesama

Tetapi apa yang harus saya lakukan dalam kehidupan saya ??

Berhenti bercita-cita adalah tragedi terbesar dalam kehidupan manusia termasuk saya, maka jadilah pemimpi yang akan mewujudkan mimpinya. Janganlah hanya menjadi seonggok daging saja yang punya nama tetapi setiap manusia punya hak untuk menjadi bermanfaat bagi sesama

Tidak ada rahasia untuk menggapai sukses, sukses itu dapat terjadi karena persiapan, kerja keras dan mau belajar dari kegagalan. Tidak ada yang tidak mungkin dalam hidup jika semua diniatkan dan diusahakan dengan cara yang baik dan ingat sukses itu adalah pilihan dan saya yakin bahwa saya berhak sukses untuk mewujudkan cita-cita saya dengan segala kepercayaan, lakukan lebih baik untuk mendapatkan lebih baik karena semua berhak menjadi pemenang

Hidup harus berstrategi dan jeli melihat kesempatan, ambillah dan manfaatkan kesempatan itu karena ia tidak akan datang untuk kedua kalinya, bersyukur bukan berarti hanya mengucapkan " alhamdulillah " tetapi juga memaksimalkan potensi diri kita dan melakukan yang lebih baik

Be determined and persistence, bangunlah jaringan dan berkomunikasi yang baik, bergaulah dengan orang-orang yang berfikir maju dan menginspirasi seperti pepatah " bergaulah dengan penjual minyak wangi maka kamu akan terkena wanginya, tetapi bila kamu bergaul dengan penjual ikan maka kamu akan terkena bau amisnya " maka harus selektiflah dalam bergaul

Hidup adalah perjuangan dan jalan untuk menjadikan kematian saya bermanfaat dan bermartabat dengan cara berjalanlah dalam jalan kebenaran

Persembahan

Bismillahirrohmanirrohim

Persembahan ini semata-mata diperuntukan hanya untuk orang-orang yang sangat berarti dalam kehidupanku.

Tiada berarti hidupku tanpa adanya orang-orang terkasih, manusia diciptakan menjadi makhluk sosial yang saling membutuhkan seperti saya membutuhkan kalian semua yang terkasih.

saya tak bisa sehebat ini yang pertama tanpa doa dan dukungan mamah, mamahku adalah mamah terhebat karena setiap tutur kata dan doanya selalu terhibah oleh Allah, sangat bangga sekali aku menjadi putrimu mah. tiada kata yang sanggup mengungkapkan rasa terimakasihku padamu mamahku.

Yang kedua saya tidak dapat sekuat dan setangguh ini dalam menghadapi segala tantangan dalam kehidupan bila tak ada bapak, bapak adalah sosok yang sangat aku teladani dalam menjalankan kehidupan ini tanpamu bapak aku tak akan menjadi wanita hebat seperti saat ini, aku telah buktikan padamu bahwa apa yang aku citakan terwujud dan aku persembahkan semua ini untukmu dengan kerjakerasku sendiri bapak dan terimakasih untuk jasmu bapak.

Yang ketiga aku persembahkan profesi bidanku ini untuk almarhum nenekku, terimakasih berkat keinginan muliamu saat ini cucumu dapat menyelesaikan pendidikan kebidanan, tanpa adanya keinginanmu tak akan jadi seperti ini diriku dan aku berjanji akan aku abdikan profesiku ini untuk membantu masyarakat.

Yang keempat aku mengucapkan terimakasih kepada sahabat spesial dalam hidupku yang telah membimbingku hingga aku bisa tumbuh menjadi sosok yang dewasa dan lebih bijak dalam menjalani hidup ini hingga cita-citaku tercapai, dan untuk sahabat-sahabatku seperjuangan terutama Hellin R, Eftina N A, Vety A, Fatihah R dan Isna A tanpa kalian aku tak bisa sehebat ini dan untuk teman-teman seperjuangan kebidanan angkatan 2012/2013 kalian semua adalah wanita hebat karena aku belajar kehidupan dari kalian dan semua itu tak kan terlupakan seumur hidupku

Abstrak

GAMBARAN PARITAS PADA KEJADIAN PREEKLAMISIA PADA PERSALINAN DI RSUD Prof.Dr.MARGONO SOEKARJO PURWOKERTO PADA TAHUN 2014

Yuniarti E¹, Kurniati C K², Achyar K³

Latar Belakang : Preeklamsia menduduki peringkat pertama sebagai penyebab angka kematian ibu di Indonesia. Penyebab Angka Kematian Ibu karena Preeklamsia di RSUD Prof.Dr.Margono Soekarjo Purwokerto tahun 2014 sejumlah 1 kasus dari 4 kasus yang ada. Angka kejadian preeklamsia pada tahun 2014 di RSUD Prof.Margono Soekarjo Purwokerto 483 dari 4720 persalinan yang ada. Preeklamsia merupakan kelainan pada kehamilan, persalinan dan nifas yang ditandai dengan terjadinya hipertensi, edema dan proteinuria tetapi tidak menunjukkan tanda-tanda kelainan vaskuler atau hipertensi sebelumnya. Preeklamsia merupakan permasalahan morbiditas pada ibu bersalin, karena dapat menyebabkan komplikasi eklamsia bahkan kematian. Preeklamsia terjadi karena berbagai faktor salah satunya paritas.

Tujuan : Penelitian ini bertujuan mengetahui gambaran paritas pada kejadian preeklamsia pada ibu bersalin.

Metode : Penelitian ini menggunakan desain statistik analitik dengan pendekatan study cross sectional. Analisis data yang digunakan adalah analisis univariat.jumlah sampel yang diambil sebanyak 100 responden. Teknik sampling yang digunakan *Simple Random Sampling* dan kasus preeklamsia yang diambil sejumlah 62 responden. Sampel yang diperoleh dari data pemeriksaan rekam medik RSUD Prof.Dr.Margono Soekarjo Purwokerto 2014.

Hasil : Ibu bersalin dengan preeklamsia pada paritas primipara 30,6 % (19 responden), paritas multipara 56,5 % (35 responden) dan paritas grande multipara 12,9 % (8 responden).

Kesimpulan : Gambaran paritas tertinggi pada kejadian preeklamsia pada persalinan adalah paritas multipara 56,5 % (35 responden) di RSUD Prof.Dr.Margono Soekarjo Purwokerto tahun 2014.

Kata kunci : Paritas, Preeklamsia,Persalinan

Abstact

A SURVEY ON PARITY AMONG PREECLAMPSIA DILIVERY IN THE PUBLIC HOSPITAL OF RSUD Prof.Dr.MARGONO SOEKARJO PURWOKERTO IN 2014

Yuniarti E¹, Kurniati C K², Achyar K³

Background : Preeclampsia is the most dominant factor for maternal death in Indonesia. A case of preeclampsia in 2014 has led a death, among the four cases identified. 483 cases of preeclampsia have been found among the 4720 deliveries treated in a local hospital of RSUD Prof. Dr. Margono Soekarjo Purwokerto. Preeclampsia is an abnormal condition in a pregnancy, delivery and parturition indicated by hypertension, edema, and proteinuria, but it does not have any abnormality symptoms of vascular and hypertension beforehand. It is a factor of maternal morbidity, because it can lead into eclampsia complication and even death. Preeclampsia is caused by many factors, one of them is a parity.

Objective : This is to find out the parity in the preeclampsia occurrences among the childbirth.

Method : This applies a design of analytic statistics with a cross – sectional approach. The data analysis was done using univariate analysis. The population included was 100 respondents, selected using simple random sampling, and the preeclampsia cases taken were 62. The samples were from the medical record in the hospital in 2014.

Result : Based on the analysis, it is indicated that 19 respondents (30,6 %) had the preeclampsia in the primipara parity, 35 respondents (56,5 %) experienced it in the multipara parity, and 8 respondents (12,9 %) suffered it in the grande multipara parity.

Conclusion : Thus, the highest parity in the preeclampsia of the delivery is the multipara parity (56,5 %), as it is proved in the medical record in RSUD Prof.Dr.Margonoo Soekarjo in 2014.

Keywords : Parity, Preeclampsia, Childbirth.

Kata Pengantar

Alhamdulillahirobil'alamin, pertama-tama penulis mengucapkan puji syukur kehadirat Allah S.W.T atas limpahan rahmat, hidayah serta inayahNya yang telah diberikan kepada penulis, sehingga penulis dapat menjalani dan menyelesaikan seluruh tugas selama menempuh pendidikan Program Studi DIII Kebidanan Fakultas Ilmu Kesehatan Universitas Muhammadiyah Purwokerto, terutama dalam menyelesaikan Karya Tulis Ilmiah yang berjudul Gambaran Paritas Terhadap Kejadian Preeklamsia pada Persalinan Di RSUD Prof.Dr.Margono Soekarjo Purwokerto pada Tahun 2014.

Tak lupa penulis menyampaikan rasa terimakasih setulus-tulusnya kepada seluruh pihak yang telah membantu baik dari sisi moral, tenaga dan biaya serta hal-hal yang tidak bisa penulis ungkapkan satu per satu dari penyusunan proposal hingga karya tulis ini selesai. Dengan penuh rasa hormat, kasih sayang dan kerendahan hati penulis sampaikan rasa terimakasih yang tak terhingga kepada :

1. DR. H. Syamsuhadi Irsyad, S.H.,M.H.,selaku Rektor Universitas Muhammadiyah Purwokerto
2. Ns. Jebul Suroso, S.Kp., M.Kep., selaku Dekan Fakultas Ilmu Kesehatan Universitas Muhammadiyah Purwokerto
3. Khamidah Achyar, S.ST.,M.Keb., selaku Kaprodi D III Kebidanan Fakultas Ilmu Kesehatan Universitas Muhammadiyah Purwokerto dan selaku pembimbing 2 Karya Tulis Ilmiah yang telah memberikan banyak pengarahan, masukan dan saran serta kesabarannya selama pembuatan Karya Tulis Ilmiah ini
4. Citra Hadi Kurniati, M.Keb., selaku pembimbing utama Karya Tulis Ilmiah yang telah memberikan banyak pengarahan, masukan dan saran serta motivasi selama pembuatan Karya Tulis Ilmiah ini
5. Seluruh staff Dosen Prodi D III Kebidanan Fakultas Ilmu Kesehatan Universitas Muhammadiyah Purwokerto yang sudah mencurahkan

pikiran dan tenaganya untuk membimbing perkuliahan selama 3 tahun ini serta dalam pembuatan Karya Tulis Ilmiah ini

6. Direktur RSUD Prof.Dr.Margono Soekarjo Purwokerto, staff diklit dan staff rekam medik RSUD Prof.Dr.Margono Soekarjo Purwokerto yang telah membantu dan memberikan dukungan serta mempersilahkan peneliti melakukan penelitian di RSUD Prof.Dr.Margono Soekarjo Purwokerto
7. Mamah Asfiah, bapak Triyono dan adik Nur Hamidatur R selaku keluarga penulis yang selalu memberikan dukungan, doa, cinta, kasih sayang dan motivasi kepada penulis hingga Karya Tulis Ilmiah ini dapat diselesaikan
8. Sahabat-sahabat penulis terutama sahabat spesial yang sudah memotivasi, menyemangati dan mendukung penulis selama menjalani pendidikan Kebidanan hingga Karya Tulis Ilmiah ini terselesaikan.
9. Teman-teman seperjuangan D III Kebidanan angkatan 2012 Fakultas Ilmu Kesehatan Universitas Muhammadiyah Purwokerto yang tidak bisa disebutkan satu per satu, serta pihak-pihak lain yang tidak bisa penulis disebutkan, yang pada intinya semua pihak yang telah memberikan dukungan, memotivasi dan saling menguatkan hingga Karya Tulis Ilmiah ini terselesaikan.

Semoga seluruh bantuan yang diberikan dapat menjadi amal sholeh dan dapat imbalan pahala dari Allah S W T. Penulis berharap penelitian ini dapat bermanfaat bagi program dan kelompok kebidanan serta pihak lain. Semoga setelah membaca Karya Tulis Ilmiah ini pembaca dapat memeberikan masukan dan saran yang membangun.

Purwokerto, 4 Juli 2015


Penulis

DAFTAR ISI

	Halaman
Halaman Judul	i
Sampul dalam	ii
Halaman Persetujuan	iii
Halaman Pengesahan	iv
Surat Pernyataan.....	v
Daftar Riwayat Hidup.....	vi
Motto	vii
Persembahan	viii
Abstrak	ix
Abstrac	x
Kata Pengantar.....	xi
Daftar Isi	xiii
Daftar Tabel.....	xvi
Daftar Gambar	xvii
Daftar Lampiran	xviii
BAB I PENDAHULUAN.....	1


A. Latar Belakang	1
B. Rumusan Masalah	4
C. Tujuan Penelitian	4
D. Manfaat Penelitian	5
E. Keaslian Penelitian.....	5
BAB II TINJAUAN PUSTAKA.....	7
A. Tinjauan Teori	7
1. Persalinan	7
2. Preeklamsia	9
3. Paritas	24
B. Kerangka Teori.....	24
BAB III METODE PENELITIAN.....	26
A. Kerangka Konsep.....	26
B. Variabel Penelitian	26
C. Definisi Operasional	27
D. Ruang Lingkup Penelitian.....	28
E. Rancangan Penelitian	28
F. Teknik Pengumpulan Data	31
G. Instrumen Penelitian.....	31
H. Pengolahan dan Analisis Data.....	32
I. Etika Penelitian.....	34
J. Jadwal Penelitian	35
BAB IV HASIL DAN BAHASAN	36

A. Gambaran Umum Tempat Penelitian	36
B. Hasil Penelitian	37
1. Analisis Univariat.....	37
C. Bahasan.....	39
D. Keterbatasan Penelitian	44
BAB V PENUTUP	45
A. Kesimpulan	45
B. Saran	45
DAFTAR PUSTAKA	
LAMPIRAN	



DAFTAR TABEL


	Halaman
Tabel 1.1 Keaslian Penelitian.....	5
Tabel 2.1 Pemeriksaan Laboratorium	23
Tabel 3.2 Definisi Operasional	27
Tabel 3.4 Jadwal Penelitian	35
Tabel 4.1 Distribusi frekuensi preeklamsia.....	38
Tabel 4.2 Distribusi frekuensi paritas.....	38



Gambar Bagan

Halaman

Gambar 2.1 Kerangka Teori	25
Gambar 3.1 Kerangka Konsep Penelitian	26
Gambar 3.3 Desain Penelitian	29



DAFTAR LAMPIRAN

Lampiran.1 Surat Ijin Pra Penelitian

Lampiran. 2 Surat ijin Penelitian

Lampiran.3 Surat Keterangan Penelitian

Lampiran.4 Surat Keterangan Pengambilan Data Rekam Medik

Lampiran.5 Cek List Pengambilan Data Penelitian

Lampiran.6 Data mentah reponden

Lampiran.7 Data Responden

Lampiran.8 Tabulasi Data

Lampiran.9 Hasil Output SPSS

Lampiran.10 Lembar Konsultasi

Lampiran.11 Lebar Revisi KTI