

**ANALISIS PENGARUH TATA KELOLA PERUSAHAAN DAN  
PROFITABILITAS TERHADAP STRUKTUR MODAL DENGAN KUALITAS  
LAPORAN KEUANGAN SEBAGAI MEDIATOR**

**(Studi Kasus pada Perusahaan Manufaktur yang Terdaftar di Bursa Efek  
Indonesia Tahun 2015-2018)**



**SKRIPSI**

**DINA AYU WULAN NUGRAHENI  
1502010216**

**PROGRAM STUDI MANAJEMEN S1  
FAKULTAS EKONOMI DAN BISNIS  
UNIVERSITAS MUHAMMADIYAH PURWOKERTO  
AGUSTUS 2019**

**ANALISIS PENGARUH TATA KELOLA PERUSAHAAN DAN  
PROFITABILITAS TERHADAP STRUKTUR MODAL DENGAN KUALITAS  
LAPORAN KEUANGAN SEBAGAI MEDIATOR**

**(Studi Kasus pada Perusahaan Manufaktur yang Terdaftar di Bursa Efek  
Indonesia Tahun 2015-2018)**



**SKRIPSI**

**DINA AYU WULAN NUGRAHENI  
1502010216**

**PROGRAM STUDI MANAJEMEN S1  
FAKULTAS EKONOMI DAN BISNIS  
UNIVERSITAS MUHAMMADIYAH PURWOKERTO  
AGUSTUS 2019**

**HALAMAN PERSETUJUAN**

**ANALISIS PENGARUH TATA KELOLA PERUSAHAAN DAN PROFITABILITAS  
TERHADAP STRUKTUR MODAL DENGAN KUALITAS LAPORAN KEUANGAN  
SEBAGAI MEDIATOR**

**(Studi Kasus pada Perusahaan Manufaktur yang Terdaftar di Bursa Efek Indonesia  
Tahun 2015-2018)**




**SKRIPSI**

**Disusun oleh:**

**DINA AYU WULAN NUGRAHENI  
1502010216**

**Diperiksa dan disetujui oleh:**

**Pembimbing**



**Wida Purwidianti, SE., M.Sc  
NIK. 2160239**

## HALAMAN PERNYATAAN ORISINALITAS

Saya yang bertanda tangan di bawah ini :

Nama : Dina Ayu Wulan Nugraheni  
NIM : 1502010216  
Program Studi : Manajemen  
Fakultas : Ekonomi dan Bisnis  
Perguruan Tinggi : Universitas Muhammadiyah Purwokerto

menyatakan dengan sebenar-benarnya bahwa skripsi ini adalah hasil karya saya dan semua sumber baik yang dikutip maupun dirujuk telah saya nyatakan dengan benar serta bukan hasil penjiplakan dari orang lain.

Demikian pernyataan ini saya buat dan apabila kelak di kemudian hari terbukti ada unsur penjiplakan, saya bersedia mempertanggungjawabkan sesuai dengan ketentuan yang berlaku.

Purwokerto, Agustus 2019  
Yang membuat pernyataan



Dina Ayu Wulan Nugraheni




## HALAMAN PENGESAHAN

Skripsi yang diajukan oleh:

Nama : Dina Ayu Wulan Nugraheni  
NIM : 1502010216  
Program Studi : Manajemen  
Fakultas : Ekonomi dan Bisnis  
Perguruan Tinggi : Universitas Muhammadiyah Purwokerto  
Judul : **Analisis Pengaruh Tata Kelola Perusahaan dan Profitabilitas Terhadap Struktur Modal dengan Kualitas Laporan Keuangan Sebagai Mediator (Studi Kasus pada Perusahaan Manufaktur yang Terdaftar di Bursa Efek Indonesia Tahun 2015-2018)**

telah berhasil dipertahankan di hadapan Dewan Penguji dan diterima sebagai bagian persyaratan yang diperlukan untuk memperoleh gelar Sarjana Manajemen pada Program Studi Manajemen, Fakultas Ekonomi dan Bisnis, Universitas Muhammadiyah Purwokerto.

### DEWAN PENGUJI


Ketua : Wida Purwidiyanti, SE, M.Sc (  )  
Anggota 1 : Akhmad Darmawan, SE, M.Si (  )  
Anggota 2 : Ika Yustina Rahmawati, SE, M.Sc (  )

Ditetapkan di : Purwokerto

Tanggal : 23 Agustus 2019

Mengetahui  
Dekan Fakultas Ekonomi dan Bisnis



  
Akhmad Darmawan, SE, M.Si  
NIK. 2160148

## KATA PENGANTAR

Puji syukur saya panjatkan kepada Allah SWT, karena atas berkat dan rahmat-Nya, saya dapat menyelesaikan skripsi ini dilakukan dalam rangka memenuhi salah satu syarat untuk mencapai gelar Sarjana Manajemen pada Program Studi Manajemen Fakultas Ekonomi dan Bisnis Universitas Muhammadiyah Purwokerto. Saya menyadari bahwa tanpa bantuan dan bimbingan dari berbagai pihak, dari masa depan perkuliahan sampai pada penyusunan skripsi ini, sangatlah sulit bagi saya untuk menyelesaikan skripsi ini. Oleh karena itu, saya mengucapkan terima kasih kepada :

- (1) Tuhan Yang Maha Esa, yang telah memberikan rahmat dan karunia-Nya sehingga saya mampu terus bekerja keras demi mencapai hasil yang terbaik;
- (2) Dr. H. Syamsuhadhi Irsyad S.H., M.H selaku Rektor Universitas Muhammadiyah Purwokerto;
- (3) Akhmad Darmawan, SE, M.Si, selaku Dekan Fakultas Ekonomi dan Bisnis yang telah memberi berbagai informasi dan bimbingan tata laksana penyusunan skripsi kepada saya;
- (4) Wida Purwidiyanti, SE, M.Sc, selaku dosen pembimbing yang telah menyediakan waktu, tenaga dan pikiran untuk mengarahkan saya dalam penyusunan skripsi ini;
- (5) Akhmad Darmawan, SE, M.Si, yang telah memberikan berbagai pertanyaan untuk menguji kelayakan saya sebagai Sarjana Manajemen;
- (6) Ika Yustina Rahmawati, SE, M.Sc, yang telah memberikan berbagai pertanyaan untuk menguji kelayakan saya sebagai Sarjana Manajemen;
- (7) Orang tua, kakak-adik saya dan seluruh keluarga besar yang telah memberikan bantuan dukungan material, moral, pengorbanan dan seluruh doa untuk mendukung saya dalam menyelesaikan *study*;
- (8) Iqbal Rizky Sya'bani yang selalu menemani lembur dan memberikan banyak motivasi semangat kepada saya;
- (9) Sahabat tersayang saya Kesih Kurnia, Anggarini Indah Melati Suci, Lutfiana Aulia Azizah, Novinta Nurul Aini Utami, Meitri Ratna Wulan, Dyana Dwi Septi, Wildan

Yusuf Abdillah, dan Aswin Setiawan yang tanpa lelah dan bosan memberikan motivasi semangat dan membantu skripsi saya;

- (10) Sahabat SMA tersayang saya, Damasya Haptakirana Sukmaningtyas, Indah Sukma Purwaningtyas, Elvira Devy Larasati, dan Reyhan Maulana Yafi yang telah memberikan motivasi semangat untuk skripsi saya;
- (11) KKN Squad, Ari Santoso, Husna Mei Fadilah, Nanda Farida Nur Utami, Hidayanti, Irfan Saeful Hidayat, Mareta Septi Ningrum, Fadilatur Rohmah, Nani Sulistiyowati, dan Kukuh Anugrah Pratama yang telah memberikan motivasi semangat untuk skripsi saya;
- (12) Dyan Komar Tuti Sari Dewi dan Toha Fotocopy yang telah mengingatkan, memberikan motivasi semangat untuk skripsi saya, dan membantu dalam hal lain;
- (13) Meriska Yogi Widiasmara yang telah sabar dengan kelolaan saya dalam membantu mengerjakan skripsi;
- (14) Teman-teman seperjuangan Konsentrasi Manajemen Keuangan 2015 yang telah saling membantu dan memberi dukungan;
- (15) Teman-teman seperjuangan Manajemen D 2015 yang sudah saling motivasi satu sama lain; serta
- (16) Semua pihak yang tidak dapat saya sebutkan satu persatu dalam penyusunan skripsi saya.

Akhir kata, saya berharap Allah SWT berkenan membalas segala kebaikan semua pihak yang telah membantu. Semoga skripsi ini membawa manfaat bagi pengembangan ilmu.

]

Purwokerto, Agustus 2019  
Penulis


Dina Ayu Wulan Nugraheni

## MOTTO

*“Pengalaman adalah sebuah guru terbaik yang didapatkan dari sebuah jalan yang bernama perjuangan.”*

*“Tidak akan sebuah hasil yang sia-sia nantinya karena ilmu yang sedang pelajari saat ini akan tumbuh meraih kesuksesanmu.”*

*“Untuk menjemput kesuksesanmu maka naikilah tangga karena tidak tersedia escalator kesuksesan.”*



## PERSEMBAHAN



***Kupersembahkan skripsi ini kepada:***

*Bapak dan Ibuku tercinta (Bapak Hisam, S.T) dan (Ibu Siti Bariyah) sebagai tanda sayang, bakti, hormat dan terima kasih yang tak terhingga atas kasih sayang, kerja keras, motivasi, dan doa terbaik yang telah diberikan selama ini kepada anak ragil cewek satu-satunya.*

*Kakak-adikku dan keponakan tersayang (Mbekayu Wiwit, Mas Acit, Rosa, dan Bagus-Bagas) yang selalu memberi kehangatan kasih sayang serta motivasi kebahagiaan untukku*

**HALAMAN PERNYATAAN PERSETUJUAN PUBLIKASI SKRIPSI  
UNTUK KEPERLUAN AKADEMIS**

---

Sebagai sivitas akademika Universitas Muhammadiyah Purwokerto dan demi pengembangan ilmu pengetahuan, saya yang bertanda tangan di bawah ini:

Nama : Dina Ayu Wulan Nugraheni  
NIM : 1502010216  
Program Studi : Manajemen  
Fakultas : Ekonomi dan Bisnis  
Perguruan Tinggi : Universitas Muhammadiyah Purwokerto  
Jenis Karya : Skripsi

menyetujui untuk memberikan Hak Bebas Royalti Noneksklusif (*Non-exclusive Royalty-Free Right*) kepada Universitas Muhammadiyah Purwokerto atas karya ilmiah saya yang berjudul :

**ANALISIS PENGARUH TATA KELOLA PERUSAHAAN DAN PROFITABILITAS  
TERHADAP STRUKTUR MODAL DENGAN KUALITAS LAPORAN KEUANGAN  
SEBAGAI MEDIATOR**

**(Studi Kasus pada Perusahaan Manufaktur yang Terdaftar di Bursa Efek Indonesia  
Tahun 2015-2018)**

beserta perangkat yang ada (jika diperlukan). Dengan Hak Bebas Royalti Noneksklusif ini Universitas Muhammadiyah Purwokerto berhak menyimpan, mengalihmedia/mengalihformatkan, mengelola dalam bentuk pangkalan data (*database*), merawat, dan mempublikasikan tugas akhir saya dengan tetap mencantumkan nama saya sebagai penulis/pencipta dan sebagai pemilik Hak Cipta.

Pernyataan ini saya buat dengan sebenar-benarnya.

Dibuat di : Purwokerto  
Tanggal : 23 Agustus 2019  
Yang menyatakan



Dina Ayu Wulan Nugraheni

**ANALISIS PENGARUH TATA KELOLA PERUSAHAAN DAN PROFITABILITAS TERHADAP STRUKTUR MODAL DENGAN KUALITAS LAPORAN KEUANGAN SEBAGAI MEDIATOR  
(Studi Kasus pada Perusahaan Manufaktur yang Terdaftar di Bursa Efek Indonesia Tahun 2015-2018)**

Dina Ayu Wulan Nugraheni<sup>1</sup>, Wida Purwidianti<sup>2</sup>

Program Studi Manajemen Fakultas Ekonomi dan Bisnis

Universitas Muhammadiyah Purwokerto

[dinaayuwlnn@gmail.com](mailto:dinaayuwlnn@gmail.com)

**ABSTRAK**

Tujuan penelitian ini untuk menguji pengaruh ukuran dewan, komposisi dewan, konsentrasi kepemilikan, kepemilikan manajerial, dan profitabilitas terhadap struktur modal dengan kualitas laporan keuangan sebagai mediator pada perusahaan manufaktur yang terdaftar di BEI. Sampel pada penelitian ini berjumlah 25 perusahaan dengan tahun penelitian 2015-2017. Teknik pengambilan sampel menggunakan purposive sampling. Teknik analisa data menggunakan statistik deskriptif, uji asumsi klasik, regresi linier berganda dan uji sobel. Hasil penelitian menunjukkan ukuran dewan, komposisi dewan, konsentrasi kepemilikan, kepemilikan manajerial, dan profitabilitas berpengaruh positif signifikan terhadap kualitas laporan keuangan, ukuran dewan berpengaruh negatif signifikan terhadap struktur modal, komposisi dewan berpengaruh positif signifikan terhadap struktur modal, konsentrasi kepemilikan berpengaruh positif tidak signifikan terhadap struktur modal, kepemilikan manajerial berpengaruh positif signifikan terhadap struktur modal, profitabilitas berpengaruh negatif signifikan terhadap struktur modal, kualitas laporan keuangan berpengaruh positif dan signifikan terhadap struktur modal, kualitas laporan keuangan mampu memediasi ukuran dewan, komposisi dewan, konsentrasi kepemilikan, dan profitabilitas terhadap struktur modal. kualitas laporan keuangan mampu memediasi ukuran dewan. Sementara kualitas laporan keuangan tidak mampu memediasi kepemilikan manajerial terhadap struktur modal.

**Kata kunci :** Ukuran Dewan, Komposisi Dewan, Konsentrasi Kepemilikan, Kepemilikan Manajerial, Profitabilitas, Kualitas Laporan Keuangan, Struktur Modal

***EFFECT OF CORPORATE GOVERNANCE AND PROFITABILITY ON  
CAPITAL STRUCTURE WITH THE QUALITY OF FINANCIAL REPORTS AS  
A MEDIATOR  
(Study of Manufacturing Companies Listed on the Indonesia Stock Exchange  
2015-2017)***

Dina Ayu Wulan Nugraheni<sup>1</sup>, Wida Purwidianti<sup>2</sup>

Program Studi Manajemen Fakultas Ekonomi dan Bisnis

Universitas Muhammadiyah Purwokerto

[dinaayuwlnn@gmail.com](mailto:dinaayuwlnn@gmail.com)

***ABSTRACT***

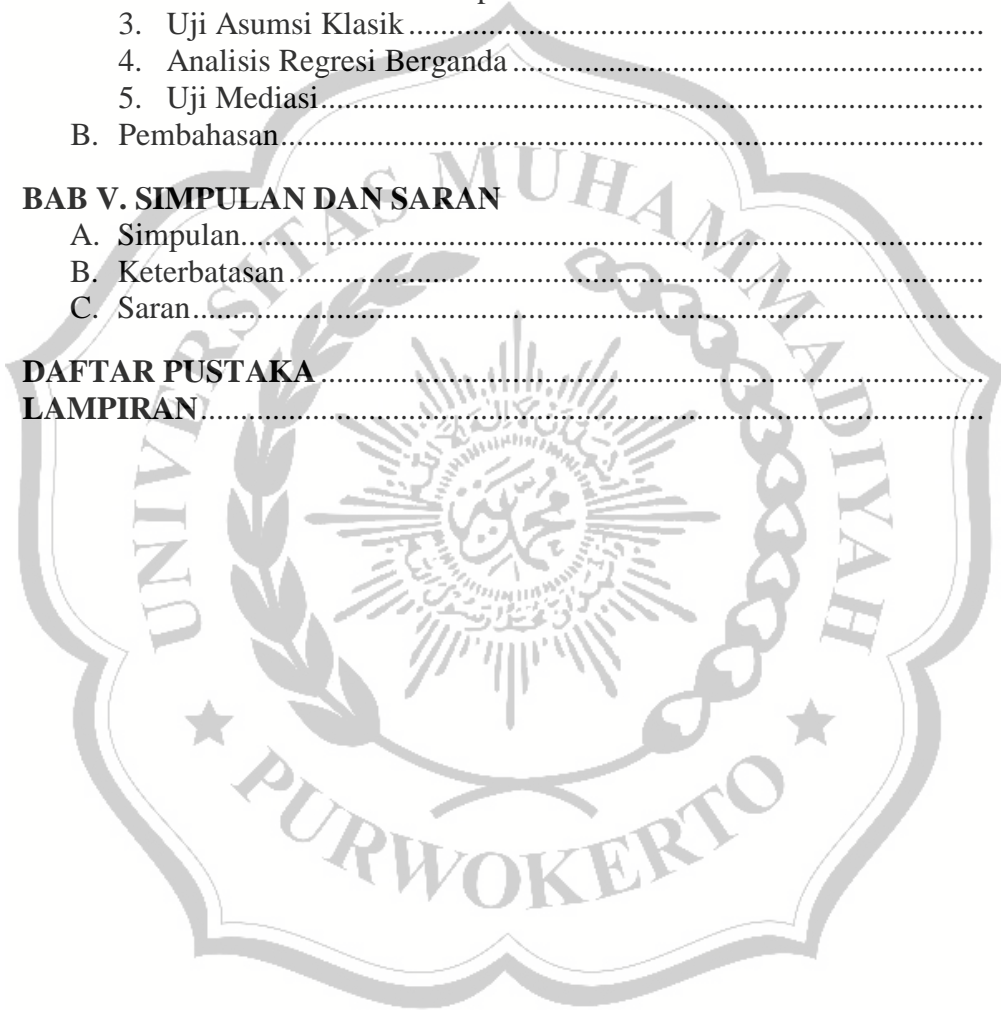
*The purpose of this study was to examine the effect of board size, board composition, ownership concentration, managerial ownership, profitability on capital structure with quality of financial reports as mediator in manufacturing companies listed on the IDX. The sample are 25 companies with the 2015-2017 research year. The sampling technique uses purposive sampling. Data analysis techniques used descriptive statistics, classical assumption tests, multiple linear regression and sobel tests. The results is to indicate that board size, board composition, ownership concentration, ownership concentration, managerial ownership, and profitability has significant positive effects on quality of financial report, board size has significant negative effects on capital structure, board composition has significant positive effects on capital structure, ownership concentration has positive not significant effects on capital structure, managerial ownership has significant positive effects on capital structure, profitability has significant negative effects on capital structure, quality of financial reports has significant positive effects on capital structure, quality of financial reports is able to mediate board size, board composition, ownership concentration, managerial ownership, and profitability to capital structure. While quality of financial reports is not able to mediate managerial ownership to capital structure.*

***Keywords: Board Size, Board Composition, Ownership Concentration, Managerial Ownership, Profitability, Capital Structure, Quality of Financial Reports***

## DAFTAR ISI

HALAMAN PERSETUJUAN.....	i
HALAMAN PERNYATAAN ORISINALITAS.....	ii
HALAMAN PENGESAHAN.....	iii
KATA PENGANTAR .....	iv
MOTTO.....	vi
PERSEMBAHAN.....	vii
LEMBAR PERSETUJUAN PUBLIKASI KARYA ILMIAH.....	viii
ABSTRAK.....	ix
ABSTRACT.....	x
DAFTAR ISI.....	xi
DAFTAR TABEL.....	xiii
DAFTAR GAMBAR.....	xv
DAFTAR LAMPIRAN.....	xvii
<b>BAB I. PENDAHULUAN</b>	
A. Latar Belakang .....	1
B. Perumusan Masalah.....	9
C. Pembatasan Masalah.....	10
D. Tujuan Penelitian dan Manfaat Penelitian .....	11
<b>BAB II. TINJAUAN PUSTAKA</b>	
A. Landasan Teori	
1. Teori Struktur Modal.....	15
2. Teori <i>Good Corporate Governance</i> .....	18
a. Teori Ukuran Dewan.....	19
b. Teori Komposisi Dewan .....	20
c. Teori Konsentrasi Kepemilikan.....	21
d. Teori Kepemilikan Manajerial .....	22
e. Teori Profitabilitas.....	22
f. Teori Kualitas Laporan Keuangan.....	23
B. Hasil Penelitian Terdahulu .....	41
C. Kerangka Pemikiran.....	55
D. Hipotesis.....	56
<b>BAB III. METODE PENELITIAN</b>	
A. Jenis Penelitian.....	58
B. Populasi dan Sampel .....	58
C. Metode Pengumpulan Data.....	59
D. Variabel Penelitian .....	60
E. Pengukuran Variabel.....	61

F. Metode Analisis Data.....	62
<b>BAB IV. HASIL DAN PEMBAHASAN</b>	
A. Hasil Penelitian .....	81
1. Populasi dan Sampel .....	81
2. Analisis Statistik Deskriptif .....	82
3. Uji Asumsi Klasik .....	93
4. Analisis Regresi Berganda .....	110
5. Uji Mediasi.....	130
B. Pembahasan.....	138
<b>BAB V. SIMPULAN DAN SARAN</b>	
A. Simpulan.....	148
B. Keterbatasan.....	149
C. Saran.....	150
<b>DAFTAR PUSTAKA</b> .....	152
<b>LAMPIRAN</b> .....	157



## DAFTAR TABEL

Tabel 2.1 Penelitian Terdahulu .....	25
Tabel 3.1 Pengukuran Variabel.....	61
Tabel 4.1 Kriteria Penentuan Sampel.....	81
Tabel 4.2 Statistik Deskriptif Model 1 .....	83
Tabel 4.3 Statistik Deskriptif Model 2.....	88
Tabel 4.4 Uji Normalitas Model 1 sebelum casewase .....	94
Tabel 4.5 Uji Multikolinearitas Model 1 sebelum casewase .....	95
Tabel 4.6 Uji Autokorelasi Model 1 sebelum casewase .....	96
Tabel 4.7 Uji Heteroskedastisitas Model 1 sebelum casewase.....	98
Tabel 4.8 Uji Normalitas Model 1 sesudah transformasi.....	99
Tabel 4.9 Uji Multikolinearitas Model 1 sesudah transformasi.....	100
Tabel 4.10 Uji Autokorelasi Model 1 sesudah transformasi.....	101
Tabel 4.11 Uji Heteroskedastisitas Model 1 sesudah transformasi.....	102
Tabel 4.12 Uji Normalitas Model 2 sebelum transformasi .....	103
Tabel 4.13 Uji Multikolinearitas Model 2 sebelum transformasi .....	104
Tabel 4.14 Uji Autokorelasi Model 2 sebelum transformasi .....	105
Tabel 4.15 Uji Heteroskedastisitas Model 2 sebelum transformasi .....	105
Tabel 4.16 Uji Normalitas Model 2 sesudah transformasi.....	107
Tabel 4.17 Uji Multikolinearitas Model 2 sesudah transformasi.....	108
Tabel 4.18 Uji Autokorelasi Model 2 sesudah transformasi.....	109
Tabel 4.19 Uji Heteroskedastisitas Model 2 sesudah tranformasi.....	110

Tabel 4.20 Analisis Regresi Berganda Model 1.....	111
Tabel 4.21 Koefisien Determinasi Model 1 .....	113
Tabel 4.22 Uji F Model 1 .....	114
Tabel 4.23 Analisis Regresi Berganda Model 2.....	120
Tabel 4.24 Koefisien Determinasi Model 2 .....	122
Tabel 4.25 Uji F Model 2 .....	123
Tabel 4.26 Uji Mediasi Ukuran Dewan .....	132
Tabel 4.27 Uji Mediasi Komposisi Dewan.....	133
Tabel 4.28 Uji Mediasi Konsentrasi Kepemilikan.....	134
Tabel 4.29 Uji Mediasi Kepemilikan Manajerial.....	135
Tabel 4.30 Uji Mediasi Profitabilitas.....	136
Tabel 4.31 Hasil Pengujian Hipotesis .....	137

## DAFTAR GAMBAR

Gambar 2.1 Kerangka Pemikiran.....	55
Gambar 3.1 Uji F.....	67
Gambar 3.2 Uji Hipotesis Pertama.....	68
Gambar 3.3 Uji Hipotesis Kedua.....	69
Gambar 3.4 Uji Hipotesis Ketiga.....	70
Gambar 3.5 Uji Hipotesis Keempat.....	71
Gambar 3.6 Uji Hipotesis Kelima.....	72
Gambar 3.7 Uji Hipotesis Keenam.....	73
Gambar 3.8 Uji Hipotesis Ketujuh.....	74
Gambar 3.9 Uji Hipotesis Kedelapan.....	75
Gambar 3.10 Uji Hipotesis Kesembilan.....	76
Gambar 3.11 Uji Hipotesis Kesepuluh.....	77
Gambar 3.12 Uji Hipotesis Kesebelas.....	78
Gambar 4.1 Uji F Model 1.....	114
Gambar 4.2 Uji t Hipotesis Pertama.....	116
Gambar 4.3 Uji t Hipotesis Kedua.....	117
Gambar 4.4 Uji t Hipotesis Ketiga.....	118
Gambar 4.5 Uji t Hipotesis Keempat.....	119
Gambar 4.6 Uji t Hipotesis Kelima.....	120
Gambar 4.7 Uji F Model 2.....	124

Gambar 4.8 Uji t Hipotesis Keenam .....	125
Gambar 4.9 Uji t Hipotesis Ketujuh.....	126
Gambar 4.10 Uji t Hipotesis Kedelapan .....	127
Gambar 4.11 Uji t Hipotesis Kesembilan .....	128
Gambar 4.12 Uji t Hipotesis Kesepuluh .....	129
Gambar 4.13 Uji t Hipotesis Kesebelas .....	130



## DAFTAR LAMPIRAN

Lampiran 2 : Daftar Sampel Perusahaan.....	158
Lampiran 2 : Data Ukuran Dewan Sebelum Casewase Model 1 .....	159
Lampiran 2 : Data Komposisi Dewan Sebelum Casewase Model 1.....	159
Lampiran 3 : Data Ukuran Dewan Setelah Casewase Model 1 .....	162
Lampiran 3 : Data Komposisi Dewan Setelah Casewase Model 1.....	162
Lampiran 4 : Data Konsentrasi Kepemilikan Sebelum Casewase Model 1.	164
Lampiran 5 : Data Konsentrasi Kepemilikan Setelah Casewase Model 1...	167
Lampiran 6 : Data Kepemilikan Manajerial Sebelum Casewase Model 1 ..	159
Lampiran 7 : Data Kepemilikan Manajerial Setelah Casewase Model 1....	162
Lampiran 8 : Data Profitabilitas Sebelum Casewase Model 1.....	159
Lampiran 9 : Data Profitabilitas Setelah Casewase Model 1 .....	162
Lampiran 10 : Kualitas Laporan Keuangan Sebelum Casewase Model 1 .....	159
Lampiran 11 : Kualitas Laporan Keuangan Setelah Casewase Model 1 .....	162
Lampiran 12 : Data Struktur Modal Sebelum Casewase Model 1.....	159
Lampiran 13 : Data Struktur Modal Setelah Casewase Model 1 .....	162
Lampiran 14 : Data Ukuran Dewan Sebelum Casewase Model 2.....	159
Lampiran 14 : Data Komposisi Dewan Sebelum Casewase Model 2.....	159
Lampiran 15 : Data Ukuran Dewan Setelah Casewase Model 2 .....	162
Lampiran 15 : Data Komposisi Dewan Setelah Casewase Model 2.....	162
Lampiran 16 : Data Konsentrasi Kepemilikan Sebelum Casewase Model 2.	164

Lampiran 17 : Data Konsentrasi Kepemilikan Setelah Casewase Model 2...	167
Lampiran 18 : Data Kepemilikan Manajerial Sebelum Casewase Model 2 ..	159
Lampiran 19 : Data Kepemilikan Manajerial Setelah Casewase Model 2.....	162
Lampiran 20 : Data Profitabilitas Sebelum Casewase Model 2.....	159
Lampiran 21 : Data Profitabilitas Setelah Casewase Model 2.....	162
Lampiran 22 : Kualitas Laporan Keuangan Sebelum Casewase Model 2.....	159
Lampiran 23 : Kualitas Laporan Keuangan Setelah Casewase Model 2 .....	162
Lampiran 24 : Data Struktur Modal Sebelum Casewase Model 2.....	159
Lampiran 25 : Data Struktur Modal Setelah Casewase Model 2.....	162
Lampiran 26 : Regresi Linier Berganda Model 1 .....	140
Lampiran 26 : Determinasi Model 1 .....	141
Lampiran 27 : Uji Asumsi Klasik Model 1 Sebelum Casewase .....	144
Lampiran 27 : Uji Normalitas Model 1Sebelum Casewase .....	146
Lampiran 27 : Uji Autokorelasi Model 1 Sebelum Casewase .....	147
Lampiran 27 : Uji Heteroskedastisitas Model 1 Sebelum Casewase.....	147
Lampiran 27 : Uji Multikolinearitas Model 1Sebelum Casewase .....	147
Lampiran 28 : Uji Asumsi Klasik Model 1 Setelah Casewase .....	144
Lampiran 28 : Uji Statistik Deskriptif.....	150
Lampiran 28 : Uji Normalitas Model 1 Setelah Casewase .....	150
Lampiran 28 : Uji Autokorelasi Model 1 Setelah Casewase .....	150
Lampiran 28 : Uji Heteroskedastisitas Model 1 Setelah Casewase .....	150
Lampiran 28 : Uji Multikolinearitas Model 1 Setelah Casewase .....	150

Lampiran 28 : Uji F Model 1 .....	143
Lampiran 29 : Regresi Linier Berganda Model 2 .....	143
Lampiran 29 : Determinasi Model 2 .....	141
Lampiran 30 : Uji Asumsi Klasik Model 2 Sebelum Casewase .....	144
Lampiran 30 : Uji Normalitas Model 2 Sebelum Casewase .....	146
Lampiran 30 : Uji Autokorelasi Model 2 Sebelum Casewase .....	147
Lampiran 30 : Uji Heteroskedastisitas Model 2 Sebelum Casewase .....	147
Lampiran 30 : Uji Multikolinearitas Model 2 Sebelum Casewase .....	147
Lampiran 31 : Uji Asumsi Klasik Model 2 Setelah Casewase .....	144
Lampiran 31 : Uji Statistik Deskriptif .....	150
Lampiran 31 : Uji Normalitas Model 2 Setelah Casewase .....	150
Lampiran 31 : Uji Autokorelasi Model 2 Setelah Casewase .....	150
Lampiran 31 : Uji Heteroskedastisitas Model 2 Setelah Casewase .....	150
Lampiran 31 : Uji Multikolinearitas Model 2 Setelah Casewase .....	150
Lampiran 31 : Uji F Model 2 .....	143
Lampiran 32 : Uji Mediasi .....	143