

**ANALISIS PENGARUH KINERJA KEUANGAN, *FINANCIAL LEVERAGE*, *RETURN ON EQUITY (ROE)*, DAN *NET PROFIT MARGIN (NPM)* TERHADAP *EARNING PER SHARE (EPS)***

**(Studi Kasus pada Industri *Food and Beverages* yang terdaftar di Bursa Efek Indonesia periode 2014-2017)**



**SKRIPSI**

**IKA RAKHMAWATI**

**1502030071**

**PROGRAM STUDI AKUNTANSI S1  
FAKULTAS EKONOMI DAN BISNIS  
UNIVERSITAS MUHAMMADIYAH PURWOKERTO  
2019**

**ANALISIS PENGARUH KINERJA KEUANGAN, *FINANCIAL LEVERAGE*, *RETURN ON EQUITY (ROE)*, DAN *NET PROFIT MARGIN (NPM)* TERHADAP *EARNING PER SHARE (EPS)***

**(Studi Kasus pada Industri *Food and Beverages* yang terdaftar di Bursa Efek Indonesia periode 2014-2017)**



**SKRIPSI**

Diajukan Sebagai Salah Satu Syarat Untuk  
Memperoleh Gelar Sarjana Akuntansi

**IKA RAKHMAWATI**

**1502030071**

**PROGRAM STUDI AKUNTANSI S1  
FAKULTAS EKONOMI DAN BISNIS  
UNIVERSITAS MUHAMMADIYAH PURWOKERTO  
2019**

**HALAMAN PERSETUJUAN**

**ANALISIS PENGARUH KINERJA KEUANGAN, *FINANCIAL LEVERAGE*, *RETURN ON EQUITY (ROE)*, DAN *NET PROFIT MARGIN (NPM)* TERHADAP *EARNING PER SHARE (EPS)***

**(Studi Kasus pada Industri *Food and Beverages* yang terdaftar di Bursa Efek Indonesia periode 2014-2017)**




**SKRIPSI**

**IKA RAKHMAWATI  
1502030071**

**Diperiksa dan disetujui oleh :**

**Pembimbing**

  
**(Hadi Pramono S.E., M.Si, Ak, CA)  
NIK. 197511232005011001**

ii




#### HALAMAN PENGESAHAN

Skripsi yang diajukan oleh :

Nama : Ika Rakhmawati  
NIM : 1502030071  
Program Studi : Akuntansi  
Fakultas : Ekonomi dan Bisnis  
Perguruan Tinggi : Universitas Muhammadiyah Purwokerto  
Judul : **Analisis Pengaruh Kinerja Keuangan, Financial Leverage, Return On Equity dan Net Profit Margin (Studi Empiris Pada Perusahaan Food and Beverages yang terdaftar di Bursa Efek Indonesia periode 2014-2017).**

Telah berhasil dipertahankan dihadapan Dewan Penguji dan diterima sebagai bagian persyaratan yang diperlukan untuk memperoleh gelar Sarjana Akuntansi S1, Fakultas Ekonomi dan Bisnis, Universitas Muhammadiyah Purwokerto.


#### DEWAN PENGUJI

Ketua : Hadi Pramono, SE M.Si, Ak, CA (  )  
Anggota 1 : Suryo Budi Santoso, SE, M.SA, Ph.D (  )  
Anggota 2 : Siti Nur Azizah, SE, M.Si (  )

Ditetapkan di : Purwokerto  
Tanggal :



Mengetahui  
Dekan Fakultas Ekonomi dan Bisnis

  
Akhmad Darmawan, SE., M.Si.  
NIK. 2160148

## HALAMAN PERNYATAAN ORISINALITAS

Saya yang bertanda tangan di bawah ini :

Nama : Ika Rakhmawati  
NIM : 1502030071  
Program Studi : Akuntansi  
Fakultas : Ekonomi dan Bisnis  
Perguruan Tinggi : Universitas Muhammadiyah Purwokerto

Menyatakan dengan sebenar-benarnya bahwa skripsi ini adalah hasil karya saya dan semua sumber baik yang dikutip maupun dirujuk telah saya nyatakan dengan benar serta bukan hasil penjiplakan dari karya orang lain.

Demikian pernyataan ini saya buat dan apabila kelak dikemudian hari terbukti ada unsure penjiplakan, saya bersedia mempertanggungjawabkan sesuai ketentuan yang berlaku.

Purwokerto, 28 Januari 2019

Yang membuat pernyataan



Ika Rakhmawati

# **MOTTO**


An action is the foundation of a success 😊

(sebuah tindakan adalah dasar dari sebuah keberhasilan)

Kegagalab terjadi karena terlalu banyak berencana tapi sedikit berfikir 😊



## **PERSEMBAHAN**



Skripsi ini saya persembahkan untuk:  
Kedua orang tua saya Ibu Sri Suyatmi dan Bapak Komarudin tercinta *sebagai tanda bakti, rasa hormat, dan rasa terimakasih atas kasih sayang, kerja keras, motivasi, dan doa yang telah bapak dan ibuku berikan selama ini.*

## KATA PENGANTAR

Puji syukur saya panjatkan kepada Allah SWT, karena atas berkat dan rahmat-Nya, saya dapat menyelesaikan skripsi ini. Penulisan skripsi ini dilakukan dalam rangka memenuhi salah satu syarat untuk mendapatkan gelar Sarjana Akuntansi pada Program Studi Akuntansi Fakultas Ekonomi dan Bisnis Universitas Muhammadiyah Purwokerto. Saya menyadari bahwa tanpa bantuan dan bimbingan dari berbagai pihak, dari masa perkuliahan sampai pada penyusunan skripsi ini, sangatlah sulit bagi saya untuk menyelesaikan skripsi ini. Oleh sebab itu, saya mengucapkan terima kasih kepada :

1. Dekan Fakultas Ekonomi dan Bisnis yang telah memberi berbagai informasi dan bimbingan tentang tata laksana penyusunan skripsi kepada saya;
2. Ketua Program Studi Pendidikan Akuntansi yang telah memberi berbagai informasi dan bimbingan tentang tata laksana penyusunan skripsi kepada saya;
3. Bapak Hadi Pramono, SE., M.Si., Ak., CA selaku dosen pembimbing yang telah menyediakan waktu, tenaga dan pikiran untuk mengarahkan saya dalam penyusunan skripsi ini;
4. Bapak Suryo Budi Santoso, SE., M.SA., Ph.D yang telah memberikan berbagai pertanyaan untuk menguji kelayakan saya sebagai Sarjana Akuntansi;
5. Ibu Siti Nur Azizah, SE., M.Si, yang telah memberikan berbagai pertanyaan untuk menguji kelayakan saya sebagai Sarjana Akuntansi;
6. Kedua orang tuaku tercinta yang selalu memberikan do'a, bimbingan, kasih sayang dan dukungan yang tidak terhingga, sehingga anakmu ini mampu meraih cita-cita untuk menjadi sarjana. Peneliti tidak mampu membalas jasa kalian yang tak terhingga, semoga Allah SWT membalas semua jasa yang telah kalian curahkan.

7. Untuk adikku Meli Dwi Sulitayani dan Nur Fajar Mawalid yang senantiasa memberikan dukungan dan hiburan yang tidak terputus untuk menyemangati dan mendoakan kakakmu ini.
8. Kawan-kawan terbaikku Agista Hafikaeni, Siti Fatimah, Mukty R. R dan Ilma yang telah membantu saya menyelesaikan skripsi ini dan atas doa, semangat dan kebersamaannya selama ini dalam suka dan duka.
9. Terimakasih juga kepada teman-teman kelas Akuntansi B 2015 yang selalu setia menemani langkah peneliti dalam penyelesaian skripsi ini.
10. Terimakasih kepada M.Aenun Najib yang telah memberikan semangat, doa dan dukungan serta membantu saya dalam menyelesaikan skripsi. Dan sudah mau mendengarkan keluh kesahku selama ini.

Akhir kata, saya berharap Allah SWT berkenan membalas segala kebaikan semua pihak yang telah membantu. Semoga skripsi ini membawa manfaat bagi pengembangan ilmu

Purwokerto, 28 Januari 2019



Ika Rakhmawati

**HALAMAN PERNYATAAN PERSETUJUAN PUBLIKASI  
SKRIPSI UNTUK KEPENTINGAN AKADEMIS**

---

Sebagai sivitas akademika Universitas Muhammadiyah Purwokerto dan demi pengembangan ilmu pengetahuan, saya yang bertanda tangan di bawah ini :

Nama : Ika Rakhmawati  
NIM : 1502030071  
Program Studi : Akuntansi  
Fakultas : Ekonomi dan Bisnis  
Perguruan Tinggi : Universitas Muhammadiyah Purwokerto  
Jenis Karya : Skripsi

Menyetujui untuk memberikan Hak Bebas Royalti Noneksklusif (*Non-exclusive Royalty-Free Right*) kepada Universitas Muhammadiyah Purwokerto atas karya ilmiah saya yang berjudul :

**ANALISIS PENGARUH KINERJA KEUANGAN, *FINANCIAL LEVERAGE*, *RETURN ON EQUITY (ROE)* DAN *NET PROFIT MARGIN (NPM)* TERHADAP *EARNING PER SHARE (EPS)*  
(Studi empiris pada perusahaan *Food and Beverages* yang terdaftar di Bursa Efek Indonesia periode 2014-2017)**

Beserta perangkat yang ada (jika diperlukan). Dengan Hak Bebas Royalti Noneksklusif ini Universitas Muhammadiyah Purwokerto berhak menyimpan, mengalihmedia/mengalihformatkan, mengelola dalam bentuk pangkalan data (*database*), merawat, dan mempublikasikan tugas akhir saya dengan tetap mencantumkan nama saya sebagai penulis/pencipta dan sebagai pemilik Hak Cipta.

Pernyataan ini saya buat dengan sebenarnya

Dibuat di : Purwokerto  
Pada tanggal : 28 Januari 2019  
Yang menyatakan,



Ika Rakhmawati

**ANALISIS PENGARUH KINERJA KEUANGAN, *FINANCIAL LEVERAGE*, *RETURN ON EQUITY (ROE)* DAN *NET PROFIT MARGIN (NPM)* TERHADAP *EARNING PER SHARE***  
(Studi Empiris pada Perusahaan Food and Beverages yang terdaftar di BEI tahun 2014-2017)

Ika Rakhmawati  
Fakultas Ekonomi dan Bisnis  
Universitas Muhammadiyah Purwokerto  
E-mail : [rahmaika1208@gmail.com](mailto:rahmaika1208@gmail.com)

Hadi Pramono, SE., M.Si., Ak., CA  
Ika Rakhmawati<sup>1</sup>,  
Fakultas Ekonomi dan Bisnis  
Universitas Muhammadiyah Purwokerto  
E-mail : [pramono.hadi.75@gmail.com](mailto:pramono.hadi.75@gmail.com)

**ABSTRAK**

Penelitian ini bertujuan untuk menguji faktor-faktor yang mempengaruhi besar kecilnya *Earning per Share* (Laba per Saham) pada perusahaan Food and Beverages yang terdaftar di Bursa Efek Indonesia periode 2014-2017. Variabel independen yang diuji adalah Kinerja keuangan, *financial leverage*, *return on equity* dan *net profit margin*. Sampel pada penelitian ini menggunakan metode pengumpulan data *purposive sampling* dan diperoleh data sebanyak 52. Metode analisis menggunakan analisis regresi linier berganda. Berdasarkan hasil uji hipotesis yang dilakukan dengan menggunakan analisis regresi linier berganda, maka hasil penelitian ini membuktikan bahwa kinerja keuangan, *financial leverage*, *return on equity* dan *net profit margin* tidak berpengaruh terhadap *earning per share*.

**Kata Kunci :** *Earning per Share*, Kinerja Keuangan, *Financial Leverage*, *Return On Equity* dan *Net Profit Margin*.

**ANALYSIS OF THE EFFECT OF FINANCIAL PERFORMANCE,  
FINANCIAL LEVERAGE, RETURN ON EQUITY (ROE) AND NET PROFIT  
MARGIN (NPM) ON EARNING PER SHARE**  
*(Empirical Study on Food and Beverages Companies listed on the Indonesia  
Stock Exchange in 2014-2017)*

Ika Rakhmawati  
Fakultas Ekonomi dan Bisnis  
Universitas Muhammadiyah Purwokerto  
E-mail : [rahmaika1208@gmail.com](mailto:rahmaika1208@gmail.com)

Hadi Pramono, SE., M.Si., Ak., CA  
Ika Rakhmawati<sup>1</sup>,  
Fakultas Ekonomi dan Bisnis  
Universitas Muhammadiyah Purwokerto  
E-mail : [pramono.hadi.75@gmail.com](mailto:pramono.hadi.75@gmail.com)

**ABSTRACT**

*This study aims to examine the variables that affect the size of Earning per Share in the Food and Beverages companies listed on the Indonesia Stock Exchange for the period 2014-2017. The independent variables tested are financial performance, financial leverage, return on equity and net profit margin. The sample in this study used purposive sampling data collection method and obtained 52 data. The method of analysis used multiple linear regression analysis. Based on the results of hypothesis testing carried out using multiple linear regression analysis, the results of this study prove that return on equity has a positive effect on earnings per share, while financial performance, financial leverage, and net profit margin on earnings per share do not affect earnings per share.*

**Keywords:** *Earning per Share, Financial Performance, Financial Leverage, Return On Equity and Net Profit Margin.*

## DAFTAR ISI

HALAMAN PERSETUJUAN.....	ii
HALAMAN PENGESAHAN.....	iii
HALAMAN PERNYATAAN ORISINALITAS.....	iv
MOTTO.....	v
PERSEMBAHAN.....	vi
KATA PENGANTAR.....	vii
HALAMAN PERNYATAAN PERSETUJUAN PUBLIKASI.....	ix
ABSTRAK.....	x
ABSTRACT.....	xi
DAFTAR ISI.....	xii
DAFTAR GAMBAR.....	xiv
DAFTAR TABEL.....	xv
DAFTAR LAMPIRAN.....	xvi
BAB I PENDAHULUAN.....	1
A. Latar Belakang Masalah.....	1
B. Perumusan Masalah.....	11
C. Tujuan Penelitian.....	12
D. Manfaat Penelitian.....	12
BAB II TINJAUAN PUSTAKA.....	14
A. Landasan Teori.....	14
1. Teory Agency.....	14
2. Kinerja Keuangan.....	15
3. Financial Leverage.....	16
4. Return On Equity (ROE).....	16
5. Net Profit Margin (NPM).....	17
6. Earning Per Share (EPS).....	19
B. Hasil Penelitian Terdahulu.....	20
C. Kerangka Pemikiran.....	26
D. Hipotesis.....	27
1. Pengaruh Kinerja keuangan terhadap Earning per share.....	27

2. Pengaruh Financial Leverage terhadap Earning per share .....	29
3. Pengaruh Return On Equity terhadap Earning per Share.....	30
4. Pengaruh Net Profit Margin terhadap Earning per Share .....	31
<b>BAB III METODE PENELITIAN.....</b>	<b>32</b>
A. Jenis Penelitian.....	32
B. Populasi dan Sampel .....	32
C. Metode Pengumpulan Data.....	35
D. Variabel Penelitian .....	35
E. Definisi Operasional.....	35
1. Variabel Dependen (Y) .....	36
2. Variabel Independen (X).....	36
F. Metode Analisis Data.....	38
1. Analisis Statistik Deskriptif .....	38
2. Uji Asumsi Klasik.....	38
a. Uji Normalitas.....	38
b. Uji Multikolinearitas .....	39
c. Uji Autokorelasi .....	39
d. Uji Heteroskedastisitas.....	40
3. Uji Hipotesis.....	41
a. Koefisien Determinasi (R <sup>2</sup> ) .....	42
b. Uji Signifikan Simultan (Uji F).....	42
c. Uji Signifikansi Parameter Individual (Uji Statistik t) .....	43
<b>BAB IV HASIL PENELITIAN DAN PEMBAHASAN .....</b>	<b>48</b>
A. Populasi dan Sampel .....	48
B. Hasil Uji Analisis Data Penelitian.....	49
1. Analisis Statistik Deskriptif .....	49
2. Analisis Data .....	52
<b>BAB V PENUTUP.....</b>	<b>69</b>
A. KESIMPULAN .....	69
B. KETERBATASAN DAN SARAN.....	70
<b>DAFTAR PUSTAKA .....</b>	<b>71</b>

## DAFTAR GAMBAR

Gambar 2.1 Kerangka Pemikiran..... 27



## DAFTAR TABEL

Tabel 2.1 Penelitian terdahulu.....	20
Tabel 3.1 Kriteria Pengujian Durbin-Waston .....	40
Tabel 4.1 Penentuan Jumlah Sampel .....	48
Tabel 4.2 Sampel penelitian.....	49
Tabel 4.3 Statistik Deskriptif .....	50
Tabel 4.4 Hasil Uji Normalitas .....	52
Tabel 4.5 Hasil Uji Normalitas .....	53
Tabel 4.6 Hasil Uji Multikolinearitas.....	54
Tabel 4.7 Hasil uji Multikolinearitas .....	55
Tabel 4.8 Hasil Uji Autokorelasi Durbin-Watson.....	56
Tabel 4.9 Hasil Uji Heterokedastisitas.....	56
Tabel 4.10 Hasil Uji Regresi Linier Berganda.....	57
Tabel 4.11 Hasil Uji Determinasi Data.....	59
Tabel 4.12 Hasil Uji F.....	60
Tabel 4.13 Hasil Uji Statistik.....	61

## LAMPIRAN-LAMPIRAN

Lampiran 1. Data Perusahaan .....	76
Lampiran 2. Data Kinerja Keuangan (X1) .....	77
Lampiran 3. Data Financial Leverage (X2) .....	79
Lampiran 4. Data Return On Equity (X3) .....	85
Lampiran 5. Data Net Profit Margin (X4) .....	88
Lampiran 6. Data Earning Per Share (Y) .....	90
Lampiran 7. Data sebelum di Outlier .....	92
Lampiran 8. Data setelah di Outlier .....	93
Lampiran 9. Hasil Uji Statistik Deskriptive .....	94
Lampiran 10. Hasil Uji Normalitas .....	95
Lampiran 11. Hasil Uji Normalitas .....	95
Lampiran 12. Hasil Uji Multikolinearitas .....	96
Lampiran 13. Hasil Uji Multikolinearitas .....	96
Lampiran 14. Hasil Uji Autokorelasi .....	97
Lampiran 15. Hasil Uji Heteroskedastisitas .....	98
Lampiran 16. Hasil Analisis Regresi Linear Berganda .....	99
Lampiran 17. Hasil Koefisien Determinasi (R <sup>2</sup> ) .....	99
Lampiran 18. Hasil Uji Signifikan Simultan (Uji F) .....	99
Lampiran 19. Hasil Uji Statistik t .....	100