

**PENGARUH PROFITABILITAS, LIKUIDITAS, UKURAN PERUSAHAAN,  
DAN UMUR SUKUK TERHADAP PREDIKSI PERINGKAT SUKUK  
DI INDONESIA**



**SKRIPSI**

Diajukan untuk Memenuhi Sebagian Syarat  
Mencapai Derajat Sarjana S-1

Oleh:

**RAHAYU UTAMI**  
1102030090

**PROGRAM STUDI AKUNTANSI  
FAKULTAS EKONOMI  
UNIVERSITAS MUHAMMADIYAH PURWOKERTO  
2015**

**HALAMAN PERSETUJUAN**

**PENGARUH PROFITABILITAS, LIKUIDITAS, UKURAN PERUSAHAAN,  
DAN UMUR SUKUK TERHADAP PREDIKSI PERINGKAT SUKUK  
DI INDONESIA**



**SKRIPSI**

Oleh:

**RAHAYU UTAMI**  
1102030090

Diperiksa dan disetujui oleh:

Pembimbing,

A handwritten signature in black ink, appearing to be 'Edi', written over a horizontal line.

(Edi Joko Setyadi, S.E., M.Si., Ak)

NIP.197405052005011002

## HALAMAN PENGESAHAN


### PENGARUH PROFITABILITAS, LIKUIDITAS, UKURAN PERUSAHAAN, DAN UMUR SUKUK TERHADAP PREDIKSI PERINGKAT SUKUK DI INDONESIA

Oleh:  
RAHAYU UTAMI  
1102030090


Telah dipertahankan didepan panitia ujian skripsi  
pada hari Senin, tanggal 9 Februari 2015

#### SUSUNAN PANITIA UJIAN SKRIPSI


Ketua,  
Dekan Fakultas Ekonomi,

  
(Iwan Fakhruddin, S.E., M.Si, Ak)  
NIK. 2160186


Penguji 1,

  
(Edi Joko Setyadi, S.E., M.Si., Ak)  
NIP.197405052005011002


Penguji 3,

  
(Rina Mudjiyanti, S.E., M.Si.)  
NIK. 2160292

Sekretaris,  
Kaprodik Akuntansi S-1,

  
(Hadi Pramono, S.E., M.Si., Ak)  
NIP. 19751232005011001

Penguji 2,

  
(Hadi Pramono, S.E., M.Si., Ak)  
NIP. 19751232005011001

Mengetahui,  
Dekan Fakultas Ekonomi  
Universitas Muhammadiyah Purwokerto  
  
(Iwan Fakhruddin, S.E., M.Si., Ak)  
NIK. 2160186  


## SURAT PERNYATAAN

Bertanda tangan di bawah ini:

Nama : Rahayu Utami

NIM : 1102030090

Program Studi : Akuntansi S-1

Fakultas : Ekonomi

Universitas : Universitas Muhammadiyah Purwokerto

Menyatakan dengan sebenar-benarnya bahwa skripsi ini adalah hasil karya saya dan bukan hasil jiplakan dari hasil karya orang lain.

Demikian pernyataan ini saya nyatakan secara jujur dan apabila kelak dikemudian hari terbukti ada unsur penjiplakan, maka saya bersedia mempertanggungjawabkan sesuai dengan ketentuan yang berlaku.

Purwokerto, 14 Februari 2015



Yang menyatakan,

*Rahayu Utami*

(Rahayu Utami)

1102030090

## MOTTO

*Man jadda wajada, man shabara zhafira, man saara ala darbi washala.* Siapa yang bersungguh-sungguh akan berhasil, siapa yang bersabar akan beruntung, siapa yang berjalan dijalannya akan sampai di tujuan.

-Trilogi Negeri 5 Menara-

*Khairunnas anfa'uhum linnas.* Sebaik-baiknya manusia adalah yang bermanfaat bagi orang lain. Manusia bermanfaat adalah manusia terbaik.

-Nasihat Nabi-

Segala yang kita lakukan layaknya sebuah benih, apa yang kita tebarkan adalah apa yang kita tuai. Terbitkanlah kebaikan, maka kebaikan akan kita peroleh.

-Penulis-

Harus bisa menjadi *wonder woman* yang tidak pernah mengeluh, kuat hati, kuat fisik, namun tetap cantik.

-Penulis-

## PERSEMBAHAN



*Skripsi ini ku persembahkan untuk :*

Ibundaku tersayang, Ririn Rahayu Ratnaningsih

Serta Ayah (Dedi) dan Adikku (Zaneta)

## ABSTRAK

Penelitian ini bertujuan untuk menguji pengaruh profitabilitas, likuiditas, ukuran perusahaan, dan umur sukuk terhadap prediksi peringkat sukuk di Indonesia selama tahun 2010-2013. Penelitian ini menggunakan 48 sampel dari metode purposive sampling, terdiri dari perusahaan non-keuangan dan non-perbankan yang terdaftar di Bursa Efek Indonesia (BEI) dan dinilai oleh PT Pefindo. Regresi logistik digunakan untuk menganalisis hipotesis dengan tingkat signifikansi 0,10.

Hasil penelitian menunjukkan bahwa hanya variabel likuiditas yang memiliki pengaruh positif terhadap prediksi peringkat sukuk dengan signifikansi 0,069. Hasil signifikansi profitabilitas adalah 0,589 yang berarti profitabilitas tidak mempengaruhi prediksi peringkat sukuk. Hasil signifikansi ukuran perusahaan adalah 0,120 yang berarti ukuran perusahaan tidak mempengaruhi prediksi peringkat sukuk. Hasil signifikansi umur sukuk adalah 0,210 yang berarti umur sukuk tidak mempengaruhi prediksi peringkat sukuk.

**Kata kunci:** peringkat sukuk, profitabilitas, likuiditas, ukuran perusahaan, umur sukuk, regresi logistik

## ABSTRACT

This research aims to examine the influence of profitability, liquidity, firm size, and sukuk maturity toward sukuk rating prediction in Indonesia during the 2010-2013 periods. This research uses 48 sample from purposive sampling method consist of non-financial and non-banking corporate which listed on Indonesia Stock Exchange (BEI) and rated by PT Pefindo. Logistic regression is used to analyse the hypothesis with level of significance 0,10.

The result of research reveals that only liquidity variable which has positive effect toward sukuk rating prediction with significance 0,069. The significance result of profitability is 0,589 that means profitability hasn't affect sukuk rating prediction. The significance result of firm size is 0,120 that means firm size hasn't affect sukuk rating prediction. The significance result of sukuk maturity is 0,210 that means sukuk maturity hasn't affect sukuk rating prediction.

**Keywords:** sukuk rating, profitability, liquidity, firm size, sukuk maturity, logistic regression

## KATA PENGANTAR

Alhamdulillah rabbil'alamin atas segala nikmat, iman, serta kekuatan yang telah diberikan Allah SWT sehingga penulis dapat menyelesaikan skripsi ini yang berjudul “Pengaruh Profitabilitas, Likuiditas, Ukuran Perusahaan, dan Umur Sukuk Terhadap Prediksi Peringkat Sukuk di Indonesia”. Tujuan penulisan skripsi ini untuk memenuhi sebagian syarat memperoleh gelar Sarjana Ekonomi (S.E.) bagi mahasiswa program S-1 di program studi Akuntansi Universitas Muhammadiyah Purwokerto.

Terselesaikannya skripsi ini tidak terlepas dari bantuan banyak pihak, sehingga pada dengan segala kerendahan hati dan rasa hormat penulis mengucapkan terima kasih pada semua pihak yang telah memberikan bantuan moril maupun materiil baik langsung maupun tidak langsung dalam penyusunan skripsi ini hingga selesai, terutama kepada yang saya hormati:

1. Rektor Universitas Muhammadiyah Purwokerto, Dr. H. Syamsuhadi Irsyad, S.H., M.H.
2. Dekan Fakultas Ekonomi Universitas Muhammadiyah Purwokerto, Iwan Fakhruddin, S.E., M.Si., Ak
3. Ketua Program Studi Akuntansi S-1 Universitas Muhammadiyah Purwokerto, Hadi Pramono, S.E., M.Si., Ak
4. Edi Joko Setyadi, S.E., M.Si., Ak selaku pembimbing yang telah memberikan kritik dan saran bimbingan maupun arahan yang sangat berguna dalam menyelesaikan penyusunan skripsi ini tepat pada waktunya.
5. Hadi Pramono, S.E., M.Si., Ak selaku penguji I yang telah memberikan kritik, masukan dan arahan yang membangun kepada penulis guna memperoleh hasil skripsi yang sempurna.
6. Rina Mudjiyanti, S.E., M.Si. selaku penguji II yang telah memberikan kritik, masukan dan arahan yang membangun kepada penulis guna memperoleh hasil skripsi yang sempurna.
7. Orangtua dan keluarga penulis yang selalu mendoakan dan memberikan motivasi sehingga penulis dapat menyelesaikan skripsi ini.

8. Sahabatku sekaligus teman seperjuangan, Palupi Endah dan Kristyana, yang selalu mendampingi dan memberikan motivasi pada penulis.
9. Teman-temanku, Sukasno, Aning Listianingrum dan Vera Ratria yang telah memberikan masukan yang membangun serta dukungan pada penulis.
10. Teman-teman akuntansi S1 angkatan 2011, teman seperjuangan yang tak akan terlupakan.
11. Keluarga besar Himpunan Mahasiswa Akuntansi (HMA) dan BEM Universitas 2011 atas dukungan dan motivasi yang diberikan pada penulis.
12. KKN Kutawaru 2011, keluarga baru yang selalu memberikan semangat hingga skripsi ini terselesaikan.
13. Semua pihak yang tidak dapat penulis sebutkan satu per satu yang telah membantu penyelesaian skripsi ini.

Penulis menyadari sepenuhnya bahwa dalam penyusunan skripsi ini masih banyak kekurangan dan kekeliruan. Oleh karena itu, penulis mengharapkan saran dan kritik yang membangun dari berbagai pihak demi kesempurnaan skripsi ini. Semoga skripsi ini dapat bermanfaat bagi kita semua.

Purwokerto, Februari 2015


RAHAYU UTAMI

## DAFTAR ISI

<b>HALAMAN JUDUL</b> .....	i
<b>HALAMAN PERSETUJUAN</b> .....	ii
<b>HALAMAN PENGESAHAN</b> .....	iii
<b>SURAT PERNYATAAN</b> .....	iv
<b>MOTTO</b> .....	v
<b>PERSEMBAHAN</b> .....	vi
<b>ABSTRAK</b> .....	vii
<b>ABSTRACT</b> .....	viii
<b>KATA PENGANTAR</b> .....	ix
<b>DAFTAR ISI</b> .....	xi
<b>DAFTAR TABEL</b> .....	xiv
<b>DAFTAR GAMBAR</b> .....	xv
<b>DAFTAR LAMPIRAN</b> .....	xvi
<b>1. PENDAHULUAN</b>	
1.1 Latar Belakang Masalah .....	1
1.2 Perumusan Masalah .....	4
1.3 Pembatasan Masalah .....	4
1.4 Tujuan Penelitian .....	5
1.5 Manfaat Penelitian .....	5
<b>2. TINJAUAN PUSTAKA</b>	
2.1 Landasan Teori .....	7
2.1.1 Sukuk .....	7
2.1.2 Peringkat ( <i>Rating</i> ) Sukuk .....	11
2.1.3 Profitabilitas .....	14
2.1.4 Likuiditas .....	14
2.1.5 Ukuran Perusahaan .....	15
2.1.6 Umur Sukuk ( <i>Maturity</i> ) .....	15


2.2 Kerangka Pemikiran .....	16
<b>3. METODE PENELITIAN</b>	
3.1 Jenis Penelitian .....	19
3.2 Objek Penelitian .....	19
3.3 Data yang Diperlukan .....	19
3.3.1 Jenis Data .....	19
3.3.2 Data yang Diperlukan .....	19
3.3.3 Metode Pengumpulan Data .....	20
3.4 Populasi dan Sampel .....	20
3.5 Teknik Sampling .....	20
3.6 Definisi Operasional .....	21
3.6.1 Variabel Dependen .....	21
3.6.2 Variabel Independen .....	22
3.6.2.1 Profitabilitas .....	22
3.6.2.2 Likuiditas .....	22
3.6.2.3 Ukuran Perusahaan .....	23
3.6.2.4 Umur Sukuk .....	24
3.7 Metode Analisis Data .....	24
3.8 Langkah-Langkah Regresi Logistik .....	25
3.8.1 Analisis Deskriptif .....	25
3.8.2 Menilai Kelayakan Regresi Logistik ( <i>Model Fit</i> ) .....	26
3.8.3 Menilai Kelayakan Keseluruhan Model ( <i>Overall Model Fit</i> ) .....	26
3.8.4 Nilai <i>Nagelkerke's R Square</i> .....	27
3.9 Pengujian Hipotesis .....	27
<b>4. HASIL PENELITIAN DAN PEMBAHASAN</b>	31
4.1 Hasil Penelitian .....	31
4.1.1 Deskripsi Sampel Penelitian .....	31
4.1.2 Analisis Statistik Deskriptif .....	32
4.1.3 Menilai Kelayakan Regresi Logistik ( <i>Model Fit</i> ) .....	36

4.1.4 Menilai Kelayakan Keseluruhan Model .....	37
4.1.5 Nilai <i>Nagelkerke's R Square</i> .....	38
4.1.6 Nilai Koefisien Regresi .....	39
4.1.7 Uji Hipotesis dan Pembahasan .....	41
<b>5. PENUTUP</b> .....	46
5.1 Kesimpulan .....	46
5.2 Keterbatasan Penelitian .....	47
5.3 Saran .....	48
<b>DAFTAR PUSTAKA</b> .....	50
<b>LAMPIRAN-LAMPIRAN</b>	



## DAFTAR TABEL

Tabel 2.1 Perbedaan Konsep Antara Sukuk dan Obligasi Konvensional .....	10
Tabel 2.2 Standar Peringkat Menurut PT Pefindo .....	12
Tabel 4.1 Hasil Pemilihan Sampel Penelitian .....	31
Tabel 4.2 Daftar Sampel Penelitian .....	32
Tabel 4.3 Hasil Statistik Deskriptif .....	33
Tabel 4.4 Hasil Uji Kelayakan Model Regresi .....	37
Tabel 4.5 Hasil Uji Kelayakan Keseluruhan Model .....	37
Tabel 4.6 Hasil <i>Nagelkerke's R Square</i> .....	38
Tabel 4.7 Hasil Nilai Koefisien Regresi .....	39
Tabel 4.8 Hasil Uji Hipotesis .....	41



## DAFTAR GAMBAR

Gambar 2.1 Kerangka Pemikiran .....	18
-------------------------------------	----



## DAFTAR LAMPIRAN

- Lampiran 1 Identitas, Daftar Sampel, dan Periode Laporan Keuangan yang Digunakan
- Lampiran 2 Peringkat Sukuk
- Lampiran 3 Profitabilitas
- Lampiran 4 Likuiditas
- Lampiran 5 Ukuran Perusahaan
- Lampiran 6 Umur Sukuk
- Lampiran 7 Data Profitabilitas, Likuiditas, Ukuran Perusahaan, Umur Sukuk, dan Peringkat Sukuk
- Lampiran 8 Hasil Pengolahan Data

