

**PENGARUH UKURAN PERUSAHAAN, *DEBT TO EQUITY RASIO*,  
*EARNING PER SHARE*, PERENCANAAN PAJAK DAN *GROWTH*  
TERHADAP MANAJEMEN LABA**

(Studi pada Perusahaan Manufaktur Sub Sector Food Beverage  
yang terdaftar di BEI periode 2011-2017)



**SKRIPSI**

**AGNES DWI PARTIWI  
1402010026**

**PROGRAM STUDY MANAJEMEN S1  
FAKULTAS EKONOMI DAN BISNIS  
UNIVERSITAS MUHAMMADIYAH PURWOKERTO  
2018**

**HALAMAN PERSETUJUAN**

**PENGARUH UKURAN PERUSAHAAN, DEBT TO EQUITY RASIO,  
EARNING PER SHARE, PERENCANAAN PAJAK DAN GROWTH  
TERHADAP MANAJEMEN LABA**

(Studi pada Perusahaan Manufaktur Sub Sector Food Beverage  
yang terdaftar di BEI periode 2011-2017




**SKRIPSI**

Oleh:

**AGNES DWI PARTIWI  
1402010026**

**Diperiksa dan disetujui oleh:  
Pembimbing**

  
**Dr. Hj. Naelati Tubastuvi, M.Si**  
NIK. 2160187

## HALAMAN PENGESAHAN

Skripsi yang diajukan oleh:

Nama : Agnes Dwi Partawi  
NIM : 1402010026  
Program Studi : Manajemen S1  
Fakultas : Ekonomi dan Bisnis  
Perguruan Tinggi : Universitas Muhammadiyah Purwokerto  
Judul : Pengaruh Ukuran Perusahaan, *Debt to Equity Ratio*, *Earning Per Share*, Perencanaan Pajak dan *Growth* terhadap Manajemen Laba pada perusahaan manufaktur *sub sector food beverage* yang terdaftar di BEI periode 2011-2017

telah berhasil dipertahankan di hadapan Dewan Penguji dan diterima sebagai bagian persyaratan yang diperlukan untuk memperoleh gelar Sarjana Manajemen (S.M.) pada Program Studi Manajemen, Fakultas Ekonomi dan Bisnis, Universitas Muhammadiyah Purwokerto.

### DEWAN PENGUJI

Ketua : Dr. Hj. Naelati Tubastuvi, M.Si

Anggota 1 : Wida Purwidianti, S.E., M.Sc

Anggota 2 : M. Agung Miftahuddin, S.E., M.Si

Ditetapkan di : Purwokerto

Tanggal : 18 Agustus 2018

Mengetahui,  
Dekan Fakultas Ekonomi dan Bisnis



Akhmad Darmawan, S.E., M.Si.  
NIK. 2160148

iii

## MOTTO

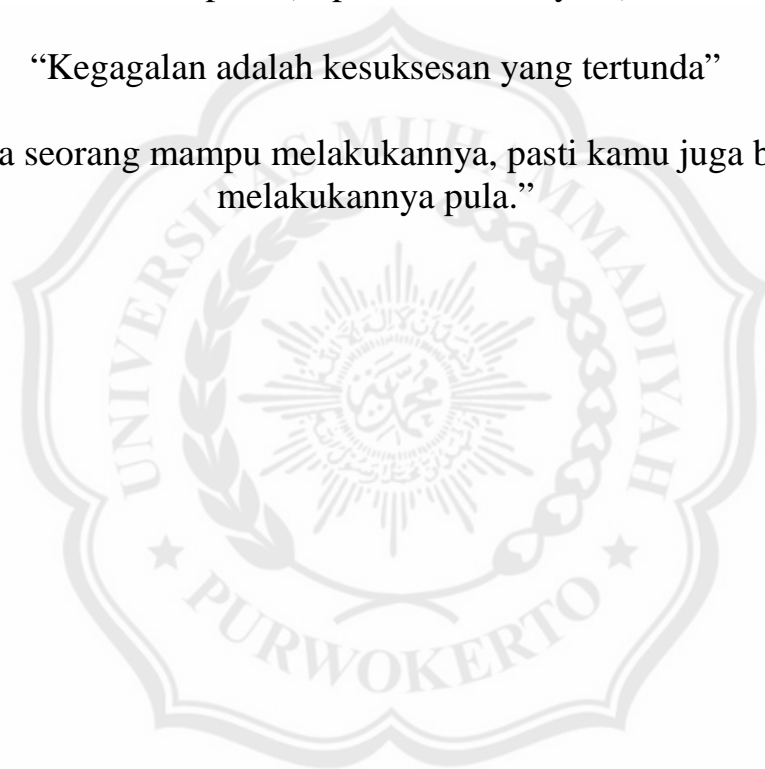
“Bantulah seseorang yang membutuhkan bantuan kita selagi kita bisa membantu, bantulah dengan ikhlas dan semampu kita.”

“Sesungguhnya orang yang menunjukkan kebaikan akan mendapat pahala yang sama dengan orang yang melakukannya.”

“Prinsip 3S (Sapa, Salam, Senyum)”

“Kegagalan adalah kesuksesan yang tertunda”

“Jika seorang mampu melakukannya, pasti kamu juga bisa melakukannya pula.”



## **PERSEMBAHAN**



Skripsi ini saya persembahkan untuk :

Bapak Slamet

Ibu Sariyah

Eyang Darmi

Almarhum Eyang Kuseri dan Eyang

Suhemi

Almarhumah Eyang Jakem

Mba Ela Meilawati dan Mas Surono

Mas Junianto dan Mba Lastri

Keponakan Reihan Adi Pratama

## KATA PENGANTAR

Puji syukur saya panjatkan kepada Allah SWT, karena atas berkat dan rahmat-Nya, saya dapat menyelesaikan skripsi ini. Penulisan skripsi ini dilakukan dalam rangka memenuhi salah satu syarat untuk mencapai gelar Sarjana Manajemen pada Program Studi Manajemen Fakultas Ekonomi dan Bisnis Universitas Muhammadiyah Purwokerto. Saya menyadari bahwa tanpa bantuan dan bimbingan dari berbagai pihak, dari masa perkuliahan sampai pada penyusunan skripsi ini, sangatlah sulit bagi saya untuk menyelesaikan skripsi ini. Oleh karena itu, saya mengucapkan terima kasih kepada:

1. Tuhan Yang Maha Esa, yang telah memberikan rahmat serta karunianya sehingga saya mampu terus bekerja keras demi mencapai hasil yang terbaik;
2. Dr. H. Syamsuhadhi Irsyad S.H., M.H. selaku Rektor Universitas Muhammadiyah Purwokerto;
3. Akhmad Darmawan, S.E., M.Si., selaku Dekan Fakultas Ekonomi dan Bisnis yang telah memberikan berbagai informasi dan bimbingan tentang tata laksana penyusunan skripsi saya;
4. Hermin Endratno, S.E., M.Si., selaku Ketua Program Studi Manajemen yang telah memberikan berbagai informasi dan bimbingan tentang tata laksana penyusunan skripsi kepada saya;
5. Dr. Hj. Naelati Tubastuvi, M.Si., selaku dosen pembimbing yang telah menyediakan waktu, tenaga, dan pikiran untuk mengarahkan saya dalam penyusunan skripsi;

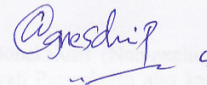
6. Wida Purwidiyanti, S.E., M.Sc., yang telah memberikan berbagai pertanyaan untuk menguji kelayakan saya sebagai Sarjana Manajemen;
7. M. Agung Miftahuddin, S.E., M.Si yang telah memberikan berbagai pertanyaan untuk menguji kelayakan saya sebagai Sarjana Manajemen;
8. Bapak/Ibu dosen, seluruh staff dan karyawan Fakultas Ekonomi dan Bisnis Universitas Muhammadiyah Purwokerto yang telah memberikan bekal ilmu pengetahuan selama berada di bangku perkuliahan dan atas segala bantuan dalam bentuk pelayanan serta fasilitas yang diberikan;
9. Untuk kedua orang tua saya Bapak Slamet dan Ibu Sariyah, Kakak saya Ela Meilawati, Junianto, dan Surono yang telah memberikan bantuan dukungan material dan moral kepada saya;
10. Sahabat saya Prawesti, Nevanti Maylani Katrin, Ulfa Ariyani, Mba Seli, Retno Safitri, Altika Suliyanti dan Irnawati yang telah banyak memberikan motivasi semangat dan membantu skripsi saya;
11. Teman-teman KKN 2017 desa Karangpucung kecamatan Tambak yang telah memberikan motivasi penyemangat untuk skripsi saya;
12. Teman-teman seperjuangan Konsentrasi Manajemen Keuangan 2014 yang sudah saling membantu dan memberi dukungan;
13. Teman-teman seperjuangan Manajemen A 2014 yang sudah saling memotivasi satu sama lain; serta;
14. Semua pihak yang tidak dapat saya sebutkan satu persatu dalam penyusunan skripsi saya.

Akhir kata, saya berharap Allah S.W.T berkenan membalas segala kebaikan semua pihak yang telah membantu. Semoga skripsi ini membawa manfaat bagi pengembangan ilmu.

Nama : Nova Trianggati  
NIM : 1402010047  
Program Studi : Manajemen SI  
Fakultas : Ekonomi dan Bisnis  
Perguruan Tinggi : Universitas Muhammadiyah Purwokerto  
Jenis Karya : Skripsi

Purwokerto, 12 Januari 2018

Penulis



Agnes Dwi Partawi

PENGARUH UKURAN PERUSAHAAN, DEBT TO EQUITY RATIO  
LEARNING PER SHARE, PERENCANAAN PAJAK DAN GROWTH  
TERHADAP MANAJEMEN LABA

Seorang penulis yang ada (jika diperlukan) Dengan Hak Bebas Royalti  
Non-eksklusif ini Universitas Muhammadiyah Purwokerto berhak menyimpan,  
mengembangkan/mengalihfungsikan, mengutip dalam bentuk pengantar atau  
(database), merawat, dan memublikasikan tugas akhir saya dengan tetap  
mencantumkan nama saya sebagai penulis/pencipta dan sebagai pemilik Hak  
Cipta.

Pernyataan ini saya buat dengan sebenarnya.

Di sini di : Purwokerto  
Pada tanggal : 12 Januari 2018  
Yang menyetujui,



Agnes Dwi Partawi

**HALAMAN PERNYATAAN PERSETUJUAN PUBLIKASI SKRIPSI  
UNTUK KEPENTINGAN AKADEMISI**

Sebagai sivitas akademika Universitas Muhammadiyah Purwokerto dan demi pengembangan ilmu pengetahuan, saya yang bertanda tangan di bawah ini:

Nama : Novi Triningsih

NIM : 1402010047

Program Studi : Manajemen S1

Fakultas : Ekonomi dan Bisnis

Perguruan Tinggi : Universitas Muhammadiyah Purwokerto

Jenis Karya : Skripsi


menyetujui untuk memberikan Hak Bebas Royalti Noneksklusif (Non-exclusive Royalty-Free Right) kepada Universitas Muhammadiyah Purwokerto atas karya ilmiah saya yang berjudul:

**PENGARUH UKURAN PERUSAHAAN, *DEBT TO EQUITY RASIO*,  
*EARNING PER SHARE*, PERENCANAAN PAJAK DAN *GROWTH*  
TERHADAP MANAJEMEN LABA**

beserta perangkat yang ada (jika diperlukan). Dengan Hak Bebas Royalti Noneksklusif ini Universitas Muhammadiyah Purwokerto berhak menyimpan, mengalihmedia/mengalihformatkan, mengelola dalam bentuk pangkalan data (database), merawat, dan mempublikasikan tugas akhir saya dengan tetap mencantumkan nama saya sebagai penulis/pencipta dan sebagai pemilik Hak Cipta.

Pernyataan ini saya buat dengan sebenarnya.

Dibuat di : Purwokerto  
Pada tanggal : 18 Agustus 2018  
Yang menyatakan,



Agnes Dwi Partwi

## DAFTAR ISI

HALAMAN SAMBUL.....	i
HALAMAN PERSETUJUAN .....	ii
HALAMAN PENGESAHAN.....	iii
HALAMAN PERNYATAAN ORISINALITAS .....	iv
MOTTO .....	v
PERSEMBAHAN.....	vi
KATA PENGANTAR.....	vii
HALAMAN PERNYATAAN PERSETUJUAN PUBLIKASI SKRIPSI ...	ix
DAFTAR ISI.....	x
DAFTAR TABEL .....	xi
DAFTAR GAMBAR.....	xii
<b>BAB I PENDAHULUAN .....</b>	<b>1</b>
A. Latar Belakang Masalah .....	1
B. Rumusan Masalah .....	6
C. Tujuan Penelitian .....	7
D. Manfaat Penelitian.....	7
<b>BAB II TINJAUAN PUSTAKA.....</b>	<b>9</b>
A. Landasan Teori.....	9
1. Manajemen Laba (Profit Management) .....	9
2. Ukuran Perusahaan (SIZE).....	11
3. Debt to Equity Rasio (DER).....	12
4. Earning Per Share (EPS) .....	13
5. Perencanaan Pajak (Planning Tax).....	13
6. Growth (Pertumbuhan Usaha) .....	15
B. Hasil Penelitian Terdahulu .....	17
C. Kerangka Pemikiran .....	22
D. Hipotesis .....	26
<b>BAB III METODE PENELITIAN .....</b>	<b>27</b>
A. Jenis Penelitian .....	27
B. Objek Penelitian .....	27
C. Sumber Data Penelitian.....	27

D. Populasi dan Sampel .....	28
E. Metode Pengumpulan Data .....	28
F. Variabel Penelitian .....	29
G. Definisi Operasional.....	30
H. Metode Analisis Data .....	33
<b>BAB IV HASIL DAN PEMBAHASAN .....</b>	<b>47</b>
A. Hasil Penelitian .....	47
1. Deskripsi sampel penelitian.....	47
2. Uji Statistik Deskriptif .....	48
B. Pengujian Uji Asumsi Klasik .....	51
1. Uji Normalitas .....	51
2. Uji Heteroskedastisitas .....	53
3. Uji Multikolonieritas .....	54
C. Uji Kecocokan Model .....	63
1. Uji Koefisien Determinasi (R <sup>2</sup> ) .....	63
2. Uji Simultan ( Uji F) .....	64
D. Pengujian Hipotesis.....	64
1. Uji Hipotesis 1 .....	64
2. Uji Hipotesis 2.....	65
3. Uji Hipotesis 3.....	66
4. Uji Hipotesis 4.....	67
5. Uji Hipotesis 5.....	68
E. Pembahasan .....	70
1. Pengaruh Ukuran Perusahaan terhadap Manajemen Laba .....	70
2. Pengaruh Debt to Equity Ratio (DER) terhadap Manajemen Lab a .....	70
3. Pengaruh Earning Per Share (EPS) terhadap Manajemen Laba... ..	72
4. Pengaruh Perencanaan Pajak terhadap Manajemen Laba .....	74
5. Pengaruh Growth terhadap Manajemen Laba .....	76
<b>BAB V PENUTUP.....</b>	<b>78</b>
A. Simpulan .....	78
B. Keterbatasan dan Saran .....	79
<b>DAFTAR PUSTAKA .....</b>	<b>82</b>
<b>LAMPIRAN.....</b>	<b>85</b>

## DAFTAR TABEL

Tabel 2.1 Hasil Penelitian Terdahulu .....	17
Tabel 4.1 Hasil Pemilihan Sampel Penelitian masing variabel penelitian sebagai berikut .....	47
Tabel 4.2 Hasil Uji deskriptif .....	48
Tabel 4.3 One-Sample Kolmogorov-Smirnov Test .....	52
Tabel 4.4 Hasil Uji Heteroskedastisitas .....	53
Tabel 4.5 Hasil Uji Multikolonieritas .....	55
Tabel 4.6 Uji Autokorelasi .....	57
Tabel 4.7 Analisis Linier Berganda .....	57
Tabel 4.8 Nilai Adjusted R Square .....	61
Tabel 4.9 Hasil Uji Statistik F .....	62
Tabel 4.10 Hasil Uji t Test .....	63
Tabel 4.11 Hasil Pengujian Hipotesis .....	69

## DAFTAR GAMBAR

Gambar 2.1 Kerangka Pemikiran.....	26
Gambar 3.1 Daerah penerimaan atau penolakan $H_0$ untuk Uji F .....	41
Gambar 3.2 Daerah penerimaan atau penolakan $H_0$ untuk pengujian hipotesis pertama .....	42
Gambar 3.3 Daerah penerimaan atau penolakan $H_0$ untuk pengujian hipotesis kedua .....	43
Gambar 3.4 Daerah penerimaan atau penolakan $H_0$ untuk pengujian hipotesis ketiga .....	44
Gambar 3.5 Daerah penerimaan atau penolakan $H_0$ untuk pengujian hipotesis keempat .....	45
Gambar 3.5 Daerah penerimaan atau penolakan $H_0$ untuk pengujian hipotesis keempat .....	46
Gambar 3.1 Daerah penerimaan atau penolakan $H_0$ untuk Uji F .....	63
Gambar 3.1 Daerah penerimaan atau penolakan $H_0$ .....	65
Gambar 3.2 Daerah penerimaan atau penolakan $H_0$ .....	66
Gambar 3.3 Daerah penerimaan atau penolakan $H_0$ .....	67
Gambar 3.4 Daerah penerimaan atau penolakan $H_0$ .....	68
Gambar 3.5 Daerah penerimaan atau penolakan $H_0$ .....	69