

**ANALISIS FAKTOR-FAKTOR PENERIMAAN SKRINING INSPEKSI
VISUAL ASAM ASETAT (IVA) DALAM DETEKSI KANKER SERVIKS
PADA WANITA USIA SUBUR DI PURWOKERTO TIMUR**



SKRIPSI

**ELMALANA
1408010137**

**PROGRAM STUDI FARMASI
FAKULTAS FARMASI
UNIVERSITAS MUHAMMADIYAH PURWOKERTO
2018**

**ANALISIS FAKTOR-FAKTOR PENERIMAAN SKRINING INSPEKSI
VISUAL ASAM ASETAT (IVA) DALAM DETEKSI KANKER SERVIKS
PADA WANITA USIA SUBUR DI PURWOKERTO TIMUR**



SKRIPSI

Diajukan sebagai salah satu syarat
untuk memperoleh gelar Sarjana Farmasi

**ELMALANA
1408010137**

**PROGRAM STUDI FARMASI
FAKULTAS FARMASI
UNIVERSITAS MUHAMMADIYAH PURWOKERTO
2018**


HALAMAN PERSETUJUAN

**ANALISIS FAKTOR-FAKTOR PENERIMAAN SKRINING INSPEKSI
VISUAL ASAM ASETAT (IVA) DALAM DETEKSI KANKER SERVIKS
PADA WANITA USIA SUBUR DI PURWOKERTO TIMUR**


**ELMALANA
1408010137**

**Skripsi ini telah disetujui dosen pembimbing skripsi
untuk diajukan ke sidang skripsi**

Pembimbing I


Didik Setiawan, P.hD., Apt
NIK. 2160393

Pembimbing II


Dina Ratna Juwita, M.Farm. Klin., Apt
NIK. 2160746

HALAMAN PENGESAHAN

**ANALISIS FAKTOR-FAKTOR PENERIMAAN SKRINING INSPEKSI
VISUAL ASAM ASETAT (IVA) DALAM DETEKSI KANKER SERVIKS
PADA WANITA USIA SUBUR DI PURWOKERTO TIMUR**

**ELMALANA
1408010137**

**Telah dipertahankan di depan Panitia Ujian Skripsi
Pada hari Sabtu, tanggal 30 Juni 2018**

SUSUNAN PANITIA

Ketua

Sekretaris

**Much. Ilham N. Aji W., MPH., Apt
NIK. 2160588**

**Githa Fungie Galstiani, M.Sc., Apt
NIK. 2160499**

Penguji I

Penguji II

**Didik Setiawan, Ph.D., Apt
NIK. 2160393**

**Dina Ratna Juwita, M.Farm.,Klin.,Apt
NIK. 2160746**

**Mengetahui
Dekan Fakultas Farmasi**

Universitas Muhammadiyah Purwokerto



**Dr. Agus Siswanto, M.Si., Apt
NIK. 2160309**

HALAMAN PERNYATAAN ORISINALITAS

Saya yang bertanda tangan di bawah ini :

Nama : Elmalana

NIM : 1408010137

Program Studi : Farmasi

Fakultas : Farmasi

Perguruan Tinggi : Universitas Muhammadiyah Purwokerto,

menyatakan dengan sebenar-benarnya bahwa skripsi ini adalah hasil karya saya dan semua sumber baik yang dikutip maupun dirujuk telah saya nyatakan dengan benar serta bukan hasil penjiplakan dari karya orang lain.

Demikian pernyataan ini saya buat dan apabila kelak dikemudian hari terbukti ada unsur penjiplakan, saya bersedia mempertanggungjawabkan sesuai dengan ketentuan yang berlaku.

Purwokerto, 25 Juli 2018

Yang membuat pernyataan



ELMALANA
1408010137

MOTTO

“Mimpi itu akan menjadi nyata jika rasa takut gagal yang ada dalam diri dibuang sejauh mungkin”

“Permudahkanlah urusan orang lain agar urusanmu pun dipermudah”

“Jatuh dan gagal itu hal yang biasa, namun bangkit setelah terjatuh itu adalah hal yang sungguh luar biasa”

“Ketika mulai lelah menghadapi permasalahan terutama dalam hal pendidikan, ingat kembali bagaimana anda memulainya dari awal”

“Masalah tetap akan menjadi masalah tanpa adanya usaha untuk menyelesaikan masalah tersebut”

PERSEMBAHAN

Dengan menyebut nama Allah yang Maha Pengasih lagi Maha Penyayang. Skripsi ini saya persembahkan untuk :

1. Orang tua tercinta, Bapak Sukaridi, S.Pd dan Ibu Nurhasanah, S.Pd serta kakak dan adik yang selalu memberikan dukungan dalam segala hal, selalu membimbing dan memberikan do'a kepada saya sehingga saya dapat menyelesaikan pendidikan Farmasi hingga skripsi ini.
2. Dosen pembimbing, Bapak Didik Setiawan, P.hD., Apt dan Ibu Dina Ratna Juwita, M.Farm. Klin., Apt yang telah bersabar membimbing, memberikan arahan, masukan serta saran dalam skripsi ini.
3. Hanof Fia Rina Ashali teman seperjuangan yang banyak membantu dalam penelitian ini.
4. Nike Intan Noviati, Sir Sefti Anggi, Iqlima Swandi, Ibnu AnNafis, Rosyana Eka dan Sifa Rahmawati yang selalu memberikan semangat dan dukungan kepada saya sejak semester satu hingga saat ini.
5. Teman-teman seperjuangan dan seangkatan Fakultas Farmasi UMP, terimakasih atas bantuannya.

KATA PENGANTAR

Puji syukur kepada Tuhan Yang Maha Esa, karena atas berkat dan rahmatNya dapat menyelesaikan skripsi ini dengan judul Analisis Faktor-faktor Penerimaan Skrining Inspeksi Visual Asam Asetat (IVA) Dalam Deteksi Kanker Serviks Pada Wanita Usia Subur di Purwokerto Timur. Penulisan skripsi ini dilakukan dalam rangka memenuhi salah satu syarat untuk mencapai gelar Sarjana Farmasi pada Program Studi S1 Farmasi Fakultas Farmasi Universitas Muhammadiyah Purwokerto.

Penulis menyadari bahwa tanpa bantuan dan bimbingan dari berbagai pihak, dari masa perkuliahan sampai pada penyusunan skripsi ini, sangatlah sulit untuk menyelesaikan skripsi ini. Oleh karena itu, pada kesempatan ini penulis mengucapkan terima kasih kepada yang terhormat :

1. Dr. H. Syamsuhadi Irsyad, S.H.,M.H., selaku Rektor Universitas Muhammadiyah Purwokerto
2. Dr. Agus Siswanto, M.Si., Apt selaku Dekan Fakultas Farmasi Universitas Muhammadiyah Purwokerto.
3. Didik Setiawan, P.hD., Apt selaku pembimbing I yang selalu bijaksana memberikan bimbingan, nasehat serta waktunya selama penelitian dan penulisan skripsi ini.
4. Dina Ratna Juwita, M.Farm. Klin., Apt selaku pembimbing II yang dengan sabar dan penuh perhatian dalam membimbing skripsi penulis.
5. Much Ilham N Aji Wibowo, MPH.,Apt yang telah memberikan berbagai pertanyaan untuk menguji kelayakan sebagai Sarjana Farmasi
6. Githa Fungie Galistiani,M.Sc.,Apt yang telah memberikan berbagai pertanyaan untuk menguji kelayakan sebagai Sarjana Farmasi
7. Bapak dan Ibu serta saudara tercinta yang telah memberikan semangat serta bantuan baik material maupun moral
8. Teman-teman Fakultas Farmasi Universitas Muhammadiyah Purwokerto yang telah membantu memperoleh data dan cara analisis dalam penelitian ini serta semua pihak terkait yang tidak disebutkan satu persatu.

Semoga Allah SWT memberikan balasan yang berlipat ganda kepada semuanya. Akhirnya, hanya kepada Allah SWT penulis serahkan segalanya mudah-mudahan dapat bermanfaat khususnya bagi penulis umumnya bagi kita semua.

Wassalamu'alaikum Wr.Wb

Purwokerto, 25 Juli 2018

Penulis



DAFTAR RIWAYAT HIDUP

Nama : Elmalana
Tempat / Tanggal Lahir : Oganlima, 02 Desember 1996
Jenis Kelamin : Perempuan
Agama : Islam
Nama Orangtua : 1. Ayah : Sukaridi, S.Pd
2. Ibu : Nurhasanah, S.Pd
Alamat : Jl. Merpati Gang Sawah, Desa Merak Batin Kec.
Natar, Kab. Lampung Selatan Provinsi Lampung
Nomor Telepon : 0895363489485
Riwayat Pendidikan : 1. SD Negeri 7 Merak Batin (2002-2008)
2. SMP Yadika Natar Lampung Selatan
(2008-2011)
3. SMK Farmasi Kesuma Bangsa Bandar-
Lampung (2011-2014)
4. Universitas Muhammadiyah Purwokerto
(2014-2018)

HALAMAN PERNYATAAN PERSETUJUAN
PUBLIKASI SKRIPSI UNTUK KEPENTINGAN AKADEMIS

Sebagai sivitas akademika Universitas Muhammadiyah Purwokerto dan demi pengembangan ilmu pengetahuan, saya yang bertanda tangan di bawah ini :

Nama : Elmalana
NIM : 1408010137
Program Studi : S1 Farmasi
Fakultas : Farmasi
Perguruan Tinggi : Universitas Muhammadiyah Purwokerto
Jenis Karya : Skripsi

Menyetujui untuk memberikan Hak Bebas Royalti Noneklusif (*Non-exclusive Royalty-Free Right*) kepada Universitas Muhammadiyah Purwokerto atas karya ilmiah saya yang berjudul :

Analisis Faktor-Faktor Penerimaan Skrining Inspeksi Visual
Asam Asetat (IVA) dalam Deteksi Kanker Serviks pada Wanita Usia Subur
di Purwokerto Timur.

Beserta perangkat yang ada (jika diperlukan). Dengan Hak Bebas Royalti Noneklusif ini Universitas Muhammadiyah Purwokerto berhak menyimpan, mengalihmedia/ mengalih formatkan, mengelola dalam bentuk pangkalan data (*database*), merawat dan mempublikasikan skripsi saya dengan tetap mencantumkan nama saya sebagai penulis/ pencipta dan sebagai pemilik Hak Cipta.

Pernyataan ini saya buat dengan sebenarnya

Dibuat di : Purwokerto

Pada Tanggal : 25 Juli 2018

Yang menyatakan,



Elmalana

NIM 1408010137


DAFTAR ISI

	Halaman
HALAMAN JUDUL	i
HALAMAN PERSETUJUAN.....	ii
HALAMAN PENGESAHAN.....	iii
HALAMAN PERNYATAAN ORISINALITAS.....	iv
MOTTO	v
PERSEMBAHAN	vi
KATA PENGANTAR	vii
DAFTAR RIWAYAT HIDUP.....	ix
HALAMAN PERNYATAAN PERSETUJUAN PUBLIKASI.....	x
DAFTAR ISI.....	xi
DAFTAR TABEL.....	xiii
DAFTAR GAMBAR	xiv
DAFTAR LAMPIRAN.....	xv
DAFTAR SINGKATAN	xvi
ABSTRAK	xvii
<i>ABSTRACT</i>	xviii
BAB I PENDAHULUAN	
A. Latar Belakang Masalah.....	1
B. Rumusan Masalah	2
C. Tujuan Penelitian	3
D. Manfaat Penelitian	3
BAB II TINJAUAN PUSTAKA	
A. Hasil Penelitian Terdahulu.....	5
B. Landasan Teori.....	7
1. Kanker Serviks	7
a. Anatomi Serviks.....	7
b. Pengertian Kanker Serviks.....	8
c. Mekanisme Kanker Serviks	10
d. Tanda dan Gejala Kanker Serviks.....	11

e. Stadium Perkembangan Kanker Serviks	12
2. Pemeriksaan Serviks	16
a. Pap Smear	17
b. IVA.....	18
3. Penerimaan	19
4. Faktor-faktor yang Mempengaruhi Penerimaan	19
a. Faktor Predisposisi	19
b. Faktor Eksternal	21
C. Kerangka Konsep	23
D. Hipotesis.....	23
BAB III METODE PENELITIAN	
A. Rancangan Penelitian	24
B. Variabel Penelitian	24
C. Definisi Variabel Operasional.....	25
D. Waktu dan Tempat Penelitian	26
E. Alat dan Populasi	27
F. Cara Penelitian	32
G. Analisis Data	35
H. Jadwal Penelitian.....	38
BAB IV HASIL DAN PEMBAHASAN	
A. Hasil Penelitian	39
1. Uji Validitas dan Reliabilitas	39
2. Karakteristik Responden	41
3. Uji Bivariat.....	44
4. Uji Multivariat.....	48
B. Keterbatasan Penelitian	50
BAB V KESIMPULAN DAN SARAN	
A. Kesimpulan	51
B. Saran.....	52
DAFTAR PUSTAKA	53

DAFTAR TABEL

Tabel 3.1	Definisi Variabel Operasional.....	26
Tabel 3.2	Blue Print Pengetahuan.....	27
Tabel 3.3	Blue Print Dukungan Suami dan Penerimaan.....	28
Tabel 3.4	Pedoman Interpretasi.....	36
Tabel 3.5	Jadwal Rencana Penelitian.....	38
Tabel 4.1	Karakteristik Responden.....	41
Tabel 4.2	Analisis Bivariat.....	44
Tabel 4.3	Analisis Multivariat.....	48




DAFTAR GAMBAR

Gambar 2.1 Anatomi Serviks.....	7
Gambar 2.2 Kerangka Konsep.....	23
Gambar 3.1 Kerangka Operasional.....	34




DAFTAR LAMPIRAN

Lampiran 1. Lembar Informasi dan Kesiadaan	56
Lampiran 2. Kuesioner	59
Lampiran 3. Blueprint Kuesioner	65
Lampiran 4. Hasil Penelitian	67
Lampiran 5. Hasil Uji Validitas dan Reliabilitas	73
Lampiran 6. Hasil Analisis	82
Lampiran 7. Surat Izin Penelitian	89
Lampiran 8. Dokumentasi	93



DAFTAR SINGKATAN

ACCP	: Alliance for Cervical Cancer Prevention
FIGO	: Internasional Federation of Gynaecology and Obstetrics
HPV	: Human Papilloma Virus
IARC	: International Agency for Research on Cancer
IVA	: Inspeksi Visual Asam Asetat
Pap Smear	: Papanicolou Smear
SPSS	: Statistical Program for Social Sciences
WHO	: World Health Organization
WUS	: Wanita Usia Subur



Analisis Faktor-Faktor Penerimaan Skrining Inspeksi Visual Asam Asetat (IVA)
Dalam Deteksi Kanker Serviks Pada Wanita Usia Subur Di Purwokerto Timur

Elmalana¹, Didik Setiawan², Dina Ratna Juwita²

ABSTRAK

Kanker serviks merupakan salah satu jenis kanker yang menempati urutan kedua dari seluruh jenis kanker, hal ini dikarenakan angka kejadian kanker serviks yang terus meningkat. Semakin berkembangnya kanker serviks disebabkan oleh rendahnya kesadaran untuk melakukan deteksi dini. Beberapa faktor yang mempengaruhi seperti pendidikan, pengetahuan serta dukungan suami. Penelitian ini bertujuan untuk mengetahui tingkat penerimaan wanita terhadap deteksi dini, kemudian mengetahui hubungan variabel pendidikan, pengetahuan, dukungan suami terhadap penerimaan, serta mengetahui variabel yang paling dominan berhubungan dengan penerimaan. Jenis penelitian ini adalah survey analitik rancangan cross sectional dan metode pengambilan sampel secara *accidental sampling* pada seluruh wanita usia subur di Purwokerto Timur. Dari 100 wanita yang masuk dalam sampel penelitian, terdapat 54 (54.0%) wanita yang bersedia mengikuti deteksi dini, variabel pendidikan, pengetahuan serta dukungan suami memiliki hubungan yang kuat terhadap penerimaan untuk deteksi dini kanker serviks. Pendidikan merupakan variabel yang paling dominan berhubungan terhadap penerimaan deteksi dini dibandingkan variabel lainnya dengan nilai OR sebesar 9,835.

Kata kunci : Kanker serviks, skrining, penerimaan, inspeksi visual asam asetat

Acceptance Factors of Visual Inspection With Acetic Acid (VIA) Screening for Cervical Cancer Detection in Women of Childbearing Age in East Purwokerto

Elmalana¹, Didik Setiawan², Dina Ratna Juwita²

ABSTRACT

Cervical cancer is the second most common type of cancer, and the incidence is still increasing. It caused by low awareness to do early detection and influenced by education, knowledge and husbands support. The aims of this study was to determine acceptance level of early detection, relation between education, knowledge, and husband support to acceptance, and the most dominant variable associated with acceptance. The method of this study was cross sectional analytical survey with accidental sampling to women of childbearing age in East Purwokerto. From 100 respondents included in the study, only 54 (54.0%) women who were willing to do early detection. The educational background, knowledge and support of husband variable had a strong relationship to acceptance for cervical cancer early detection. Education is the most dominant variable related to early detection acceptance with OR value of 9,835.

Keyword : cervical cancer, screening, acceptance, visual inspection with acetic acid