

**PENGARUH STRUKTUR, PERILAKU DAN KINERJA,
DANA PIHAK KETIGA (DPK)
DAN DIVERSIFIKASI KREDIT TERHADAP
PROFITABILITAS (ROA) INDUSTRI PERBANKAN
DI INDONESIA**



SKRIPSI

**ADINDA NUR RAHMAWATI
1402010115**

**PROGRAM STUDI MANAJEMEN
FAKULTAS EKONOMI DAN BISNIS
UNIVERSITAS MUHAMMADIYAH PURWOKERTO
2018**

**PENGARUH STRUKTUR, PERILAKU DAN KINERJA,
DANA PIHAK KETIGA (DPK)
DAN DIVERSIFIKASI KREDIT TERHADAP
PROFITABILITAS (ROA) INDUSTRI PERBANKAN
DI INDONESIA**



SKRIPSI

Diajukan sebagai salah satu syarat memperoleh gelar Sarjana Manajemen

**ADINDA NUR RAHMAWATI
1402010115**

**PROGRAM STUDI MANAJEMEN
FAKULTAS EKONOMI DAN BISNIS
UNIVERSITAS MUHAMMADIYAH PURWOKERTO
2018**

HALAMAN PERSETUJUAN

**PENGARUH STRUKTUR, PERILAKU DAN KINERJA,
DANA PIHAK KETIGA (DPK)
DAN DIVERSIFIKASI KREDIT TERHADAP
PROFITABILITAS (ROA) INDUSTRI PERBANKAN
DI INDONESIA**



Disusun Oleh:

ADINDA NUR RAHMAWATI

1402010115

Skripsi ini telah diperiksa dan disetujui oleh dosen pembimbing skripsi yang bertanda tangan dibawah ini

Pembimbing



Akhmad Darmawan, S.E., M.Si
NIK. 2160148




HALAMAN PENGESAHAN

Skripsi yang diajukan oleh:

Nama : Adinda Nur Rahmawati
NIM : 1402010115
Program Studi : Manajemen
Fakultas : Ekonomi dan Bisnis
Perguruan Tinggi : Universitas Muhammadiyah Purwokerto
Judul : **Pengaruh Struktur, Perilaku Dan Kinerja,
Dana Pihak Ketiga (DPK), Dan Diversifikasi
Kredit Terhadap Profitabilitas (ROA) Industri
Perbankan Di Indonesia**

telah berhasil dipertahankan di hadapan Dewan Penguji dan diterima sebagai bagian persyaratan yang diperlukan untuk memperoleh gelar Sarjana Manajemen (S.M) pada Program Studi Manajemen, Fakultas Ekonomi dan Bisnis, Universitas Muhammadiyah Purwokerto.

DEWAN PENGUJI

Ketua : Akhmad Darmawan S.E., M.Si. ()
Anggota 1 : Dra. Tri Septin Muji Rahayu, M.Si. ()
Anggota 2 : Wida Purwidiyanti, S.E., M.Sc ()

Ditetapkan di : Purwokerto
Tanggal : 29 Januari 2018

Mengetahui
Dekan, Fakultas Ekonomi dan Bisnis



Akhmad Darmawan, S.E., M.Si.
NIK. 2160148

HALAMAN PERNYATAAN ORISINALITAS

Saya yang bertanda tangan dibawah ini:

Nama : Adinda Nur Rahmawati
NIM : 1402010115
Program Studi : Manajemen
Fakultas : Ekonomi dan Bisnis
Perguruan Tinggi : Universitas Muhammadiyah Purwokerto

menyatakan dengan sebenar-benarnya bahwa skripsi ini adalah hasil karya saya dan semua sumber baik yang dikutip maupun dirujuk telah saya nyatakan dengan benar serta bukan hasil penjiplakan dari karya orang lain.

Demikian pernyataan ini saya buat dan apabila kelak dikemudian hari terbukti ada unsur penjiplakan, saya bersedia mempertanggungjawabkan sesuai dengan ketentuan yang berlaku.

Purwokerto, Januari 2018

Yang membuat pernyataan



Adinda Nur Rahmawati

KATA PENGANTAR

Puji syukur saya panjatkan kepada Allah SWT, karena atas berkat dan rahmat-Nya, saya dapat menyelesaikan skripsi ini. Penulisan skripsi ini dilakukan dalam rangka memenuhi salah satu syarat untuk mencapai gelar Sarjana Manajemen pada Program Studi Manajemen Fakultas Ekonomi dan Bisnis Universitas Muhammadiyah Purwokerto. Saya menyadari bahwa tanpa bantuan dan bimbingan dari berbagai pihak, dari masa perkuliahan sampai pada penyusunan skripsi ini, sangatlah sulit bagi saya untuk menyelesaikan skripsi ini. Oleh karena itu, saya mengucapkan terima kasih kepada:

- 1) Dr. H. Syamsuhadi Irsyad, S.H, M.H, selaku Rektor Universitas Muhammadiyah Purwokerto.
- 2) Dekan Fakultas Ekonomi dan Bisnis yang telah memberi berbagai informasi dan bimbingan tentang tata laksana penyusunan skripsi kepada saya,
- 3) Ketua Program Studi Manajemen yang telah memberi berbagai informasi dan bimbingan tentang tata laksana penyusunan skripsi kepada saya,
- 4) Akhmad Darmawan, S.E, M.Si selaku dosen pembimbing yang telah menyediakan waktu, tenaga dan pikiran untuk mengarahkan saya dalam penyusunan skripsi ini.
- 5) Dra. Tri Septin Muji Rahayu, M.Si, yang telah memberikan berbagai pertanyaan untuk menguji kelayakan saya sebagai sarjana manajemen.
- 6) Wida Purwidianti, S.E, M.Sc, yang telah memberikan berbagai pertanyaan untuk menguji kelayakan saya sebagai sarjana manajemen.
- 7) Keluarga besar Mbah Sarmi dan Keluarga besar Alm. Mbah Pujiati terimakasih atas dukungan, dan motivasi kepada saya yang selalu merepotkan kalian.
- 8) Kedua orang tua saya Bapak Heri Sutarwo dan Ibu Suparni serta adik saya Syaqla Mecca Fadhillah Paramitha yang telah memberikan bantuan dan

dukungan material dan moral, nasihat, motivasi dan do'a sehingga penulis dapat bersemangat untuk menyelesaikan skripsi ini.

- 9) Sahabat saya Hana Ulfinuha, Supantinah, Sari Sundari, Siti Rizqiyah, Rizki Husni Abdilah, Sutrisno, Dino Juniawan yang telah banyak membantu saya dalam menyelesaikan skripsi ini.
- 10) Untuk seluruh Member Purnama Kost, terimakasih atas bantuan kalian dan tidak mengganggu selama penulis menyelesaikan skripsi ini.
- 11) Untuk Galih Novagiti Ekarahman, terimakasih atas segala do'a, semangat, motivasi dan telah banyak membantu saya dalam menyelesaikan skripsi.
- 12) Teman-teman satu bimbingan dan teman-teman pejuang skripsi periode Maret 2018 yang menjadi tempat keluh kesah, sharing dalam menyelesaikan skripsi.

Akhir kata, saya berharap Allah SWT berkenan membalas segala kebaikan semua pihak yang telah membantu. Semoga skripsi ini membawa manfaat bagi pengembangan ilmu.

Purwokerto, Januari 2018

Penulis

MOTTO

- *When you take the right action and with full conviction, then something miracle happens, believe it!*

(Ketika kamu mengambil tindakan, Maka suatu keajaiban akan terjadi, Percayalah!).

- *Always be yourself no matter what they say and never be anyone else even if they look better than you.*

(Selalu jadi diri sendiri tidak peduli apa yang mereka katakan dan jangan pernah menjadi orang lain meskipun mereka tampak lebih baik dari Anda).

- *When you look closely to the path you have travel on, you will realise that Allah was always with you, directing every step you will take.*

(Ketika kamu melihat dengan dekat jalan yang telah kamu lalui, kamu akan menyadari bahwa Allah selalu denganmu, mengarahkan setiap langkah yang akan kamu ambil).

PERSEMBAHAN



Sebuah karya sederhana ku persembahkan untuk:

1. Ayahku tercinta Heri Sutarwo
2. Ibuku tercinta Suparni
3. Adikku tercinta Syaquila Mecca
Fadhillah Paramitha

**HALAMAN PERNYATAAN PERSETUJUAN PUBLIKASI SKRIPSI
UNTUK KEPENTINGAN AKADEMIS**

Sebagai sivitas akademika Universitas Muhammadiyah Purwokerto dan demi pengembangan ilmu pengetahuan, saya yang bertanda tandan dibawah ini :

Nama : Adinda Nur Rahmawati
NIM : 1402010115
Program Studi : Manajemen
Fakultas : Ekonomi dan Bisnis
Perguruan Tinggi : Universitas Muhammadiyah Purwokerto
Jenis Karya : Skripsi

menyetujui untuk memberikan Hak Bebas Royalti Noneksklusif (*Non-exclusive Royalty-Free Right*) kepada Universitas Muhammadiyah Purwokerto atas karya ilmiah saya yang berjudul :

**PENGARUH STRUKTUR, PERILAKU DAN KINERJA,
DANA PIHAK KETIGA (DPK), DAN DIVERSIFIKASI KREDIT
TERHADAP PROFITABILITAS (ROA) INDUSTRI PERBANKAN
DI INDONESIA**

beserta perangkat yang ada (jika diperlukan). Dengan Hak Bebas Royalti Nonesklusif ini Universitas Muhammadiyah Purwokerto berhak menyimpan, mengalihmedia/mengalihformatkan, mengelola dalam bentuk pangkalan data (*database*), merawat dan mempublikasikan tugas akhir saya dengan tetap mencantumkan nama saya sebagai penulis/pencipta dan sebagai pemilik Hak Cipta.

Pernyataan ini saya buat dengan sebenarnya.

Dibuat di : Purwokerto
Pada tanggal : 29 Januari 2018
Yang menyatakan,



Adinda Nur Rahmawati

**PENGARUH STRUKTUR, PERILAKU DAN KINERJA,
DANA PIHAK KETIGA (DPK), DAN DIVERSIFIKASI KREDIT
TERHADAP PROFITABILITAS (ROA) INDUSTRI PERBANKAN
DI INDONESIA**

Adinda Nur Rahmawati¹, Akhmad Darmawan²

ABSTRAK

Penelitian ini bertujuan untuk menguji Pengaruh Struktur, Perilaku dan Kinerja, Dana Pihak Ketiga dan Diversifikasi Kredit terhadap Profitabilitas (ROA). Struktur, Perilaku dan Kinerja diukur menggunakan variabel *Concentration Ratio*, *Growth Asset*, *Capital Adequacy Ratio*, *Loan to Deposit Ratio*. Analisis data dilakukan pada Industri Perbankan yang terdaftar di Bursa Efek Indonesia selama periode 2014-2016. Hasil analisis data dengan menggunakan analisis regresi linier berganda menunjukkan *Concentration Ratio* berpengaruh positif dan tidak signifikan terhadap Profitabilitas, *Growth Asset* berpengaruh negatif dan tidak signifikan terhadap Profitabilitas, *Capital Adequacy Ratio* berpengaruh positif dan tidak signifikan terhadap Profitabilitas, *Loan to Deposit Ratio* berpengaruh positif dan signifikan terhadap Profitabilitas, Dana Pihak Ketiga berpengaruh negatif dan tidak signifikan terhadap Profitabilitas, dan Diversifikasi Kredit berpengaruh positif dan signifikan terhadap Profitabilitas Industri perbankan di Indonesia.

Kata Kunci : Struktur, Perilaku, dan Kinerja, *Concentration Ratio*, *Growth Asset*, *Capital Adequacy Ratio*, *Loan to Deposit Ratio*, Dana Pihak Ketiga, dan Diversifikasi Kredit.

**THE EFFECT OF STRUCTURE, CONDUCT AND PERFORMANCE,
THIRD-PARTY FUNDS (DPK), AND
DIVERSIFIED CREDIT TOWARD PROFITABILITY (ROA)
BANKING INDUSTRY IN INDONESIA**

Adinda Nur Rahmawati¹, Akhmad Darmawan²

ABSTRACT

This research aimed to test the effect of Structure, Conduct and Performance, Third-Party Funds and Diversified Credit toward Profitability (ROA). The structure, conduct and performance measured by Concentration Ratio, Asset Growth, Capital Adequacy Ratio (CAR), and Loan to Deposit Ratio (LDR) variables. Data analysis was performed on the banking industry listed in Indonesia Stock Exchange during 2014-2016 period. The results of the data analysis used multiple linear regression analysis shown Concentration Ratio had insignificantly positive effect toward Profitability, influential Asset Growth had insignificantly negative effect toward Profitability, Capital Adequacy Ratio insignificantly positive effect toward Profitability, Loan to Deposit Ratio significantly positive effect toward Profitability, influential Third-Party Fund had insignificantly negative effect toward Profitability, and Diversified significantly had significantly positive effect toward Profitability of banking industry in Indonesia.

Keywords: Structure, Conduct, and Performance, Concentration Ratio, Asset Growth, Capital Adequacy Ratio, Loan to Deposit Ratio, Third-Party Funds, and Credit Diversification.



DAFTAR ISI

HALAMAN JUDUL.....	ii
HALAMAN PERSETUJUAN.....	iii
HALAMAN PENGESAHAN.....	iv
HALAMAN PERNYATAAN ORISINALITAS.....	v
KATA PENGANTAR	vi
MOTTO	viii
PERSEMBAHAN	ix
HALAMAN PERSETUJUAN PUBLIKASI KARYA ILMIAH	x
ABSTRAK	xi
<i>ABSTRACT</i>	xii
DAFTAR ISI.....	xiii
DAFTAR TABEL.....	xv
DAFTAR GAMBAR	xvi
DAFTAR LAMPIRAN.....	xvii
BAB I. PENDAHULUAN.....	1
A. Latar Belakang Masalah.....	1
B. Perumusan Masalah.....	10
C. Tujuan dan Manfaat Penelitian	11
BAB II. TINJAUAN PUSTAKA.....	13
A. Landasan Teori.....	13
1. <i>Structure, Conduct, and Performance (SCP)</i>	13
a. <i>Market Share (MS)</i>	14
b. <i>Concentration Ratio (CR4)</i>	15
c. <i>Growth Asset</i>	18
d. <i>Capital Adequacy Ratio (CAR)</i>	19
e. <i>Loan to Deposit Ratio (LDR)</i>	20
2. Dana Pihak Ketiga.....	22
3. Diversifikasi Kredit.....	24
4. Profitabilitas	26
B. Hasil Penelitian Terdahulu.....	29
C. Kerangka Pemikiran.....	34
D. Hipotesis.....	41


BAB III. METODE PENELITIAN	42
A. Jenis Penelitian.....	42
B. Populasi dan Sampel	42
C. Metode Pengumpulan Data	44
D. Variabel Penelitian	44
E. Definisi Operasional.....	45
F. Metode Analisis Data.....	49
BAB IV. HASIL DAN PEMBAHASAN	63
A. Hasil Penelitian	
1. Populasi dan Sampel	63
2. Analisis Statistik Deskriptif	63
3. Analisis Regresi Berganda	68
4. Uji Asumsi Klasik	69
a. Uji Normalitas.....	70
b. Uji Multikolinieritas.....	73
c. Uji Heteroskedastisitas.....	75
d. Uji Autokorelasi	77
5. Uji Kecocokan Model	79
a. Koefisiensi Determinan.....	79
b. Uji F	80
6. Pengujian Hipotesis.....	81
B. Pembahasan.....	87
BAB V PENUTUP.....	93
A. Kesimpulan	93
B. Keterbatasan.....	94
C. Saran.....	94
DAFTAR PUSTAKA	96
LAMPIRAN.....	100

DAFTAR TABEL

Tabel 2.1 Ringkasan Penelitian Terdahulu	29
Tabel 3.1 Dasar Pengambilan Keputusan Uji Autokorelasi.....	54
Tabel 4.1 Prosedur Pemilihan Sampel	63
Tabel 4.2 Hasil Uji Statistik Deskriptif.....	64
Tabel 4.3 Hasil Uji Regresi Linier Berganda.....	68
Tabel 4.4 Hasil Uji Normalitas (Data Awal)	70
Tabel 4.5 Hasil Uji Normalitas (Data Setelah Mengeluarkan Outlier) (n=81).....	72
Tabel 4.6 Hasil Uji Normalitas (Data Setelah Mengeluarkan Outlier) (n=48).....	72
Tabel 4.7 Hasil Uji Multikolinieritas (Data Awal)	73
Tabel 4.8 Hasil Uji Multikolinieritas (Data Setelah Menghapus Variabel).....	74
Tabel 4.9 Hasil Uji Heterokedastisitas (Data Awal).....	76
Tabel 4.10 Hasil Uji Heterokedastisitas (Data Setelah Mengeluarkan Outlier).....	77
Tabel 4.11 Hasil Uji Autokorelasi	78
Tabel 4.12 Hasil Uji <i>Adjusted R Square</i>	79
Tabel 4.13 Hasil Uji F (Simultan).....	80
Tabel 4.14 Hasil Uji t.....	81
Tabel 4.15 Hasil Pengujian Hipotesis	86

DAFTAR GAMBAR

Gambar 2.1 Kerangka Pemikiran.....	40
Gambar 3.1 Kurva Uji F.....	56
Gambar 3.2 Kurva Uji t hipotesis pertama	57
Gambar 3.3 Kurva Uji t hipotesis kedua	58
Gambar 3.4 Kurva Uji t hipotesis ketiga.....	59
Gambar 3.5 Kurva Uji t hipotesis keempat.....	60
Gambar 3.6 Kurva Uji t hipotesis kelima	60
Gambar 3.7 Kurva Uji t hipotesis keenam.....	61
Gambar 3.8 Kurva Uji t hipotesis ketujuh	62
Gambar 4.1 Kurva Hasil Uji F (Simultan).....	81
Gambar 4.2 Kurva Hasil Uji t hipotesis pertama	82
Gambar 4.3 Kurva Hasil Uji t hipotesis kedua	83
Gambar 4.4 Kurva Hasil Uji t hipotesis ketiga	83
Gambar 4.5 Kurva Hasil Uji t hipotesis keempat	84
Gambar 4.6 Kurva Hasil Uji t hipotesis kelima.....	85
Gambar 4.7 Kurva Hasil Uji t hipotesis keenam.....	85



DAFTAR LAMPIRAN

Lampiran 1 Daftar Sampel Perusahaan Perbankan tahun 2014-2016.....	101
Lampiran 2 Hasil Perhitungan <i>Concentration Ratio</i> (CR4).....	102
Lampiran 3 Hasil Perhitungan <i>Growth Asset</i>	107
Lampiran 4 Hasil Perhitungan <i>Capital Adequacy Ratio</i> (CAR).....	111
Lampiran 5 Hasil Perhitungan <i>Loan to Deposit Ratio</i> (LDR).....	115
Lampiran 6 Hasil Perhitungan Dana Pihak Ketiga.....	119
Lampiran 7 Hasil Perhitungan Diversifikasi Kredit.....	123
Lampiran 8 Hasil Perhitungan <i>Return On Asset</i> (ROA).....	127
Lampiran 9 Hasil Input Sampel Data Amatan (Data Awal).....	131
Lampiran 10 Hasil Input Sampel Data Amatan (Data Setelah di <i>Casewise</i>).....	135
Lampiran 11 Hasil Analisis Statistik Deskriptif.....	138
Lampiran 12 Hasil Analisis Regresi Berganda.....	138
Lampiran 13 Hasil Uji Normalitas (Data Awal).....	139
Lampiran 14 Hasil Uji Normalitas (Data Setelah Mengeluarkan Outlier) (n=81).....	139
Lampiran 15 Hasil Uji Normalitas (Data Setelah Mengeluarkan Outlier) (n=48).....	140
Lampiran 16 Hasil Uji Multikolinieritas (Data Awal).....	140
Lampiran 17 Hasil Uji Multikolinieritas (Data Setelah Menghapus Variabel).....	141
Lampiran 18 Hasil Uji Heterokedastisitas (Data awal).....	141
Lampiran 19 Hasil Uji Heterokedastisitas (Data Setelah Mengeluarkan Outlier).....	142
Lampiran 20 Hasil Uji Autokorelasi.....	142
Lampiran 21 Hasil Uji Koefisien Determinan (R^2).....	143
Lampiran 22 Hasil Uji F (Simultan).....	143
Lampiran 23 Hasil Uji t (Parsial).....	144