

**PENGARUH RASIO INDIKATOR TINGKAT
KESEHATAN BANK TERHADAP PERTUMBUHAN LABA
PERUSAHAAN PERBANKAN *GO PUBLIC***

**(Studi Empiris pada Perusahaan Perbankan yang Terdaftar di BEI Periode
Tahun 2009-2013)**



SKRIPSI

**Diajukan Untuk Memenuhi Sebagian Syarat
Mencapai Derajat Sarjana S-1**

Oleh:

RODIYAH

1102030072

**PROGRAM STUDI AKUNTANSI S1
FAKULTAS EKONOMI
UNIVERSITAS MUHAMMADIYAH PURWOKERTO
2015**

HALAMAN PERSETUJUAN

**PENGARUH RASIO INDIKATOR TINGKAT KESEHATAN
BANK TERHADAP PERTUMBUHAN LABA PERUSAHAAN
PERBANKAN *GO PUBLIC***

**(Studi Empiris pada Perusahaan Perbankan yang Terdaftar di BEI Periode
Tahun 2009-2013)**



SKRIPSI

Disusun oleh:

RODIYAH
1102030072

Diperiksa dan disetujui oleh:

Pembimbing



(Hardiyanto Wibowo, SE., M.Si, Ak.)
NIK. 2160277

HALAMAN PENGESAHAN
PENGARUH RASIO INDIKATOR TINGKAT KESEHATAN
BANK TERHADAP PERTUMBUHAN LABA PERUSAHAAN
PERBANKAN GO PUBLIC

**(Studi Empiris pada Perusahaan Perbankan yang Terdaftar di BEI Periode
Tahun 2009-2013)**


Oleh :

RODIYAH
1102030072


Telah dipertahankan didepan panitia ujian skripsi
Pada Hari Jum'at, 27 Februari 2015

SUSUNAN PANITIA


Ketua
Dekan,


Iwan Fakhruddin, SE., M.Si., Ak.
NIK. 2160186


Sekretaris
Kaprodik Akuntansi S1,


Hadi Pramono, SE., M.Si., Ak.
NIP. 197511232005011001


Penguji I,


Hardiyanto Wibowo, SE., M.Si., Ak.
NIK. 2160277

Penguji II,


Ani Kusbandiyah, SE., M.Si., Ak.
NIK. 2160368

Penguji III,


Dr. Sri Wahyuni, SE., M.Si.
NIK. 2160145



Mengetahui
Dekan Fakultas Ekonomi
Universitas Muhammadiyah Purwokerto

Iwan Fakhruddin, SE., M.Si., Ak.
NIK. 2160186

SURAT PERNYATAAN

Yang bertanda tangan di bawah ini :


Nama : Rodiyah
Nim : 1102030072
Program Studi : Akuntansi S1
Fakultas : Ekonomi
Universitas : Muhammadiyah Purwokerto

Menyatakan dengan sebenar-benarnya bahwa skripsi ini adalah hasil karya sendiri dan bukan hasil jiplakan dari hasil karya orang lain.

Demikian pernyataan ini dan apabila kelak dikemudian hari terbukti ada unsur penjiplakan, maka saya bersedia mempertanggungjawabkan sesuai dengan ketentuan yang berlaku.

Purwokerto, Februari 2015

Yang menyatakan,



Rodiyah
NIM. 1102030072

MOTTO

Sesungguhnya sesudah kesulitan, itu ada kemudahan. Maka apabila kamu selesai (dari satu urusan) kerjakanlah sungguh-sungguh yang lain.

(Q.S. Al-Insyiroh:6-7)

Kesuksesan bukan dilihat dari hasilnya, tapi dilihat dari prosesnya

Karena "HASIL" bisa direayasa dan dibeli,

Sedangkan "PROSES" selalu jujur menggambarkan siapa diri kita sebenarnya.

"Visi tanpa tindakan adalah lamunan

Tindakan tanpa visi adalah mimpi buruk"

"Dua kunci utama keberhasilan. Percaya kepada Tuhan dan Percaya kepada dirimu sendiri."

"Kerja keras dan cerdas yang dilandasi keikhlasan bernilai ibadah"

PERSEMBAHAN

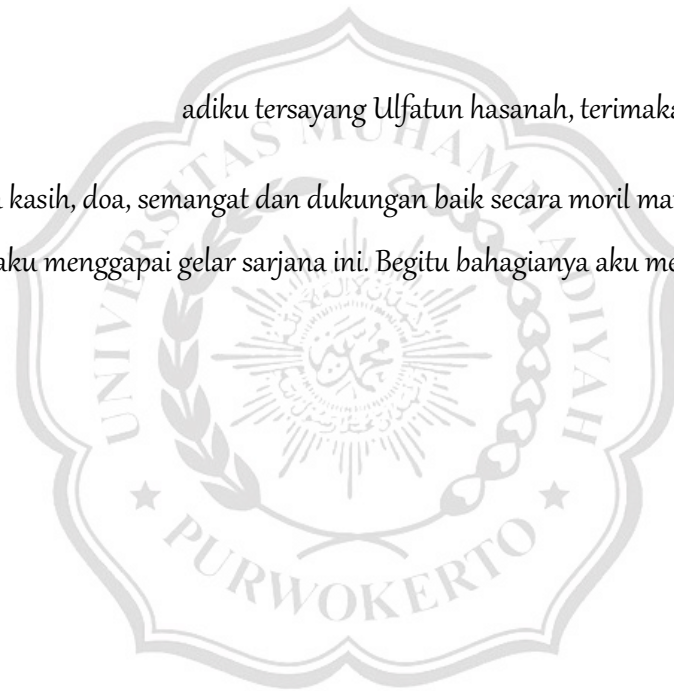
Karya kecilku ini ku persembahkan untuk :

Ayah dan dan Ibuku tercinta

serta

adiku tersayang Ulfatun hasanah, terimakasih untuk segalanya.

Cinta kasih, doa, semangat dan dukungan baik secara moril maupun materiil hingga akhirnya aku menggapai gelar sarjana ini. Begitu bahagianya aku memiliki kalian semua.



KATA PENGANTAR

بِسْمِ اللَّهِ الرَّحْمَنِ الرَّحِيمِ

Assalamualaikum Wr. Wb

Segala puji dan syukur penulis panjatkan kehadirat Allah SWT, berkat rahmat dan karunia-Nya penulis dapat menyelesaikan skripsi dengan judul “PENGARUH RASIO INDIKATOR TINGKAT KESEHATAN BANK TERHADAP PERTUMBUHAN LABA PERUSAHAAN PERBANKAN *GO PUBLIC* (Studi Empiris pada Perusahaan Perbankan yang Terdaftar di BEI Periode Tahun 2009-2013)” sebagai salah satu syarat memperoleh gelar Sarjana Ekonomi pada program studi akuntansi di Universitas Muhammadiyah Purwokerto.

Penulis menyadari bahwa dalam penulisan skripsi banyak mengalami kesulitan dan hambatan, namun berkat bimbingan dan bantuan dari berbagai pihak baik secara langsung maupun tidak langsung sehingga skripsi ini dapat selesai. Untuk itu penulis sampaikan terimakasih sebesar-besarnya kepada:

1. Dr. H. Syamsuhadi Irsyad, SH., MH., selaku Rektor Universitas Muhammadiyah Purwokerto.
2. Iwan Fakhruddin, SE., M.Si., Ak., selaku Dekan Fakultas Ekonomi Universitas Muhammadiyah Purwokerto.
3. Hadi Pramono, SE., M.Si., Ak., selaku Ketua Program Studi Akuntansi S1 Universitas Muhammadiyah Purwokerto.
4. Hardiyanto Wibowo, SE., M.Si., Ak., selaku Dosen Pembimbing yang telah bersedia meluangkan waktunya untuk membimbing, mengarahkan dan memberi saran sehingga penulis dapat menyelesaikan skripsi ini tepat pada waktunya.
5. Ani Kusbandiyah, SE., M.Si., Ak., selaku Dosen Penguji, terimakasih atas saran dan kritiknya yang membangun dalam penyempurnaan skripsi ini.

6. Dr. Sri Wayuni, SE.M.Si., Ak., selaku Dosen Penguji, terimakasih atas saran dan kritiknya yang membangun dalam penyempurnaan skripsi ini.
7. Bapak dan Ibu Dosen Fakultas Ekonomi Universitas Muhammadiyah Purwokerto yang telah membimbing dan memberikan ilmunya dari awal semester hingga akhir semester.
8. Pimpinan dan Staff karyawan TU Fakultas Ekonomi Universitas Muhammadiyah Purwokerto yang telah berperan dalam kegiatan perkuliahan maupun kelengkapan administrasi, terimakasih atas bantuannya.
9. Segenap Karyawan perpustakaan Universitas Muhammadiyah Purwokerto.
10. Bapak dan Ibu tercinta yang telah memberikan semangat dan doa serta dukungan moril dan materil.
11. Sahabat-sahabatku indri kurniawati, tika wijaya terimakasih untuk kisah klasik yang sangat indah, begitu banyak kisah indah yang telah kita toreh di kota ini, terimakasih kawan untuk 3,5 tahun ini.
12. Andi Riyanto terimakasih untuk segala kasih sayang, perhatian, pengertian, dan supportnya selama ini, serta banyak membantu dalam proses penyusunan skripsi ini. Terimakasih buat segalanya.
13. Siti Dariah, terimakasih telah sabar mengajariku dalam mengolah data.
14. Diza, dita, nissa, ning, tante lisa, ejus, dewi, ita terimakasih untuk supportnya selama ini, yang telah banyak memotivasiku.
15. Keluarga keduaku Sukma kost; Murni, Desi, mamih eni, mb Sri, Mb dwi terimakasih untuk canda, tawa, dan haru yang telah kalian bagi. Sungguh menyenangkan menjadi bagian dari kalian terimakasih untuk kebersamaannya selama ini.
16. Keluarga ketigaku ku Rismakanita Kost; Winda, Mita, Aldina, terimakasih untuk kalian yang selalu menampung semua curhatanku serta untuk supportnya. Seneng punya kalian semua, Semoga kalian bisa menjadi adik-adik kebanggganku. Serta temen-temen seperjuanganku, vera, sri, dan fika terimakasih buat printernya yg sangat membantuku dalam penyusunan skripsi ini.

17. Teman-teman satu perjuangan Akuntansi S1 B 2011, terimakasih untuk persahabatan dan kebersamaannya selama ini.

18. Pihak-pihak yang tidak dapat penulis sebutkan satu persatu.

Penulis menyadari bahwa dalam penyusunan skripsi ini masih kurang dari kata sempurna. Oleh karena itu, penulis mengharapkan saran dan kritik yang bersifat membangun demi perbaikan dimasa yang akan datang. Penulis berharap skripsi ini bermanfaat bagi semua pihak yang membutuhkan.

Semoga Allah SWT selalu melimpahkan rahmat dan karunia-Nya kepada kita. Amin.

Purwokerto, Februari 2015

Penulis

Rodiyah



DAFTAR ISI

HALAMAN JUDUL	i
HALAMAN PERSETUJUAN	ii
HALAMAN PENGESAHAN	iii
SURAT PERNYATAAN	iv
MOTTO	v
HALAMAN PERSEMBAHAN	vi
KATA PENGANTAR	viii
DAFTAR ISI	x
DAFTAR TABEL	xiv
DAFTAR GAMBAR	xv
DAFTAR LAMPIRAN	xvi
ABSTRAK	xvii
ABSTRACT	xviii
BAB I PENDAHULUAN	
1.1 Latar Belakang Masalah.....	1
1.2 Perumusan Masalah.....	8
1.3 Pembatasan Masalah	9
1.4 Tujuan Penelitian.....	9
1.5 Manfaat Penelitian.....	10
BAB II TINJAUAN PUSTAKA	
2.1.1 Pengertian Bank	12
2.1.2 Kinerja keuangan Perbankan.....	13

2.1.3 Laporan Keuangan Bank	14
2.1.4 Jenis-jenis Laporan Keuangan bank.....	15
2.2 Pertumbuhan Laba	16
2.3 Kesehatan Bank.....	18
2.3.1 Aturan Kesehatan Bank.....	20
2.3.2 Pelanggaran Aturan Kesehatan bank.....	21
2.4 Analisis Rasio keuangan	22
2.4.1 Aspek <i>Capital</i>	25
2.4.2 Asset	26
2.4.3 Asset <i>Quality</i>	27
2.4.4 <i>Manajemen</i>	28
2.4.5 <i>Earnings</i>	29
2.4.6 <i>Liquidity</i>	30
2.5 Tinjauan Penelitian Terdahulu	31
2.6 Kerangka Pemikiran.....	34
2.7 Hipotesis Penelitian.....	35

BAB III METODOLOGI PENELITIAN

3.1 Jenis Penelitian	40
3.2 Objek Penelitian	40
3.3 Jenis dan Sumber Data	40
3.3.1 Jenis Data	40
3.3.1 Sumber Data.....	41
3.4 Metode Pengumpulan Data.....	41

3.5 Populasi dan Sampel	41
3.6 Definisi Operasional dan Pengukuran Variabel	42
3.6.1 Variabel Dependen	42
3.6.2 Variabel Independen	43
3.7 Metode Analisis Data	45
3.7.1 Statistik Deskriptif	46
3.7.2 Pengujian Asumsi Klasik	46
3.7.2.1 Uji Normalitas	46
3.7.2.2 Uji Multikolinearitas	47
3.7.2.3 Uji Autokorelasi	47
3.7.2.4 Uji Heteroskedastisitas	48
3.7.3 Regresi Linier Berganda	49
3.7.4 Uji Koefisien Determinasi (R^2)	50
3.7.5 Uji Statistik F (F-test)	51
3.7.6 Uji Statistik (Uji t-test)	51

BAB IV HASIL DAN PEMBAHASAN

4.1 Hasil Penelitian	56
4.1.1 Deskripsi Objek Penelitian	56
4.2 Analisis Data	58
4.2.1 Analisis Statistik Deskriptif	58
4.3. Pengujian Asumsi Klasik	58
4.3.1 Hasil Uji Normalitas	62
4.3.2 Hasil uji Mutikolinearitas	63

4.3.3 Hasil Uji Autokorelasi	64
4.3.4 Hasil Uji Heterokedastisitas.....	66
4.4 Hasil Analisis Regresi Berganda.....	68
4.5 Hasil Uji Koefisien Determinasi (R^2)	70
4.6 Pengujian Hipotesis dan Pembahasan	71
4.6.1 Hasil Uji F.....	71
4.6.2 Hasil Uji t.....	72

BAB V PENUTUP

5.1 Kesimpulan.....	80
5.2 Keterbatasan Penelitian	81
5.3 Saran.....	82

DAFTAR PUSTAKA

LAMPIRAN



DAFTAR TABEL

Tabel 2.1 Kajian Penelitian	31
Tabel 3.1 Kriteria Autokorelasi <i>Durbin-Watson</i>	48
Tabel 4.1 Sampel Penelitian.....	56
Tabel 4.2 Statistik Deskriptif	58
Tabel 4.3 Hasil Uji Normalitas	63
Tabel 4.4 Hasil Uji Multikolinearitas.....	64
Tabel 4.5 Autokorelasi.....	65
Tabel 4.6 Hasil Uji Run Test.....	65
Tabel 4.7 Hasil Analisis Regresi linear Berganda	68
Tabel 4.8 Koefisien determinasi (R^2).....	70
Tabel 4.9. Hasil Uji F.....	71
Tabel 4.10 Hasil Uji t.....	72

DAFTAR GAMBAR

Gambar 2.1 Kerangka Pemikiran.....	34
Gambar 4.1 Hasil Uji Heterokedastisitas	66



DAFTAR LAMPIRAN

Lampiran 1 Daftar Perusahaan Sampel

Lampiran 2 Rasio Keuangan

Lampiran 3 Perhitungan rasio NPM

Lampiran 4 Perhitungan Variabel Pertumbuhan Laba

Lampiran 5.1 Data Casewise

Lampiran 5.2 Hasil Uji normalitas

Lampiran 5.3 Hasil Uji Multikolinearitas dan Uji t

Lampiran 5.4 Hasil Uji Autokorelasi

Lampiran 5.5 Hasil Uji run Test

Lampiran 5.6 Hasil Heterokedastisitas

Lampiran 5.7 Hasil Analisis Regresi Berganda

Lampiran 5.8 Hasil Koefisien Determinasi (R^2)

Lampiran 5.9 Hasil Uji F

Lampiran 5.10 Hasil Uji t

ABSTRAK

Penelitian ini dilakukan untuk menguji pengaruh variabel CAR (*Capital Adequacy Ratio*), NIM (*Net Interest Margin*), NPL (*Non Performing Loan*), NPM (*Net Profit Margin*), BOPO (Biaya Operasional Pendapatan Operasional), LDR (*Loan to Deposit Ratio*) terhadap pertumbuhan laba. Data yang digunakan adalah publikasi laporan tahunan perbankan yang terdaftar di BEI selama periode pengamatan tahun 2009-2013. Populasi yang digunakan dalam penelitian ini adalah semua perusahaan perbankan yang terdaftar di BEI tahun 2009-2013. Teknik sampling yang digunakan adalah purposive sampling. Diperoleh jumlah sampel sebanyak 13 perusahaan. Teknis analisis data yang digunakan adalah regresi linier berganda dan uji hipotesis menggunakan t-statistik untuk menguji koefisien regresi parsial serta F-statistik. Selain itu juga dilakukan uji asumsi klasik yang meliputi uji normalitas, uji multikolinearitas, uji heteroskedastisitas dan uji autokorelasi.

Dari hasil uji hipotesis secara parsial (uji t) menunjukkan bahwa variabel CAR berpengaruh signifikan terhadap pertumbuhan laba. Sedangkan variabel NIM, NPL, NPM, BOPO dan LDR tidak berpengaruh signifikan terhadap pertumbuhan laba.

Kata kunci: CAR (*Capital Adequacy Ratio*), NIM (*Net Interest Margin*), NPL (*Non Performing Loan*), NPM (*Net Profit Margin*), BOPO (Biaya Operasional Pendapatan Operasional), LDR (*Loan to Deposit Ratio*), pertumbuhan laba.

Abstract

This research was conducted to test the effect of the variable CAR (Capital Adequacy Ratio), NIM (Net Interest Margin), NPL (Non Performing Loan), NPM (Net Provit Margin), BOPO (Operational Cost Operational revenue), LDR (Loan To Deposit Ratio), toward provit growth. The data used was the publication of the annual report by banking companies enlisted in BEI in 2009-2013. The population in this research was the all banking companies enlisted in BEI in 2009-2013. The sampling technique used was by purposive sampling with the sample of 13 companies. The technique of analyzing the data was multiple linier regression and hypothesis test was by t-statistic to test the coefficient of partial regression and f-statistic. The classical assumption test was also conducted, it consisted of normality test, multiconearity test, heteroxidasity test the auto correlation test.

From the partial hypothesis (t test), it showed that the variable of car affected significantly toward the profit growth. The variable of NIM, NPL, NPM, BOPO and LDR did not affect significantly toward the provit growth.

Key word: CAR (Capital Adequacy Ratio), NIM (Net Interest Margin), NPL (Non Performing Loan), NPM (Net Provit Margin), BOPO (Operational Cost Operational revenue), LDR (Loan To Deposit Ratio), provit growth.

