

ANALISIS PENGARUH *RETURN ON ASSETS*, *DEBT TO EQUITY RATIO*, *ASSETS GROWTH*, *CASH RATIO*, DAN *FIRM SIZE* TERHADAP *DIVIDEND PAYOUT RATIO*



SKRIPSI

**Diajukan untuk Memenuhi Sebagian Syarat
Mencapai Derajat Sarjana S-1**

Oleh :

**RESTI RETNANINGSIH
1002030133**

**PROGRAM STUDI AKUNTANSI S1
FAKULTAS EKONOMI
UNIVERSITAS MUHAMMADIYAH PURWOKERTO
2015**

HALAMAN PERSETUJUAN

ANALISIS PENGARUH *RETURN ON ASSETS, DEBT TO EQUITY RATIO, ASSETS GROWTH, CASH RATIO, DAN FIRM SIZE* TERHADAP *DIVIDEND PAYOUT RATIO*



Oleh :
RESTI RETNANINGSIH
1002030133

SKRIPSI

Disusun :
RESTI RETNANINGSIH
1002030133

Diperiksa dan disetujui oleh :

Pembimbing,



Rina Mudjiyanti, S.E., M.Si.
NIK. 2160292

HALAMAN PENGESAHAN

ANALISIS PENGARUH RETURN ON ASSETS, DEBT TO EQUITY RATIO, ASSETS GROWTH, CASH RATIO, DAN FIRM SIZE TERHADAP DIVIDEND PAYOUT RATIO

Oleh :
Resti Retnaningsih
1002030133


Telah dipertahankan di depan Panitia Ujian Skripsi
Pada Hari Jumat, 13 Februari 2015

SUSUNAN PANITIA UJIAN SKRIPSI

Ketua,
Dekan


(Iwan Fakhruddin, S.E., M.Si., Akt)
NIK. 2160186

Sekretaris,
Kaprodik Akuntansi S1,



(Hadi Pramono, S.E., M.Si., Akt)
NIP. 197511232005011001

Penguji I



(Rina Mudjiyanti, S.E., M.Si.)
NIK. 2160292

Penguji II



(Erny Rachmawati, S.E., M.M.)
NIK. 2160122


Penguji III



(Amir, S.E., M.Si.)
NIK. 2160123



Mengetahui
Dekan Fakultas Ekonomi
Universitas Muhammadiyah Purwokerto


(Iwan Fakhruddin, S.E., M.Si., Akt)
NIK. 2160186

SURAT PERNYATAAN KEASLIAN SKRIPSI

Yang bertanda tangan dibawah ini, saya :

Nama : Resti Retnaningsih
NIM : 1002030133
Program Studi : Akuntansi S1
Fakultas : Ekonomi
Universitas : Muhammadiyah Purwokerto

Menyatakan dengan sebenar-benarnya bahwa skripsi ini adalah hasil karya saya dan bukan hasil jiplakan dari hasil karya orang lain.

Demikian pernyataan ini saya nyatakan secara jujur, dan apabila kelak di kemudian hari terbukti ada unsur penjiplakan, maka saya bersedia mempertanggungjawabkan sesuai dengan ketentuan yang berlaku.

Purwokerto, 13 Februari 2015

Yang menyatakan,

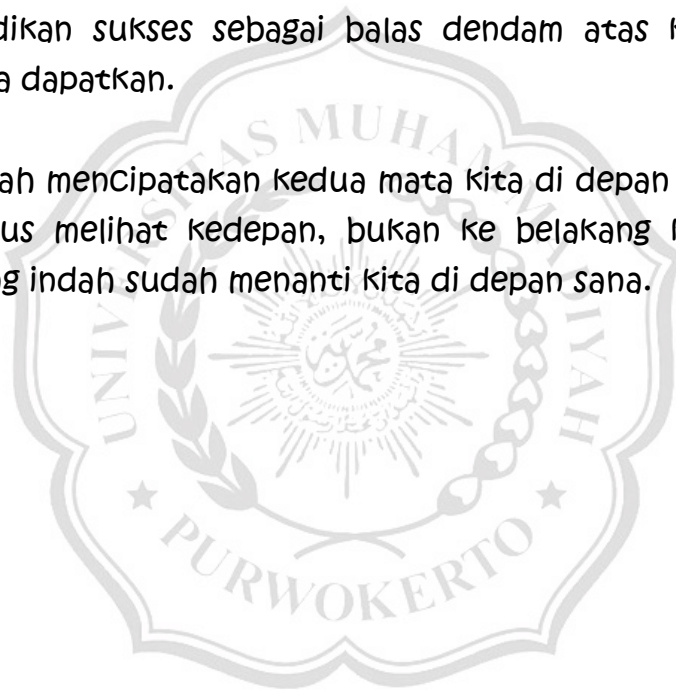


(Resti Retnaningsih)

NIM 1002030133

MOTTO

- Tidak ada orang lain didunia ini yang bertanggungjawab atas kehidupan kita kecuali diri kita sendiri.
- Tidak semua orang bisa kita andalkan, belajarlh untuk mengandalkan diri sendiri.
- Jadikan sukses sebagai balas dendam atas kesusahan yang kita dapatkan.
- Allah menciptakan kedua mata kita di depan agar kita harus terus melihat kedepan, bukan ke belakang karena sesuatu yang indah sudah menanti kita di depan sana.



PERSEMBAHAN

Alhamdulillahirobbil ‘alamiin segala puji dan syukur penulis panjatkan kehadirat Allah SWT atas berkat, rahmat, dan karunianya sehingga penulis dapat menyelesaikan skripsi ini. Penulis sadar ini bukan akhir dari perjalanan hidup tapi ini awal dimana penulis akan menghadapi dunia nyata yang sesungguhnya dimana persaingan akan selalu ada, dan dimana cita-cita dan harapan akan diraih.

Penulis persembahkan skripsi ini untuk:

1. Bapak Tugiman dan Ibu Partini tersayang, terima kasih atas semua doa, cinta, kasih dan sayang, kesabaran, perhatian, pengorbanan, dukungan serta motivasi baik moril dan materiil yang tak pernah putus. Semoga penulis selalu dapat memberikan yang terbaik dan menjadi anak yang berbakti. Insya Allah suatu saat nanti penulis akan membahagiakan dan membuat kalian bangga.
2. Kakakku Ryan Ari Widadi dan Adikku Ridho Adi Nugroho, terima kasih atas dukungan dan doanya.
3. Keluarga besar Wijaya, terima kasih atas dukungan, motivasinya, dan doanya.
4. Keluarga besar DD Kost, ibu dan bapak kost, mba Cita, mba Titin, mba Yayah, mba Diah, mba Hepi, Teme, Epi, Mut, mba Yogi, Ayu, Putri, Cucu dan Nur terima kasih atas support dan kegembiraan yang diberikan. Terima kasih pula karena telah menjadi keluarga kedua bagi penulis.
5. Semua pihak yang telah membantu dalam proses penulisan skripsi ini yang tidak bisa penulis sebutkan satu per satu.

Semoga Allah SWT melimpahkan rahmatnya kepada mereka.

KATA PENGANTAR

بِسْمِ اللَّهِ الرَّحْمَنِ الرَّحِيمِ

Assalamualaikum Wr. Wb

Puji syukur penulis panjatkan atas kehadiran Allah SWT yang telah melimpahkan rahmat dan karunia-Nya sehingga penulis dapat menyelesaikan skripsi ini dengan judul **ANALISIS PENGARUH RETURN ON ASSETS, DEBT TO EQUITY RATIO, ASSETS GROWTH, CASH RATIO DAN FIRM SIZE TERHADAP DIVIDEND PAYOUT RATIO**. Penulisan skripsi ini dimaksudkan untuk memenuhi sebagian dari persyaratan untuk menyelesaikan studi sarjana S-1 di Fakultas Ekonomi Prodi Akuntansi S-1 Universitas Muhammadiyah Purwokerto.

Dalam proses penyusunan skripsi ini penulis mengalami berbagai masalah yang dapat teratasi berkat bantuan bimbingan dan pengarahan dari berbagai pihak hingga pada akhirnya skripsi ini dapat terselesaikan. Oleh karena itu dalam kesempatan ini penulis ingin mengucapkan terima kasih kepada :

1. Rektor Universitas Muhammadiyah Purwokerto, Bapak Dr. H. Syamsuhadi Irsyad, S.H., M.H.
2. Dekan Fakultas Ekonomi Universitas Muhammadiyah Purwokerto, Bapak Iwan Fakhruddin, S.E., M.Si., Ak.
3. Kepala Program Studi Akuntansi S1 Universitas Muhammadiyah Purwokerto, Bapak Hadi Pramono, S.E., M.Si., Ak.
4. Rina Mudjiyanti, S.E.,M.Si., selaku Dosen Pembimbing yang telah bersedia meluangkan waktunya untuk membimbing, mengarahkan dan memberi saran sehingga penulis dapat menyelesaikan skripsi ini tepat pada waktunya.
5. Erny Rachmawati, S.E.,M.M., selaku Dosen Penguji I yang telah bersedia meluangkan waktunya dan memberikan masukan yang membangun kepada penulis sehingga skripsi ini dapat lebih baik dan bermanfaat.
6. Amir, S.E.,M.Si., selaku Dosen Penguji II yang telah bersedia meluangkan waktunya dan memberikan masukan yang membangun kepada penulis sehingga skripsi ini dapat lebih baik dan bermanfaat.

7. Bapak dan Ibu dosen Fakultas Ekonomi Universitas Muhammadiyah Purwokerto yang telah tulus ikhlas memberikan ilmu yang bermanfaat bagi penulis.
8. Seluruh karyawan dan staf Tata Usaha Fakultas Ekonomi Universitas Muhammadiyah Purwokerto yang telah membantu dalam kelancaran dan kelengkapan administrasi.
9. Semua pihak yang tidak dapat penulis sebutkan satu per satu yang telah memberikan bantuan dalam menyelesaikan skripsi ini.

Penulis menyadari sepenuhnya bahwa dalam penulisan skripsi ini masih banyak kekurangan dan kekeliruan. Oleh karena itu penulis mengharapkan saran dan kritikan dari berbagai pihak demi kesempurnaan skripsi ini. Semoga skripsi ini dapat bermanfaat bagi kita semua, Amin.

Purwokerto, 13 Februari 2015

Penulis,

Resti Retnaningsih

DAFTAR ISI

HALAMAN JUDUL	i
HALAMAN PERSETUJUAN	ii
HALAMAN PENGESAHAN	iii
SURAT PERNYATAAN.....	iv
MOTTO.....	v
HALAMAN PERSEMBAHAN	vi
KATA PENGANTAR	vii
DAFTAR ISI.....	ix
DAFTAR TABEL	xiv
DAFTAR GAMBAR.....	xv
DAFTAR LAMPIRAN.....	xvi
ABSTRAK	xvii
<i>ABSTRACT</i>	xviii
BAB I PENDAHULUAN	
1.1 Latar Belakang Masalah.....	1
1.2 Perumusan Masalah	6
1.3 Pembatasan Masalah.....	7
1.4 Tujuan Penelitian	7
1.5 Manfaat Penelitian	8
BAB II TINJAUAN PUSTAKA	
2.1 Teori <i>Signaling Hypothesis</i>	9

2.2 Dividen.....	9
2.2.1 Pengertian Dividen.....	9
2.2.2 Jenis-jenis Dividen	10
2.3 <i>Dividend Payout Ratio</i>	12
2.3.1 Pengertian <i>Dividend Payout Ratio</i>	12
2.3.2 Faktor-faktor yang Menjadi Pertimbangan Manajerial dalam Menentukan <i>Dividend Payout Ratio</i>	14
2.4 Kebijakan Dividen	17
2.5 Faktor-faktor yang Mempengaruhi <i>Dividend Payout Ratio</i>	19
2.5.1 <i>Return on Assets</i>	19
2.5.2 <i>Debt to Equity Ratio</i>	21
2.5.3 <i>Assets Growth</i>	22
2.5.4 <i>Cash Ratio</i>	24
2.5.5 <i>Firm Size</i>	25
2.6 Hasil Penelitian Terdahulu	26
2.7 Kerangka Pemikiran	28
2.7.1 Pengaruh <i>Return on Assets</i> terhadap <i>Dividend Payout Ratio</i>	28
2.7.2 Pengaruh <i>Debt to Equity</i> terhadap <i>Dividend Payout Ratio</i>	28
2.7.3 Pengaruh <i>Assets Growth</i> terhadap <i>Dividend Payout Ratio</i>	29
2.7.4 Pengaruh <i>Cash Ratio</i> terhadap <i>Dividend Payout Ratio</i>	29
2.7.5 Pengaruh <i>Firm Size</i> terhadap <i>Dividend Payout Ratio</i>	30
2.8 Hipotesis	31

BAB III METODOLOGI PENELITIAN

3.1 Metode Penelitian	33
3.1.1 Jenis Penelitian	33
3.1.2 Objek Penelitian	33
3.1.3 Data yang diperlukan.....	33
3.1.4 Populasi dan Sampel.....	33
3.1.5 Teknik Pengambilan Data.....	34
3.1.6 Sumber Data.....	34
3.2 Definisi Operasional dan Pengukuran Variabel	35
3.2.1 Variabel dependen.....	35
3.2.2 Variabel Independen.....	35
3.2.2.1 <i>Return on Assets</i>	35
3.2.2.2 <i>Debt to Equity Ratio</i>	35
3.2.2.3 <i>Assets Growth</i>	36
3.2.2.4 <i>Cash Ratio</i>	36
3.2.2.5 <i>Firm Size</i>	36
3.3 Metode Analisis Data.....	37
3.3.1 Statistik Deskriptif.....	37
3.3.2 Pengujian Asumsi Klasik.....	37
3.3.2.1 Uji Normalitas	37
3.3.2.2 Uji Multikolinearitas.....	38
3.3.2.3 Uji Autokorelasi	38
3.3.2.4 Uji Heteroskedastisitas	39

3.3.3 Analisis Regresi Linear Berganda	39
3.3.4 Pengujian Hipotesis	40
3.3.4.1 Uji Koefisien Determinasi (<i>Adjusted R²</i>)	40
3.3.4.2 Uji Simultan (Uji F)	41
3.3.4.3 Uji Parsial (Uji t).....	42
3.3.4.3.1 Hipotesis Kedua	42
3.3.4.3.2 Hipotesis Ketiga.....	43
3.3.4.3.3 Hipotesis Keempat	43
3.3.4.3.4 Hipotesis Kelima.....	44
3.3.4.3.5 Hipotesis Keenam	44
 BAB IV HASIL DAN PEMBAHASAN	
4.1 Gambaran Umum Objek penelitian	46
4.2 Metode Analisis Data.....	47
4.2.1 Analisis Deskriptif	47
4.2.2 Pengujian Asumsi Klasik.....	50
4.2.2.1 Uji Normalitas	50
4.2.2.2 Uji Multikolinearitas.....	51
4.2.2.3 Uji Autokorelasi	52
4.2.2.4 Uji Heteroskedastisitas	53
4.3 Hasil Analisis Regresi Berganda	54
4.3.1 Uji Koefisien Determinasi (<i>Adjusted R²</i>)	56
4.3.2 Uji Simultan (Uji F)	56
4.3.3 Uji Parsial (Uji t).....	57


4.3.3.1 Pengujian Hipotesis Kedua	58
4.3.3.2 Pengujian Hipotesis Ketiga	60
4.3.3.3 Pengujian Hipotesis Keempat	62
4.3.3.4 Pengujian Hipotesis Kelima	63
4.3.3.5 Pengujian Hipotesis Keenam	65

BAB V KESIMPULAN DAN SARAN

5.1 Kesimpulan	67
5.2 Keterbatasan	68
5.3 Saran	68

DAFTAR PUSTAKA

LAMPIRAN



DAFTAR TABEL

Tabel 3.1 Kriteria Pengujian Durbin Watsion (DW)	39
Tabel 4.1 Perolehan Sampel Penelitian.....	46
Tabel 4.2 Daftar Sampel Penelitian	47
Tabel 4.3 Statistik Deskriptif.....	43
Tabel 4.4 Uji Normalitas	46
Tabel 4.5 Uji Multikolinearitas	47
Tabel 4.6 Hasil Uji Autokorelasi	49
Tabel 4.7 Uji Heteroskedastisitas	48
Tabel 4.8 Hasil Analisis Regresi Berganda.....	50
Tabel 4.9 Hasil Koefisien Determinasi	51
Tabel 4.10 Hasil Uji F.....	52
Tabel 4.11 Hasil Uji t.....	53

DAFTAR GAMBAR

Gambar 2.1 Kerangka Pemikiran Teoritis	31
--	----



DAFTAR LAMPIRAN

Lampiran 1 Sumber Data

Lampiran 2 Daftar Perusahaan Sampel

Lampiran 3 Uji Statistik Deskriptif

Lampiran 4 Uji Normalitas

Lampiran 5 Uji Multikolinearitas

Lampiran 6 Uji Autokorelasi

Lampiran 7 Uji Heteroskedastisitas

Lampiran 8 Analisis Regresi Linear Berganda

Lampiran 9 Uji Koefisien Determinasi

Lampiran 10 Uji F

Lampiran 11 Uji t



Abstrak

Penelitian ini bertujuan untuk menganalisis pengaruh *return on assets*, *debt to equity ratio*, *assets growth*, *cash ratio*, dan *firm size* terhadap *dividend payout ratio*. variabel independen yang digunakan dalam penelitian ini diantaranya adalah *return on assets*, *debt to equity ratio*, *assets growth*, *cash ratio*, dan *firm size*. Populasi dalam penelitian ini adalah perusahaan BUMN yang terdaftar di Bursa Efek Indonesia pada periode tahun 2010-2013 dan didapat 17 perusahaan yang dipilih berdasarkan kriteria tertentu yang disesuaikan dengan tujuan penelitian. Penelitian ini menggunakan 4 tahun periode penelitian. Metode analisis yang digunakan dalam penelitian ini adalah regresi linier berganda.

Hasil penelitian ini menunjukkan bahwa secara simultan variabel *return on assets*, *debt to equity ratio*, *assets growth*, *cash ratio*, dan *firm size* berpengaruh signifikan terhadap *dividend payout ratio*. Sedangkan secara parsial variabel *return on assets* dan *firm size* berpengaruh signifikan kearah positif terhadap *dividend payout ratio*, variabel *assets growth* berpengaruh signifikan kearah negatif terhadap *dividend payout ratio*, sedangkan variabel *debt to equity ratio* dan *cash ratio* tidak berpengaruh signifikan terhadap *dividend payout ratio*. Kelima variabel secara simultan mempengaruhi variabel *dividend payout ratio* sebesar 62%, sedangkan sisanya 38% dipengaruhi oleh variabel lain yang tidak digunakan dalam penelitian ini.

Kata kunci : *return on assets*, *debt to equity ratio*, *assets growth*, *cash ratio*, *firm size*, *dividend payout ratio*

Abstract

This research aimed to analyze the effect of return on assets, debt to equity ratio, assets growth, cash ratio, and firm size to dividend payout ratio. independent variable used in this research as follow return on assets, debt to equity ratio, assets growth, cash ratio, and firm size. The population of this research is BUMN companies listed in Indonesia Stock Exchange (IDX) for the period 2010-2013, 17 companies were selected based on specific criteria based on the purpose of this research. This research used four years of research. The method analysis of this research is multiple linear regression.

The result of this research showed that the simultant variable return on assets, debt to equity ratio, assets growth, cash ratio, and firm size significantly influence dividend payout ratio, the variable assets growth significantly influence to negative direction toward dividend payout ratio, meanwhile debt to equity ratio and cash ratio do not significantly influence dividend payout ratio. These five variables simultaneously influence variable dividend payout ratio for 62%, while the rest of 38% is explained by other variables that are not used in this research.

Keyword : return on assets, debt to equity ratio, assets growth, cash ratio, firm size, dividend payout ratio