

**PENGARUH *INTELLECTUAL CAPITAL* TERHADAP
UKURAN FUNDAMENTAL KINERJA KEUANGAN
PERUSAHAAN PERBANKAN DI BEI**



SKRIPSI

**Disusun untuk Memenuhi Sebagian Syarat
Mencapai Derajat Sarjana S-1**

Oleh:

**EKA KURNIASIH
1102030058**

**PROGRAM STUDI AKUNTANSI S1
FAKULTAS EKONOMI
UNIVERSITAS MUHAMMADIYAH PURWOKERTO
2015**

HALAMAN PERSETUJUAN

**PENGARUH *INTELLECTUAL CAPITAL* TERHADAP
UKURAN FUNDAMENTAL KINERJA KEUANGAN
PERUSAHAAN PERBANKAN DI BEI**




SKRIPSI

Disusun oleh:

**EKA KURNIASIH
1102030058**

Diperiksa dan disetujui oleh:

Pembimbing


(Hadi Pramono, SE., M.Si. Ak)
NIP.197511232005011

HALAMAN PENGESAHAN
PENGARUH *INTELLECTUAL CAPITAL* TERHADAP
UKURAN FUNDAMENTAL KINERJA KEUANGAN
PERUSAHAAN PERBANKAN DI BEI


Oleh :

EKA KURNIASIH
1102030058


Telah dipertahankan didepan panitia ujian skripsi
pada Hari rabu, tanggal 4 Maret 2015

SUSUNAN PANITIA UJIAN SKRIPSI

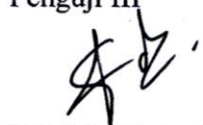
Ketua,
Dekan,


Iwan Fakhruddin, SE., M.Si, Ak
NIK. 2160186


Penguji I


Hadi Pramono, SE, M.Si, Ak
NIP. 197511232005011001


Penguji III


Edi Joko Setyadi, SE, M.Si, Ak
NIP. 197405052005011002

Sekretaris
Kaprosdi Akuntansi S1,


Hadi Pramono, SE., M.Si, Ak
NIP. 197511232005011001

Penguji II


Iwan Fakhruddin, SE, M.Si, Ak
NIK. 2160186

Mengetahui
Dekan Fakultas Ekonomi
Universitas Muhammadiyah Purwokerto



Iwan Fakhruddin, SE., M.Si, Ak
NIK. 2160186

SURAT PERNYATAAN KEASLIAN SKRIPSI

Yang bertanda tangan di bawah ini, saya:

Nama : Eka Kurniasih
Nim : 1102030058
Program Studi : Akuntansi S1
Fakultas : Ekonomi
Universitas : Muhammadiyah Purwokerto


Menyatakan dengan sebenar-benarnya bahwa skripsi ini adalah hasil karya saya dan bukan hasil jiplakan dari hasil karya orang lain.

Demikian pernyataan ini saya nyatakan secara jujur, dan apabila kelak di kemudian hari terbukti ada unsur penjiplakan, maka saya bersedia mempertanggungjawabkan sesuai dengan ketentuan yang berlaku.

Purwokerto, 4 Maret 2015


Yang menyatakan,




Eka kurniasih
1102030058

MOTTO

Jadilah seperti karang di lautan yang kuat dihantam ombak dan kerjakanlah hal yang bermanfaat untuk diri sendiri dan orang lain, karena hidup hanyalah sekali. Ingat hanya pada Allah apapun dan di manapun kita berada kepada Dia-lah tempat meminta dan memohon.



PERSEMBAHAN

Puji syukur ku panjatkan padamu....ya Allah SWT atas karunia yang telah engkau limpahkan kepadaku dan juga kedua orang tua ku yang telah berusaha membesarkan dan telah berusaha membesarkan dan mendidiku hingga akhir studiku buat ayah dan ibu inilah kado kecil yang dapat anakmu persembahkan untuk sedikit menghibur hatimu yang telah aku susahkan, aku tau banyak yang telah kalian korbakan demi memenuhi kebutuhanku . Saya hanya bisa mengucapkan banyak terimakasih kepada Ayah dan Ibu. Hanya Tuhan Yang membalas Kemuliaan hati kalian adik-adikku yang juga telah banyak memberikan dukungan kepada saya, terimakasih atas kebaikan perhatian dan kasih sayang kalian berikan kepada saya, dan ini adalah merupakan hari kebahagiaan kalian juga dan biarlah kuasa Allah SWT senantiasa bersama kita semua, amin...Kupersembahkan sekripsi ini buat:

- Kedua orang tua aku
- Adik-adik aku
- Keluarga besar dari keua orang tua aku
- Temen-teman aku

KATA PENGANTAR

بِسْمِ اللَّهِ الرَّحْمَنِ الرَّحِيمِ

Assalamualaikum Wr. Wb

Puji syukur penulis panjatkan atas kehadiran Allah SWT yang telah melimpahkan rahmat dan karunia-Nya sehingga penulis dapat menyelesaikan skripsi ini dengan judul **PENGARUH *INTELLECTUAL CAPITAL* TERHADAP UKURAN FUNDAMENTAL KINERJA KEUANGAN PERUSAHAAN PERBANKAN DI BEI**. Penulisan skripsi ini dimaksudkan untuk memenuhi sebagian dari persyaratan untuk menyelesaikan studi sarjana S-1 di Fakultas Ekonomi Prodi Akuntansi S-1 Universitas Muhammadiyah Purwokerto.

Dalam proses penyusunan skripsi ini penulis mengalami berbagai masalah yang dapat teratasi berkat bantuan bimbingan dan pengarahan dari berbagai pihak hingga pada akhirnya skripsi ini dapat terselesaikan. Oleh karena itu dalam kesempatan ini penulis ingin mengucapkan terima kasih kepada :

1. Dr.H.Syamsuhadi Irsyad, S.H.,M.H. selaku Rektor Universitas Muhammadiyah Purwokerto.
2. Iwan Fakhruhin, SE.,M.Si, Ak selaku Dekan Fakultas Ekonomi Universitas Muhammadiyah Purwokerto sekaligus Dosen Penguji II.
3. Hadi Pramono,SE.,M.Si, Ak selaku Ketua Program Studi Akuntansi S1 Universitas Muhammadiyah Purwokerto sekaligus sebagai Dosen Pembimbing yang telah bersedia meluangkan waktunya untuk membimbing, mengarahkan dan memberi saran sehingga penulis dapat menyelesaikan skripsi ini tepat pada waktunya.

4. Edi Joko Setyadi, SE.,M.Si, Ak selaku Dosen Penguji III yang telah bersedia meluangkan waktunya dan memberikan masukan yang membangun kepada penulis sehingga skripsi ini dapat lebih sempurna.
5. Seluruh staf Tata Usaha Fakultas Ekonomi Universitas Muhammadiyah Purwokerto yang telah membantu dalam kelancaran dan kelengkapan administrasi.
6. Kedua orang tua dan seluruh keluarga besar Bp. Agus dan Bp. Bowo yang tak henti-henti memberi motivasi dan semangat dalam segala hal.
7. Spesial untuk sahabat-sahabat saya yang telah memberikan kebahagiaan dan suport terbesar sehingga saya bisa menyelesaikan skripsi saya.
8. Semua pihak yang tidak dapat penulis sebutkan satu per satu yang telah memberikan bantuan dalam menyelesaikan skripsi ini.

Penulis menyadari sepenuhnya bahwa dalam penulisan skripsi ini masih banyak kekurangan dan kekeliruan. Oleh karena itu penulis mengharapkan saran dan kritikan dari berbagai pihak demi kesempurnaan skripsi ini. Semoga skripsi ini dapat bermanfaat bagi kita semua, Amin.

Purwokerto, 4 Maret 2015

Penulis

Eka Kurniasih

DAFTAR ISI

HALAMAN JUDUL	i
HALAMAN PERSETUJUAN	ii
HALAMAN PENGESAHAN	iii
SURAT PERNYATAAN	iv
MOTTO	v
HALAMAN PERSEMBAHAN	vi
KATA PENGANTAR	vii
DAFTAR ISI	ix
DAFTAR TABEL	xii
DAFTAR GAMBAR	xiii
DAFTAR LAMPIRAN	xiv
ABSTRAK	xv
ABSTRAK	xvi
BAB I PENDAHULUAN	
1.1 Latar Belakang Masalah	1-6
1.2 Perumusan Masalah	7
1.3 Pembatasan Masalah	7
1.4 Tujuan Penelitian	7
1.5 Manfaat Penelitian	8
BAB II TINJAUAN PUSTAKA	
2.1 Telaah Pustaka	9
2.1.1 Teori <i>stakeholders</i>	9-12
2.1.2 Resource-Based theory (RBT)	12
2.1.3 <i>Intrangible Assets</i> (Asset Tak Berwujud).....	12-13
2.1.4 Fundamental Kinerja Keuangan Perusahaan	13-14
2.1.5 Intellectual Capital	14-20
2.1.5.1. Definisi <i>Intellectual Capital</i>	14-16

2.1.5.2. Klasifikasi <i>Intellectual Capital</i>	16-18
2.1.5.3. <i>Intellectual Capital</i> Sebagai Aset Dalam Perusahaan	18-19
2.1.5.4. Pengukuran <i>Intellectual Capital</i>	19-20
2.1.6 Penelitian Terdahulu	20-22
2.1.7 Kerangka Pemikiran	22
2.1.8 Hipotesis Penelitian	23
2.1.8.1 Pengaruh VACA terhadap Kinerja Keuangan Perusahaan ...	23-24
2.1.8.2 Pengaruh VAHU terhadap Kinerja Keuangan Perusahaan	24
2.1.8.3 Pengaruh STVA terhadap Kinerja Keuangan Perusahaan	25

BAB III METODOLOGI PENELITIAN

3.1 Metode Penelitian Penelitian	26
3.1.1 Jenis Penelitian	26
3.1.2 Objek Penelitian	26
3.1.3 Jenis Data dan Sumber	26
3.1.4 Data yang Diperlukan	27
3.1.5 Metode Pengumpulan Data	27
3.1.6 Populasi dan Sampel	27-28
3.1.7 Definisi operasional	28-31
3.1.8 Metode Analisis Data	32
3.1.8.1 Statistik Deskriptif	32
3.1.9 Uji Asumsi Klasik	32
3.1.9.1 Uji Normalitas	32
3.1.9.2 Uji Multikolinearitas	32-33
3.1.9.3 Uji Autokorelasi	33
3.1.9.4 Uji Heteroskedastisitas	34
3.1.10 Analisis Regresi Linear Berganda	34-35
3.1.10.1 Koefisien Determinasi (R^2)	35
3.1.10.2 Uji F	36

3.1.10.3 Uji Signifikasi Parsial (Uji t).....	36-37
---	-------

BAB IV HASIL DAN PEMBAHASAN

4.1 Deskriptif Data	38
4.1.1 Populasi dan Sampel	38-39
4.1.2 Analisis Diskriptif	39-41
4.2 Asumsi Klasik	41
4.2.1 Hasil Uji Normalitas	42-45
4.2.2 Hasil Uji Multikolinearitas	45-46
4.2.3 Hasil Uji Autokorelasi	46-47
4.2.4 Hasil Uji Heteroskedastisitas	47-48
4.3 Hasil Analisis Regresi Linaer Berganda	49-50
4.3.1 Hasil Uji Koefisien Determinasi (R^2)	50
4.3.2 Hasil Uji F	50-51
4.3.3 Hasil Uji Koefisien Regresi Parsial (Uji t).....	51-53

BAB V KESIMPULAN DAN SARAN

5.1 Kesimpulan	54
5.2 Keterbatasan	55
5.3 Saran	55-56

DAFTAR PUSTAKA	57-59
----------------------	-------

LAMPIRAN

DAFTAR TABEL

Tabel 4.1. Deskripsi Sampel Penelitian	38
Tabel 4.2. Sampel Penelitian.....	39
Tabel 4.3 Hasil Uji Statistik Deskriptif.....	40
Tabel 4.4. Hasil Uji Normalitas Ke-1	42
Tabel 4.4. Hasil Caswise Ke-1.....	43
Tabel 4.5. Hasil Normalitas Ke-2	43
Tabel 4.6. Hasil Casewise Ke-2	44
Tabel 4.7. Hasil Normalitas Ke-3	45
Tabel 4.8 Hasil Uji Multikolinearitas	46
Tabel 4.9 Hasil uji Autokorelasi	47
Tabel 4.10. Hasil Uji Heteroskedastisitas	48
Tabel 4.11 Hasil Analisis Regresi Linear Berganda	49
Tabel 4.12 Hasil Uji <i>Adjusted R-Square</i>	50
Tabel 4.13 Hasil Uji F	51
Tabel 4.14 Hasil Uji t.....	51


DAFTAR GAMBAR

Gambar 2.1 Kerangka Pemeikiran	22
--------------------------------------	----



DAFTAR LAMPIRAN

1. Deskriptif Pengambilan Sampel
2. Data Perusahaan
3. Data Imputan Execl Laporan Keuangan Perusahaan 2009-2013
4. Data Imputan input SPSS Ke-1 s/d Ke-5
5. Data Imput SPSS
6. Hasil Analisis SPSS



ABSTRAK

Agar perusahaan dapat bertahan, perusahaan harus dengan cepat mengubah sumber daya manusia yang dikelola secara efisien oleh perusahaan yang tidak meningkatkan kinerja perusahaan, sehingga dapat berpengaruh pada pengembalian hasil atas aktiva perusahaan. Salah satu pendekatan yang digunakan dalam penelitian adalah *intellectual capital* (IC) yang telah menjadi fokus perhatian dalam kinerja keuangan perusahaan, penelitian ini menguji tiga variabel independen (VACA, VAHU, dan STVA) apakah berpengaruh terhadap kinerja keuangan perusahaan. Data diperoleh dari perbankan konvensional yang *go publik* selama lima periode tahun 2009 – 2013. Jumlah sampel yang digunakan sebanyak 15 perusahaan perbankan konvensional dengan 75 data laporan keuangan tahunan. Hipotesis dalam penelitian ini di uji dengan menggunakan model regresi berganda. Pengujian hipotesis dilakukan dengan menggunakan uji F dan uji signifikansi parsial (uji t) dengan $\alpha = 0,05$. Hasil uji F menunjukkan bahwa model regresi dapat memprediksi pengaruh *Value Added Capital Employed* (VACA), *Value Added Human Capital* (VAHU), dan *Structural Capital Value Added* (STVA) terhadap variabel kinerja keuangan perusahaan. Hasil uji t menunjukkan bahwa *Value Added Capital Employed* (VACA) berpengaruh positif terhadap kinerja keuangan perusahaan. *Value Added Human Capital* (VAHU) tidak terdapat pengaruh positif terhadap kinerja keuangan perusahaan, dan *Structural Capital Value Added* (STVA) berpengaruh positif terhadap kinerja keuangan perusahaan.

Kata Kunci : *Value Added Capital Employed* (VACA), *Value Added Human Capital* (VAHU), dan *Structural Capital Value Added* (STVA), Kinerja keuangan perusahaan.

ABSTRACT

In order to survive, the company should rapidly and efficiently change the human resources not contributing to the increase of company performance so that it would have an effect on the return of the company's assets. The approach used in this research was the intellectual capital which had been the focus on the financial performance of a company. This research examined three variables namely VACA, VAHU, and STVA to know whether there was an effect on the company's financial performance. The data were obtained from conventional banks which were actively going public in 5 years during 2009-2013. The samples of this research were 15 conventional banking companies with 75 annual financial reports of the companies. The hypothesis of this research was tested using double regression analysis. The hypothesis test was done through F Test as well as partial significance test (T Test) with $\alpha = 0,05$. The result of F Test showed that regression analysis could predict the effect of Value Added Capital Employed (VACA), Value Added Human Capital (VAHU), and Structural Capital Value Added (STVA) on the company's financial performance variable. Meanwhile, the result of T Test showed that VACA and STVA had a positive effect on the company's financial performance. Furthermore, VAHU did not have a positive effect on the company's financial performance.

Keywords : Value Added Capital Employed (VACA), Value Added Human Capital (VAHU), Structural Capital Value Added (STVA), Financial Performance of the Company.