

**ANALISIS PENGARUH *NON PERFORMING LOANS*, KUALITAS ASET,
LIKUIDITAS, DAN RENTABILITAS TERHADAP
*CAPITAL ADEQUACY RATIO***

**(Studi Kasus Pada Perusahaan Perbankan yang Terdaftar di BEI
Periode 2008-2013)**



SKRIPSI

Disusun Untuk Memenuhi Sebagian Syarat

Mencapai Derajat Sarjana S-1

Oleh :

DIZA FATKHIARTI

1102030110

PROGRAM STUDI AKUNTANSI S-1

FAKULTAS EKONOMI

UNIVERSITAS MUHAMMADIYAH PURWOKERTO

2015

HALAMAN PERSETUJUAN
**ANALISIS PENGARUH *NON PERFORMING LOANS*, KUALITAS ASET,
LIKUIDITAS, DAN RENTABILITAS TERHADAP
*CAPITAL ADEQUACY RATIO***

**(Studi Kasus Pada Perusahaan Perbankan yang Terdaftar di BEI
Periode 2008-2013)**



SKRIPSI

Disusun Oleh :

DIZA FATKHIARTI

1102030110

Diperiksa dan disetujui oleh :

Pembimbing,



Hardiyanto Wibowo, S.E, M.Si, Ak

NIK. 2160277

HALAMAN PENGESAHAN
**ANALISIS PENGARUH *NON PERFORMING LOANS*, KUALITAS ASET,
LIKUIDITAS, DAN RENTABILITAS TERHADAP
*CAPITAL ADEQUACY RATIO***
**(Studi Kasus Pada Perusahaan Perbankan yang Terdaftar di BEI
Periode 2008-2013)**

Oleh :
DIZA FATKHIARTI
1102030110

Telah dipertahankan di depan Panitia Ujian Skripsi
Pada hari Kamis, 26 Februari 2015

SUSUNAN PANITIA UJIAN SKRIPSI

Ketua
Dekan



Iwan Fakhruddin, S.E, M.Si, Ak
NIK. 2160186
Penguji I




Hardiyanto Wibowo, S.E, M.Si, Ak
NIK.2160277
Penguji III



Rina Mudjiyanti, S.E, M.Si
NIK. 2160292

Sekretaris
Kaprodik Akuntansi S1,



Hadi Pramono, S.E, M.Si, Ak
NIP. 197511232005011001
Penguji II




Iwan Fakhruddin, S.E, M.Si, Ak
NIK. 2160186

Mengetahui,

Dekan Fakultas Ekonomi

Universitas Muhammadiyah Purwokerto



Iwan Fakhruddin, S.E, M.Si, Ak

NIK. 2160186

SURAT PERNYATAAN KEASLIAN SKRIPSI

Yang bertanda tangan di bawah ini, saya :

Nama : Diza Fatkhiarti
NIM : 1102030110
Program Studi : Akuntansi S1
Fakultas : Ekonomi
Universitas : Muhammadiyah Purwokerto

Menyatakan dengan sebenar-benarnya bahwa skripsi ini adalah hasil karya saya dan bukan hasil jiplakan dari hasil karya orang lain.

Demikian pernyataan ini saya nyatakan secara jujur, dan apabila kelak dikemudian hari terbukti ada unsur penjiplakan, maka saya bersedia mempertanggungjawabkan sesuai dengan ketentuan yang berlaku.

Puwokerto, 26 Februari 2015

Yang menyatakan,



DIZA FATKHIARTI

NIM. 1102030110



karya sederhana ini ku persembahkan untuk :
Ayah tercinta Moh. Syafiq dan Ibu tercinta Nani
Sukarni
serta
Kakak-kakak ku tersayang Afrilia Nurhayati,
Arsyidieni Illa Milati, dan Aminudin.

MOTTO

Sesungguhnya bersama kesukaran itu ada keringanan. Karena itu bila kau sudah selesai (mengerjakan yang lain). Dan berharaplah kepada Tuhanmu. (Q.S Al Insyirah : 6-8)

"Kegagalan hanya terjadi bila kita menyerah." – Lessing

Be yourself man, Be proud of who you are
Even if it sounds corny
Don't ever let anyone tell you, you ain't
beautiful - Eminem

"Bersikaplah kukuh seperti batu karang yang tidak putus-putus-nya dipukul ombak. Ia tidak saja tetap berdiri kukuh, bahkan ia menentramkan amarah ombak dan gelombang itu." - Marcus Aurelius

Ain't about how fast I get there
Ain't about what's waiting on the other side
It's the climb - Miley Cyrus

ABSTRAK

Penelitian ini bertujuan untuk menguji pengaruh *Non Performing Loans*, Kualitas Aset, Likuiditas, dan Rentabilitas terhadap *Capital Adequacy Ratio*. Data yang digunakan adalah publikasi laporan keuangan tahunan perbankan yang terdaftar di BEI selama periode 2008-2013. Populasi dalam penelitian ini adalah perusahaan perbankan konvensional yang terdaftar di BEI. Pengambilan sampel dalam penelitian ini menggunakan metode *purposive sampling*. Diperoleh jumlah sampel sebanyak 20 perusahaan. Metode analisis data yang digunakan adalah regresi linear berganda satu arah dengan tingkat signifikan (α) 0,05. Hasil penelitian ini menunjukkan bahwa NPL, likuiditas, dan rentabilitas secara parsial tidak memiliki pengaruh terhadap CAR. Sedangkan kualitas aset yang diukur menggunakan rasio NPA memiliki pengaruh negatif signifikan terhadap CAR.

Kata kunci: *Non Performing Loans* (NPL), Kualitas Aset, Likuiditas, Rentabilitas, *Capital Adequacy Ratio* (CAR).



ABSTRACT

This study aimed to test the influence of non performing loans, quality assets, liquidity, and rentability towards the capital adequacy ratio. The data used in this research was the publication of annual financial report of banking registered in BEI during the period 2008-2013. The population in this research was conventional banking companies registered in BEI. Sample method in this study was using the purposive sampling method. Retrieved number of sample was 17 companies. the method of data analysis used in this research was multiplied linear regression alongside with a significant level (α) was 0,05. The results of this research showed that the NPL, liquidity, and rentability partially do not have an influence on CAR. While the quality assets measured using NPA ratio was negatively significant to the CAR.

Keywords : Non Performing Loans, Quality Of Assets, Liquidity, Rentability, Capital Adequacy Ratio.



KATA PENGANTAR

Alhamdulillahirobil'alamiin segala puji dan syukur kami panjatkan kehadirat Allah SWT atas berkat, rahmat, dan karunia Nya sehingga penulis dapat menyelesaikan skripsi ini dengan judul “ Analisis Pengaruh *Non Performing Loans*, Kualitas Aset, Likuiditas, dan Rentabilitas Terhadap *Capital Adequacy Ratio*”. Oleh karena itu maka pada kesempatan ini penulis mengucapkan terimakasih yang setulus-tulusnya kepada bapak Hardiyanto Wibowo, S.E, M.Si, Ak, yang telah berkenan membimbing dan mengarahkan penulis dalam penyelesaian skripsi ini.

Ucapan terimakasih juga penulis sampaikan kepada yang terhormat bapak Iwan Fakhrudin, S.E, M.Si, Ak dan ibu Rina Mudjiyanti, S.E, M.Si, selaku penguji yang telah memberikan sumbangan pemikiran dan saran untuk kesempurnaan skripsi ini. Selain itu, penulis juga ingin menyampaikan ucapan terimakasih yang setulus-tulusnya kepada :

1. Rektor Universitas Muhammadiyah Purwokerto, Dr. Syamsuhadi Irsyad, S.H, M.H.
2. Dekan Fakultas Ekonomi Universitas Muhammadiyah Purwokerto, Iwan Fakhrudin, S.E, M.Si, Ak.
3. Ketua Program Studi Akuntansi S1 Universitas Muhammadiyah Purwokerto, Hadi Pramono, S.E, M.Si, Ak.
4. Seluruh dosen Fakultas Ekonomi Universitas Muhammadiyah Purwokerto yang telah membagikan ilmunya kepada penulis.
5. Seluruh staff Tata Usaha Fakultas Ekonomi Universitas Muhammadiyah Purwokerto yang telah membantu segala kelancaran administrasi selama penulis menempuh pendidikan di Universitas Muhammadiyah Purwokerto.
6. Ayah Moh. Syafiq dan Ibu Nani Sukarni, serta kakak-kakak ku, Afrilia Nurhayati, Arsyidieni Ila Milati, dan Aminudin terimakasih untuk segalanya, cinta kasih kalian, do'a, semangat, dan dukungan kalian baik secara moril maupun materiil hingga akhirnya penulis mampu menggapai

gelar sarjana ini. Terimakasih, begitu bahagianya memiliki kalian di dunia ini
☺

7. Bude Lastri, mba Indah, mas Parno terimakasih telah banyak membantu selama penulis jauh dari orang tua. Terimakasih juga untuk kedua keponakan ku, Rahadian Muhamad Izha dan Rahadiani Zaskia Milly Riski untuk setiap canda tawa yang kalian bagi.
8. Sahabat-sahabat ku Itha Rahmawati, Kristyana, Dita Ristia, dan Sri Mulyaningsih untuk kisah klasik yang sangat indah, begitu banyak kisah indah yang telah kita toreh di kota ini, terimakasih kawan untuk persahabatan kita selama ini.
9. Keluarga kedua ku di Jelita Kost; Arifa Ainun, Tri Susanti, Eka Risti, terimakasih untuk canda, tawa, dan haru yang telah kalian bagi. Sungguh menyenangkan menjadi bagian dari kalian. Serta Ika, Indah, Rara dan Ida terimakasih pula untuk kebersamaannya selama ini.
10. Adik-adik ku di Griya Astika; Erin, Neni, Tami, Frentin, dan Resti yang selalu memberikan semangat kepada ku, terimakasih pula untuk gelak tawa, dan lelucon-lelucon yang sering terlontar.
11. Kupunichi viemeyza; Chusnul, Putri, Akhpriyani, Suci, Novie, Mey, Eka terimakasih untuk support dan motivasinya.
12. Mba cantik Lusiana Yunika Mayadi, S.E yang telah banyak membantu dalam proses penyusunan skripsi ini.
13. Sahabat-sahabat ku Zalaca Group, Casno, Lukman, Hari, Suwito, Dobi, terimakasih, untuk support, kebersamaan dan kerjasamanya.
14. Ta, terimakasih untuk segala perhatian, pengertian, dan supportnya.
15. Teman satu perjuangan, satu bimbingan; Rodiyah terimakasih untuk segalanya.
16. Teman-teman satu perjuangan Akuntansi S1 B 2011, terimakasih untuk kebersamaannya selama ini.
17. Pihak-pihak yang tidak dapat penulis sebutkan satu persatu.


Penulis menyadari sepenuhnya bahwa penulisan skripsi ini masih banyak kekurangan dan ketidaksempurnaan. Oleh karena itu, saran dan kritik yang membangun sangat diharapkan oleh penulis demi kesempurnaan skripsi ini.

Semoga amal baik dan bantuan ikhlas yang diberikan kepada penulis mendapatkan balasan yang setimpal dari Allah SWT. Akhirnya penulis berharap skripsi ini dapat bermanfaat bagi semua pihak yang membutuhkan. Aamiin Ya Rabb

Purwokerto, Februari 2015

Penulis

DIZA FATKHIARTI



DAFTAR ISI

HALAMAN JUDUL	i
HALAMAN PERSETUJUAN	ii
HALAMAN PENGESAHAN	iii
HALAMAN PERNYATAAN KEASLIAN	iv
HALAMAN PERSEMBAHAN	v
HALAMAN MOTTO	vi
ABSTRAK	vii
ABSTRACT	viii
KATA PENGANTAR	ix
DAFTAR ISI	xii
DAFTAR TABEL	xv
DAFTAR GAMBAR	xvi
DAFTAR LAMPIRAN	xvii
BAB I PENDAHULUAN	
1.1 Latar Belakang Masalah	1
1.2 Perumusan Masalah	7
1.3 Pembatasan Masalah	7
1.4 Tujuan Penelitian	8
1.5 Manfaat Penelitian	8
BAB II TINJAUAN PUSTAKA	
2.1 Landasan Teori	10
2.1.1 Definisi Bank	10

2.1.2 Penilaian Kesehatan Bank	11
2.1.3 <i>Capital Adequacy Ratio</i>	16
2.1.4 <i>Non Performing Loans</i>	17
2.1.5 Kualitas Aset	17
2.1.6 Likuiditas	18
2.1.6.1 Fungsi Likuiditas Bank	19
2.1.6.2 Sumber Likuiditas Bank	21
2.1.6.3 Pengelolaan Likuiditas Bank	22
2.1.6.4 Risiko Likuiditas Bank	23
2.1.7 Rentabilitas	24
2.2 Tinjauan Penelitian Terdahulu	26
2.3 Kerangka Pemikiran	27
2.4 Hipotesis Penelitian	30
BAB III METODE PENELITIAN	
3.1 Jenis Penelitian	31
3.2 Obyek Penelitian	31
3.3 Data Yang Diperlukan	31
3.3.1 Jenis Data	31
3.3.2 Metode Pengumpulan Data	31
3.4 Populasi Dan Sampel	32
3.5 Definisi Operasional Dan Pengukuran Variabel	32
3.5.1 Variabel Dependen	32
3.5.2 Variabel Independen	33

3.6 Metode Analisis Data	36
3.6.1 Statistik Deskriptif	36
3.6.2 Uji Asumsi Klasik	36
3.6.3 Analisis Regresi Linear Berganda	39
3.6.4 Pengujian Hipotesis	39
BAB IV HASIL PENELITIAN DAN PEMBAHASAN	
4.1 Hasil Penelitian	43
4.1.1 Populasi Dan Sampel	43
4.1.2 Statistik Deskriptif	44
4.1.3 Uji Asumsi Klasik	47
4.1.4 Analisis Regresi Linear Berganda	51
4.1.5 Pengujian Hipotesis	53
BAB V PENUTUP	
5.1 Kesimpulan	60
5.2 Keterbatasan Penelitian	60
5.3 Saran	61
DAFTAR PUSTAKA	
LAMPIRAN	

DAFTAR TABEL

Tabel 2.1 Bobot Penilaian Kesehatan Bank	14
Tabel 2.2 Predikat tingkat Kesehatan Bank	15
Tabel 2.3 Penelitian Terdahulu	26
Tabel 3.1 Kriteria Autokorelasi Durbin-Watson	38
Tabel 4.1 Prosedur dan hasil pemilihan sampel	43
Tabel 4.2 Daftar nama perusahaan perbankan	44
Tabel 4.3 Statistik deskriptif	45
Tabel 4.4 Uji Normalitas	47
Tabel 4.5 Uji Multikolinearitas	48
Tabel 4.6 Uji Autokorelasi (sebelum casewise diagnostics)	49
Tabel 4.7 Uji Autokorelasi (setelah casewise diagnostics)	50
Tabel 4.8 Uji heterokedastisitas-Uji Glejser	51
Tabel 4.9 Uji regresi Linear Berganda	52
Tabel 4.10 Uji koefisien determinasi	54
Tabel 4.11 Uji statistik F	55
Tabel 4.12 Uji statistik t	55
Tabel 4.13 Ringkasan hasil uji hipotesis	60

DAFTAR GAMBAR

Gambar 2.1 Kerangka Pemikiran 29



DAFTAR LAMPIRAN

Lampiran 1. Input Data SPSS

Lampiran 2. Hasil Statistik deskriptif

Lampiran 3. Hasil Uji asumsi klasik

Hasil Uji Normalitas

Hasil Uji Multikolinearitas

Hasil Uji Autokorelasi

Hasil Uji Heteroskedastisitas

Lampiran 4. Data casewise diagnostics

Lampiran 5. Hasil Analisis regresi linear berganda

Lampiran 6. Hasil Pengujian hipotesis

