

**PENGARUH STRUKTUR KEPEMILIKAN, UKURAN PERUSAHAAN,
RASIO PERPUTARAN PERSEDIAAN DAN MARGIN LABA
KOTOR TERHADAP PEMILIHAN METODE
PENILAIAN PERSEDIAAN**
(Studi pada Perusahaan Manufaktur Sektor Industri Barang Konsumsi
yang terdaftar di Bursa Efek Indonesia tahun 2010-2013)



SKRIPSI

**Disusun untuk Memenuhi Sebagian Syarat
Mencapai Derajat Sarjana S-1**

Oleh:

ALIEF NUR RUFDAIH

1102030088

**PROGRAM STUDI AKUNTANSI S1
FAKULTAS EKONOMI
UNIVERSITAS MUHAMMADIYAH PURWOKERTO
2015**

HALAMAN PERSETUJUAN

**PENGARUH STRUKTUR KEPEMILIKAN, UKURAN PERUSAHAAN,
RASIO PERPUTARAN PERSEDIAAN DAN MARGIN LABA
KOTOR TERHADAP PEMILIHAN METODE
PENILAIAN PERSEDIAAN**

(Studi pada Perusahaan Manufaktur Sektor Industri Barang Konsumsi
yang terdaftar di Bursa Efek Indonesia tahun 2010-2013)



SKRIPSI

Disusun oleh:

ALIEF NUR RUFIDAHA
1102030088

Diperiksa dan disetujui oleh:

Pembimbing

Dr. Sri Wahyuni, SE., M.Si
NIK.2160145

ii

HALAMAN PENGESAHAN

**PENGARUH STRUKTUR KEPEMILIKAN, UKURAN PERUSAHAAN,
RASIO PERPUTARAN PERSEDIAAN DAN MARGIN LABA
KOTOR TERHADAP PEMILIHAN METODE
PENILAIAN PERSEDIAAN**

(Studi pada Perusahaan Manufaktur Sektor Industri Barang Konsumsi
yang terdaftar di Bursa Efek Indonesia tahun 2010-2013)

Oleh:

**ALIEF NUR RUFIDAHAH
1102030088**

Telah dipertahankan di depan panitia ujian skripsi
pada hari Selasa, tanggal 17 Februari 2015

SUSUNAN PANITIA UJIAN SKRIPSI

Ketua
Dekan

(Iwan Fakhruddin, SE.,M.Si.,Ak)
NIK.2160186

Penguji I

(Dr. Sri Wahyuni, SE.,M.Si.)
NIK.2160148

Penguji III

(Iwan Fakhruddin, SE.,M.Si.,Ak)
NIK.2160186

Sekretaris
Kaprosdi Akuntansi S1

(Hadi Pramono, SE.,M.Si.,Ak)
NIP.197511232005011001

Penguji II

(Hadi Pramono, SE.,M.Si.,Ak)
NIP.197511232005011001

Mengetahui
Fakultas Ekonomi
Universitas Muhammadiyah Purwokerto



(Iwan Fakhruddin, SE.,M.Si.,Ak)
NIK.2160186

iii

SURAT PERNYATAAN KEASLIAN SKRIPSI

Yang bertanda tangan di bawah ini, saya:

Nama : Alief Nur Rufaidah
Nim : 1102030088
Program Studi : Akuntansi S1
Fakultas : Ekonomi
Universitas : Muhammadiyah Purwokerto

Menyatakan dengan sebenar-benarnya bahwa skripsi ini adalah hasil karya saya dan bukan hasil jiplakan dari hasil karya orang lain.

Demikian pernyataan ini saya nyatakan secara jujur, dan apabila kelak di kemudian hari terbukti ada unsur penjiplakan, maka saya bersedia mempertanggungjawabkan sesuai dengan ketentuan yang berlaku.

Purwokerto, Februari 2015

Yang menyatakan,

Alief Nur Rufaidah
1102030088



MOTTO

- * Hanya orang takut yang bisa berani, karena keberanian adalah melakukan sesuatu yang ditakutinya. Maka, bila merasa takut, kita akan mempunyai kesempatan untuk bersikap berani (Mario Teguh)
- * Bila anda berpikir anda bisa, maka anda benar. Bila anda berpikir anda tidak bisa, maka anda pun benar. Karena itu ketika seseorang berpikir tidak bisa, maka sesungguhnya dia telah membuang kesempatan untuk menjadi bisa (Henry Ford)
- * Tidak ada kesuksesan instan dalam hidup ini, semua butuh proses.

PERSEMBAHAN

Sebuah karya tulis akhir Studiku ini, aku
persembahkan kepada :

* ALLAH SWT

* Ayahku

* Bundaku

* Keluarga Besarku

* Pendamping Hidupku kelak

* Kawan-kawanku



KATA PENGANTAR

بِسْمِ اللَّهِ الرَّحْمَنِ الرَّحِيمِ

Assalamualaikum Wr. Wb

Puji syukur penulis panjatkan atas kehadiran Allah SWT yang telah melimpahkan rahmat dan karunia-Nya sehingga penulis dapat menyelesaikan skripsi ini dengan judul **PENGARUH STRUKTUR KEPEMILIKAN, UKURAN PERUSAHAAN, RASIO PERPUTARAN PERSEDIAAN DAN MARGIN LABA KOTOR TERHADAP PEMILIHAN METODE PENILAIAN PERSEDIAAN (Studi Pada Perusahaan Manufaktur Sektor Industri Barang Konsumsi yang terdaftar di Bursa Efek Indonesia tahun 2010-2013)**. Penulisan skripsi ini dimaksudkan untuk memenuhi sebagian dari persyaratan untuk menyelesaikan studi sarjana S-1 di Fakultas Ekonomi Prodi Akuntansi S-1 Universitas Muhammadiyah Purwokerto.

Dalam proses penyusunan skripsi ini penulis mengalami berbagai masalah yang dapat teratasi berkat bantuan bimbingan dan pengarahan dari berbagai pihak hingga pada akhirnya skripsi ini dapat terselesaikan. Oleh karena itu dalam kesempatan ini penulis ingin mengucapkan terima kasih kepada :

1. Dr.H.Syamsuhadi Irsyad, S.H., M.H. selaku Rektor Universitas Muhammadiyah Purwokerto.
2. Iwan Fakhruhin, SE.,M.Si.Ak selaku Dekan Fakultas Ekonomi Universitas Muhammadiyah Purwokerto dan sekaligus Dosen Penguji II yang telah memberi banyak masukan yang membangun kepada penulis yang berguna untuk menyempurnakan skripsi ini.
3. Hadi Pramono, SE.,M.Si.Ak selaku Ketua Program Studi Akuntansi S1 Universitas Muhammadiyah Purwokerto dan sekaligus Dosen Penguji I yang telah memberi banyak masukan yang membangun kepada penulis yang berguna untuk menyempurnakan skripsi ini.
4. Dr. Sri Wahyuni, SE.,M.Si. selaku Dosen Pembimbing yang telah bersedia meluangkan waktunya untuk membimbing, mengarahkan dan memberi saran sehingga penulis dapat menyelesaikan skripsi ini tepat pada waktunya.
5. Seluruh staf Tata Usaha Fakultas Ekonomi Universitas Muhammadiyah Purwokerto yang telah membantu dalam kelancaran dan kelengkapan administrasi.

6. Ayahanda Sudrajat dan Ibunda Dwi Suniati yang selalu mendo'akan serta memberikan dukungan baik moral maupun materiil, nasihat dan motivasi yang tidak terbatas kepada penulis sehingga penulis selalu bersemangat dan optimis menghadapi setiap masalah pada saat menyusun skripsi ini.
7. Keluarga besar Harsowiyoto Rilam, Adik-adiku (Milad, Refan, Nanda, Lutfia, Salwa dan Dzakwan) yang selalu memberikan doa dan semangat yang luar biasa.
8. Teruntuk sahabat-sahabatku tercinta Hatma (kakak amakku), Dara (Poponku), dan Rizka (Bebek obelku). Bersama kalian adalah moment terindah, kebahagiaanku, semangatku, motivasiku dan tidak akan terlupakan sampai kapanpun.
9. Teruntuk Ephen, Poe-poe, Dhela, Gusta dan Budiman yang selalu memberikan motivasi dan semangat.
10. Teman-teman Akuntansi S1 angkatan 2011, terutama teman-teman Akuntansi S1 kelas B tahun 2011. Hari-hari bersama kalian akan menjadikan kenangan terindah dan tidak akan terlupakan sampai kapanpun.
11. Teman-teman KKN Kebanaran tahun 2014 The Entung's (Tyan, Eno, Nindita, Eko, Erick, Okem dan Ragil). Hari-hari bersama kalian akan menjadi kenangan terindah dan tidak akan terlupakan untuk selamanya.
12. Teruntuk Tami, Agus, Aning yang sudah bersedia membantu penulis dalam menyusun skripsi.
13. Teman-teman "Bu yuni lovers" (Anggie, Ayu Mei, Chandra, Dewi, Della, Titi, Rurin, Iga, Lukman, Phitri).
14. Semua pihak yang tidak dapat penulis sebutkan satu per satu yang telah memberikan bantuan dalam menyelesaikan skripsi ini.

Penulis menyadari sepenuhnya bahwa dalam penulisan skripsi ini masih banyak kekurangan dan kekeliruan. Oleh karena itu penulis mengharapkan saran dan kritikan dari berbagai pihak demi kesempurnaan skripsi ini. Semoga skripsi ini dapat bermanfaat bagi kita semua, Amin.

Purwokerto, Februari 2015

Penulis

Alief Nur Rufaidah

DAFTAR ISI

HALAMAN JUDUL.....	i
HALAMAN PERSETUJUAN.....	ii
HALAMAN PENGESAHAN.....	iii
SURAT PERNYATAAN.....	iv
MOTTO	v
HALAMAN PERSEMBAHAN	vi
KATA PENGANTAR	vii
DAFTAR ISI.....	ix
DAFTAR TABEL.....	xiii
DAFTAR GAMBAR	xiv
DAFTAR LAMPIRAN.....	xv
ABSTRAK.....	xvi
<i>ABSTRACT</i>	xvii
BAB I PENDAHULUAN	
1.1 Latar Belakang Masalah.....	1-7
1.2 Perumusan Masalah	8
1.3 Pembatasan masalah.....	8
1.4 Tujuan Penelitian	9
1.5 Manfaat Penelitian	9-10
BAB II TINJAUAN PUSTAKA	
2.1 Landasan Teori.....	11
2.1.1 Teori Agensi	11-13

2.1.2 Persediaan	13-15
2.1.3 Metode Penilaian Persediaan.....	15-18
2.1.4 Faktor-faktor yang berpengaruh terhadap pemilihan metode Penilaian Persediaan	18
a. Struktur Kepemilikan.....	18-20
b. Ukuran Perusahaan.....	20-21
c. Rasio Perputaran Persediaan.....	21
d. Margin Laba Kotor	22
2.2 Penelitian Terdahulu	22-24
2.3 Kerangka Pemikiran.....	24-26
2.4 Hipotesis Penelitian.....	26
2.4.1 Hubungan struktur kepemilikan terhadap pemilihan metode Penilaian persediaan	26-27
2.4.2 Hubungan ukuran perusahaan terhadap pemilihan metode Penilaian persediaan	27-28
2.4.3 Hubungan rasio perputaran persediaan terhadap pemilihan metode Penilaian persediaan.....	28-29
2.4.4 Hubungan margin laba kotor terhadap pemilihan metode Penilaian persediaan.....	29-30

BAB III METODE PENELITIAN

3.1 Jenis Penelitian	31
3.2 Objek Penelitian	31
3.3 Jenis dan Sumber Data	31

3.3.1 Jenis Data dan Sumber Data.....	31
3.3.2 Data yang diperlukan	31
3.3.3 Metode Dokumentasi	32
3.4 Populasi dan Sampel	32
3.5 Definisi Operasional dan Pengukuran Variabel	33
3.5.1 Variabel Dependen.....	33
3.5.2 Variabel Independen	33-36
3.6 Metode Analisis data	36
3.6.1 Statistik Deskriptif.....	36
3.6.2 Regresi Logistik	36-38
3.7 Pengujian hipotesis.....	38
3.7.1 Menilai Kelayakan Model Regresi.....	38
3.7.2 Menilai Keseluruhan Model (<i>Overall Model Fit</i>).....	39
3.7.3 Pengujian <i>Negelkerke R Square</i>	39
3.7.4 Estimasi Parameter dan Interpretasinya	39-40
3.7.5 Uji Parsial.....	40-42
 BAB IV HASIL PENELITIAN DAN PEMBAHASAN	
4.1 Karakteristik Sampel.....	43
4.2 Analisis Data	44
4.2.1 Statistik Deskriptif.....	44-48
4.2.2 Menilai Kelayakan Model Regresi.....	48-49
4.2.3 Menilai Keseluruhan Model (<i>Overall Model Fit</i>).....	49-50
4.2.4 Menilai Koefisien Regresi.....	50-52


4.3 Hasil Pengujian Hipotesis	52
4.3.1 Pengujian Hipotesis Pertama.....	52-54
4.3.2 Pengujian Hipotesis Kedua	54-55
4.3.3 Pengujian Hipotesis Ketiga	55-57
4.3.4 Pengujian Hipotesis Keempat	57-58

BAB V KESIMPULAN DAN SARAN

5.1 Kesimpulan.....	59-60
5.2 Keterbatasan	60-61
5.3 Saran.....	61


DAFTAR PUSTAKA

LAMPIRAN



DAFTAR TABEL

Tabel 4.1 Proses Pemilihan Sampel	44
Tabel 4.2 Hasil Uji Statistik Deskriptif	45
Tabel 4.3 Frekuensi Tabel Kategori SK	47
Tabel 4.4 Frekuensi Tabel Kategori P	48
Tabel 4.5 Hasil Pengujian <i>Goodness of Fit Test</i>	49
Tabel 4.6 Hasil Uji <i>Overall Model Fit</i>	50
Tabel 4.7 Hasil Uji <i>Overall Model Fit 2</i>	50
Tabel 4.8 Hasil Pengujian Koefisien Regresi	51




DAFTAR GAMBAR

Gambar 2.1 Kerangka Pemikiran..... 26



DAFTAR LAMPIRAN

1. Daftar Perusahaan Sampel Penelitian
2. Data Input Metode Penilaian Persediaan
3. Data Input Struktur Kepemilikan
4. Data Input Ukuran Perusahaan
5. Data Input Rasio Perputaran Persediaan
6. Data Input Margin Laba Kotor
7. Data Input SPSS
8. Hasil Analisis SPSS



ABSTRAK

Penelitian ini bertujuan untuk menguji pengaruh struktur kepemilikan, ukuran perusahaan, rasio perputaran persediaan dan margin laba kotor terhadap pemilihan metode penilaian persediaan. Metode penilaian persediaan diukur dengan *dummy* yaitu dikategorikan 1 jika menggunakan metode rata-rata dan dikategorikan 0 jika menggunakan metode FIFO. Struktur kepemilikan diukur dengan *dummy* yaitu dikategorikan 1 jika manajer memiliki saham dan dikategorikan 0 jika manajer tidak memiliki saham. Ukuran perusahaan dihitung dengan cara LN (*natural logaritma*) penjualan bersih. Rasio perputaran persediaan dihitung dengan cara membagi harga pokok penjualan pada suatu periode dengan persediaan. Margin laba kotor dihitung dengan cara membagi total laba kotor pada suatu periode dengan penjualan bersih. Penelitian ini adalah penelitian kuantitatif yang menggunakan data sekunder berupa laporan keuangan perusahaan manufaktur sektor industri barang konsumsi yang terdaftar di Bursa Efek Indonesia (BEI) pada tahun 2010-2013. Pemilihan sampel menggunakan metode *purposive sampling* dan diperoleh sampel acak 96 dari 24 perusahaan. Pengujian hipotesis menggunakan teknik regresi logistik.

Hasil pengujian hipotesis menunjukkan bahwa rasio perputaran persediaan berpengaruh terhadap pemilihan metode penilaian persediaan, sedangkan struktur kepemilikan, ukuran perusahaan dan margin laba kotor tidak berpengaruh terhadap pemilihan metode penilaian persediaan.

Kata Kunci : Metode penilaian persediaan, Struktur Kepemilikan, Ukuran Perusahaan, Rasio Perputaran Persediaan, Margin Laba Kotor

ABSTRACT

This research aimed to testing the effect of ownership structure, firm size, ratio of inventory turnover and margin of gross profit toward selection of inventory accounting method. The method of inventory evaluation was measured with dummy which was categorized 1 if it used average method, and categorized 0 if it used FIFO method. Ownership structure was measured with dummy which was categorized 1 if the manager has shares and categorized 0 if the manager does not have shares. Company size was calculated with LN of net sales. Ratio of inventory turnover was calculated with dividing cost of good sold in a certain period with the inventory. Margin of gross profit was calculated with dividing total of gross profit in a certain period with net sales. This research was quantitative research using secondary data which were financial statement of manufactured companies in consumer goods industrial sectors listed on Indonesia Stock Exchange 2010-2013. The sampling technique used purposive sampling and it resulted 96 observation sample from 24 companies. The research used logistic regression in the hypothesis test.

The result of hypothesis test showed ratio of inventory turnover affected the selection of inventory accounting method. Ownership structure, company size, and margin of gross profit does not affect the selection of inventory accounting method.

Keywords: The selection of inventory accounting method, ownership structure, company size, ratio of inventory turnover, margin of gross profit