

**ASUHAN KEPERAWATAN PADA Tn. M  
DENGAN POST OREF FRAKTUR CRURIS SINISTRA Hari Ke 2 di  
RUANG DAHLIA RSUD dr. R. GOETENG TAROENADIBRATA  
PURBALINGGA**



**TUGAS AKHIR**

Diajukan untuk memenuhi sebagai syarat  
mencapai derajat Ahli Madya

Oleh :

**MARTONO  
1411010003**

**PROGRAM STUDI KEPERAWATAN D. III  
FAKULTAS ILMU KESEHATAN  
UNIVERSITAS MUHAMMADIYAH PURWOKERTO  
2017**

**HALAMAN PERSETUJUAN**

**ASUHAN KEPERAWATAN PADA Tn. M  
DENGAN POST OREF FRAKTUR CRURIS SINISTRA Hari Ke 2 di  
RUANG DAHLIA RSUD dr. R. GOETENG TAROENADIBRATA  
PURBALINGGA**

**LAPORAN TUGAS AKHIR**


**MARTONO**

**1411010003**

Telah diterima dan disetujui

Purwokerto, 09 Juli 2017

Pembimbing



Mustiah Yulistiani, S.Kp., M.Kep., CWCS

NIK 2160138

HALAMAN PENGESAHAN

ASUHAN KEPERAWATAN PADA Tn. M

DENGAN POST OREF FRAKTUR CRURIS SINISTRA Hari Ke 2 di  
RUANG DAHLIA RSUD dr. R. GOETENG TAROENADIBRATA  
PURBALINGGA

LAPORAN TUGAS AKHIR

MARTONO

1411010003

Telah dipertahankan dalam ujian Sidang Tugas Akhir pada :

Hari : Kamis Tanggal : 13 Juli 2017

1. Penguji I : Ns. Rr. Dewi Rahmawaty AP, S. Kep., MNS.

NIK 2160533

2. Penguji II : Ns. Priyantoro, S.Kep.

NIP 19810625 200701 1 004

3. Penguji III : Mustiah Yulistiani, Skp., M.Kep., CWCS

NIK 2160138

Mengetahui:

Dewan Fakultas Ilmu Kesehatan

Drs. H. Ikhsan Mujahid, M.Si

NIP/NIK 196503091994031002





**HALAMAN REVISI****ASUHAN KEPERAWATAN PADA Tn. M  
DENGAN POST OREF FRAKTUR CRURIS SINISTRA Hari Ke 2 di  
RUANG DAHLIA RSUD dr. R. GOETENG TAROENADIBRATA  
PURBALINGGA****LAPORAN TUGAS AKHIR****MARTONO****1411010003**

Telah diperbaiki/direvisi setelah mendapatkan masukan dari penguji dan telah  
disetujui oleh pembimbing

Purwokerto, 21 Juli 2017

1. Penguji I : Ns. Rr. Dewi Rahmawaty AP, S. Kep., MNS. .....


NIK. 2160533

2. Penguji II : Ns. Priyantoro, S.Kep. .....

NIP. 19810625 200701 1 004

3. Penguji III : Mustiah Yulistiani, Skp., M.Kep., CWCS .....

NIK. 2160138



## SURAT PERNYATAAN

Yang bertanda tangan di bawah ini :

Nama : Martono

NIM : 1411010003

Program Studi/Fakultas : Keperawatan Diploma III Fakultas Ilmu Kesehatan

Menyatakan dengan sebenar-benarnya bahwa laporan tugas akhir dengan judul :

Asuhan Keperawatan Pada Tn. M Dengan Post OREF Fraktur Cruris Sinistra Hari Ke 2 Di Ruang Dahlia Rumah Sakit Dr R Goeteng Taroenadibrata Purbalingga, adalah hasil karya sendiri dan bukan penjiplakan dari karya orang lain.

Demikian pernyataan saya, apabila kelak dikemudian hari terbukti ada unsure penjiplakan, maka saya bersedia menerima sanksi akademik berupa penundaan kelulusan dan bersedia mengulang proses pembuatan laporan tugas akhir dari awal sesuai aturan akademik.

Purwokerto ,                      Yang menyatakan,


Martono

Nim : 1411010003

## HALAMAN PERSEMBAHAN

Laporan Tugas Akhir ini penulis persembahkan kepada :

1. Allah SWT yang selalu melimpahkan rahmat dan barokahnya padaku, dan yang tidak pernah berhenti menyayangiku.
2. Bapak, Ibu dan kakakku tercinta yang tidak pernah lelah memberikan do'arestu, bimbingan dan kasih sayang.
3. Kepada Ibu Mustiah selaku dosen pembimbing yang telah dengan sabar memberikan bimbingan.
4. Kepada Bapak Priyantoro selaku pembimbing RS yang telah dengan sabar membimbing.
5. Kepada Penyemangatku Fitri Nur Khasanah.
6. Para sahabat konyolku Abu Rokhim dan Sefrizal Arifin yang senantiasa mendukung saya.
7. Para sahabatku seperjuangan KEPERAWATAN DIII ANGKATAN 2014 yang selalu meluangkan waktunya untuk bersama dan mendukung dan selalu mengajarku arti kehidupan.
8. Teman-teman seperjuangan KTI KMB alhamdulillah perjuangan kita ini mendapatkan hasil optimal.
9. Almamaterku Terimakasih selama aku kuliah di UMP, banyak sekali pengalaman, ilmu, inspirasi, dan masih banyak lagi. Terus jaya Almamaterku.
10. Teman-teman DIII Keperawatan yang tidak bias saya sebutkan satu persatu tetap semangat dan jaga selalu silahturami kita.

**MOTTO****AJA KUR AKU TOK SING SUKSES****RIKA JUGA KUDU SUKSES***Sing tenang ben isomikir**Ra usahsumeleng, ojokuwatir**Sing pentinglurusmlak-mu**Ayuatimu, ayusifatmu**( BidadariKesleo )*

## ABSTRAK

**LatarBelakang** : Berdasarkan data dari Medical Record Ruang Dahlia RSUD dr. R. Goeteng Taroenadibrata Purbalingga, sebagai salah satu ruang dengan kasus bedah, data pada 3 bulan terakhir terhitung dari bulan Maret hingga Mei 2017, berdasarkan 10 besar penyakit Fraktur menempati urutan pertama dengan 74 kasus dan terdapat 11 pasien fraktur cruris.

**Tujuan** : Melaporkan asuhan keperawatan pada pasien Tn. M dengan post OREF Fraktur Cruris Sinistra hari ke 2 di ruang Dahlia RSUD dr. R. Goeteng Taroenadibrata Purbalingga

**Metode** : Pengumpulan data bersumber dari subjektif atau sumber informasi diperoleh dengan wawancara, observasi secara partisipatif, studiliterature, dan studi dokumentasi. Pengumpulan data dilakukan dengan cara inspeksi, palpasi, auskultasi, dan perkusi. Pengumpulan data dilakukan selama dua hari, kemudian dilakukan pengelolaan kasus yang ada.

**Hasil** : Masalah keperawatan yang dapat ditemukan adalah gangguan integritas jaringan, hambatan mobilitas fisik, konstipasi, ansietas dan semua masalah keperawatan sebagian teratasi.

**Kesimpulan** : Masalah keperawatan utama pada kasus ini adalah gangguan integritas jaringan dimana telah dilakukan tindakan dan evaluasi keperawatan terhadap empat diagnosa keperawatan selama dua hari dengan hasil teratasi sebagian dan implementasi dan evaluasi selanjutnya diserahkan kembali ke perawat ruangan.

**Kata kunci** : Fraktur Cruris, post operasi, masalah keperawatan, preventif.



## KATA PENGANTAR

Puji syukur penulis panjatkan kehadiran Allah SWT yang telah melimpahkan RahmatNya, sehingga penulis dapat menyelesaikan laporan Tugas Akhir yang berjudul “Asuhan Keperawatan pada Tn. M dengan post OREF Hari ke 2 di ruang Dahlia RSUD dr. R Goeteng Taroenadibrata Purbalingga”

Penyusun menyadari tanpa bantuan dan dukungan dari berbagai pihak penulisan laporan tugas akhir ini tidak akan terlaksana dengan baik, Oleh karena itu penulis mengucapkan terimakasih pada :

1. Dr. H. Syamsuhadi Irsyad, SH, MH, selaku Rektor Universitas Muhammadiyah Purwokerto.
2. Drs. H. IkhsanMujahid, M. Si, selaku Dekan Fakultas Ilmu Kesehatan Universitas Muhammadiyah Purwokerto.
3. Ns. Devita Elsanti, S.kp., M.Sc selaku Ketua Program studi D III Fakultas Ilmu Kesehatan Universitas Muhammadiyah Purwokerto.
4. Mustiah Yulistiani, S.kp., M.Kep., CWCS selaku Pembimbing dan penguji yang telah memberi banyak kemudahan dalam memberikan bimbingan kepada penulis.
5. Ns. Rr. Dewi Rahmawati AP, S. Kep. MNS selaku Pembimbing I yang telah memberi banyak kemudahan dan memberikan bimbingan kepada penulis.
6. Ns. Priyantoro, S.Kep, selaku Penguji II dan Pembimbing lahan yang telah memberi bimbingan dan mendampingi saat ujian rumah sakit dan ujian sidang kepada penulis.
7. Bapak dan Ibu Dosen Fakultas Ilmu Kesehatan Universitas Muhammadiyah Purwokerto, yang telah memberikan banyak ilmu pengetahuan, fasilitas, dan dukungan sehingga penulis dapat menyelesaikan Tugas Akhir ini.
8. Seluruh Karyawan Fakultas Ilmu Kesehatan Universitas Muhammadiyah Purwokerto, yang telah membantu kelancaraan penulisan Tugas Akhir ini.

Semoga kebaikan yang telah diberikan kepada penulis mendapatkan balasan dari Allah SWT. Penulis menyadari masih banyak terdapat kekurangan dalam penulisan laporan Tugas Akhir ini. Semoga Laporan Tugas Akhir ini dapat berguna bagi penulis khususnya, Dan pembaca pada umumnya.

Purwokerto ,

Penulis

Martono

1411010003




## DAFTAR ISI

Halaman Judul.....	i
Halaman Persetujuan.....	ii
Halaman Pengesahan .....	iii
Halaman Revisi .....	iv
Halaman Pernyataan Penulis.....	v
Halaman Persembahan .....	vi
Motto .....	vii
Abstrak .....	viii
Kata Pengantar .....	x
Daftar Isi .....	xii
Daftar Tabel .....	xiv
Daftar Gambar.....	xv
Daftar Lampiran .....	xvi
<b>BAB I      PENDAHULUAN</b>	
A. Latar Belakang Masalah.....	1
B. Tujuan Penulisan .....	3
1. Tujuan Umum .....	3
2. Tujuan Khusus.....	3
C. Pengumpulan Data .....	4
D. Tempat dan Waktu .....	5
E. Manfaat Penulisan .....	5
F. Sistematika Penulisan.....	5
<b>BAB II     TINJAUAN PUSTAKA</b>	
A. Pengertian.....	7
B. Etiologi.....	8
C. Tanda dan Gejala.....	8
D. Anatomi dan Fisiologi.....	9

	E. Patofisiologi .....	13
	F. Pathway .....	21
	G. Penatalaksanaan .....	22
<b>BAB III</b>	<b>TINJAUAN KASUS</b>	
	1. Tahap Pengkajian .....	27
	A. Identitas Diri Klien.....	27
	B. Riwayat Kesehatan Klien.....	28
	C. Pengkajian Pola Kesehatan Fungsional .....	31
	D. Fokus Pemeriksaan Fisik .....	37
	E. Analisa Data .....	39
	2. Tahap Pengangkatan Diagnosa Keperawatan.....	40
	3. Tahap Perencanaan.....	41
	4. Tahap Implementasi .....	49
	5. Tahap Evaluasi .....	56
<b>BAB IV</b>	<b>PEMBAHASAN</b>	
	A. Pengkajian .....	65
	B. Diagnosa Keperawatan.....	67
	C. Perencanaan.....	70
	D. Implementasi .....	75
	E. Evaluasi .....	82
<b>BAB V</b>	<b>PENUTUP</b>	
	A. Kesimpulan.....	85
	B. Saran .....	88
	<b>DAFTAR PUSTAKA</b> .....	90
	<b>DAFTAR LAMPIRAN</b>	

## DAFTAR TABLE

- 3.1 Tabel Aktifitas
- 3.2 Tabel pengkajian fokus persistem
- 3.3 Tabel Pemeriksaan Penunjang
- 3.4 Tabel Terapi
- 3.5 Tabel Analisa Data
- 3.6 Tabel Intervensi
- 3.7 Tabel Implementasi Hari 1 dan 2
- 3.8 Tabel Evaluasi





## DAFTAR GAMBAR

2.1 Anatomi Tulang Cruris

2.2 Pathway Fraktur

3.1 Genogram



## DAFTAR LAMPIRAN

1. SAP DIET NUTRISI PASCA OPERASI DAN FRAKTUR
2. LIFLET

