

**PENGARUH PROFITABILITAS, LIKUIDITAS DAN
LEVERAGE TERHADAP *DIVIDEN PAYOUT RATIO***

**(Studi Pada Perusahaan Manufaktur Yang Terdaftar Di BEI
Periode 2012-2014)**



SKRIPSI

Diajukan Untuk Memenuhi Sebagian Syarat
Mencapai Derajat Sarjana S-1

Oleh :
LAILA FITHRIYANI
1202030078

**PROGRAM STUDI AKUNTANSI S1
FAKULTAS EKONOMI DAN BISNIS
UNIVERSITAS MUHAMMADIYAH PURWOKERTO
2016**

HALAMAN PERSETUJUAN

**PENGARUH PROFITABILITAS, LIKUIDITAS DAN
LEVERAGE TERHADAP *DIVIDEN PAYOUT RATIO***

**(Studi Pada Perusahaan Manufaktur Yang Terdaftar Di BEI
Periode 2012-2014)**



SKRIPSI

**Oleh :
LAILA FITHRIYANI
1202030078**

**Diperiksa dan disetujui oleh:
Pembimbing,**

A handwritten signature in blue ink, appearing to read 'Ani Kusbandiyah'.

**Ani Kusbandiyah, SE.,M.si.,Ak.,CA
NIK. 2160368**

HALAMAN PENGESAHAN

**PENGARUH PROFITABILITAS, LIKUIDITAS DAN *LEVERAGE*
TERHADAP *DIVIDEN PAYOUT RATIO***

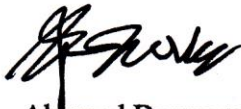
**(Studi Pada Perusahaan Manufaktur Yang Terdaftar Di BEI
Periode 2012-2014)**

Oleh :
Laila Fithriyani
1202030078

Telah Dipertahankan Di Depan Panitia Ujian Skripsi
Pada Hari Kamis, 18 Agustus 2016


SUSUNAN PANITIA UJIAN SKRIPSI

Ketua,
Dekan



Akhmad Darmawan, SE.,M.Si
NIK. 2160148

Sekretaris,
Kaprodik Akuntansi S1



Dr. Sri Wanyuni, SE.,M.Si
NIK. 2160145

Penguji I



Ani Kusbandiyah, SE.,M.si.,Ak.,CA
NIK. 2160368

Penguji II



Edi Joko Setyadi, SE.,M.Si.,Ak.,CA
NIP. 19740505 200501 1 002


Penguji III



Hardiyanto Wibowo, SE.,M.Si.,Ak.,CA
NIK. 2160277

Mengetahui

Dekan Fakultas Ekonomi dan Bisnis
Universitas Muhammadiyah Purwokerto



Akhmad Darmawan, SE.,M.Si
NIK. 2160148

SURAT PERNYATAAN

Yang bertanda tangan di bawah ini, saya:

Nama : LAILA FITHRIYANI
NIM : 1202030078
Program Studi : Akuntansi S-1
Fakultas : EKONOMI DAN BISNIS

Menyatakan dengan sebenar-benarnya bahwa skripsi saya ini adalah karya saya dan bukan jiplakan dari hasil orang lain.

Demikian pernyataan ini saya buat, dan apabila kelak kemudian hari ini terbukti ada unsur penjiplakan, maka saya akan bersedia mempertanggung jawabkan sesuai dengan ketentuan yang berlaku.

Purwokerto, 18 Agustus 2016

Yang menyatakan,



(Laila Fithriyani)
NIM 1202030078

PERSEMBAHAN

*Sebuah karya kecil ini ku persembahkan untuk:
Bapak Minhaj Ridwan (Alm) dan ibu Musriyati tercinta
Miftahudin dan Lala kaka tersayang dan Umar calon
imam dunia ahirat*



MOTTO

“Pendidikan merupakan senjata paling ampuh yang bisa kamu gunakan
untuk merubah dunia”

(Nelson Mandela)

“Ambilah kebijakan dengan kebajikan di dalamnya”

(Peneliti)



ABSTRAK

Penelitian ini bertujuan untuk memperoleh bukti empiris pengaruh profitabilitas, likuiditas dan *leverage* terhadap *dividen payout ratio*, baik secara parsial maupun simultan.

Metode pengambilan sampel menggunakan *purposive sampling* dengan kriteria perusahaan manufaktur yang terdaftar di BEI pada tahun 2012 sampai dengan tahun 2014 secara berturut-turut dan membagikan dividen serta menggunakan satuan mata uang rupiah. Memiliki data yang dibutuhkan yaitu data profitabilitas, likuiditas, *leverage* dan *dividen payout ratio*. Analisis menggunakan regresi linier berganda dengan tingkat signifikan (α) 0,05.

Hasil penelitian ini menunjukkan bahwa profitabilitas, likuiditas dan *leverage* secara bersama-sama berpengaruh terhadap *dividen payout ratio*. Hal ini ditunjukkan dengan nilai signifikan sebesar 0,000 kurang dari 0,05. NPM tidak berpengaruh terhadap *dividen payout ratio*. Hal ini ditunjukkan dengan nilai signifikan sebesar 0,105 lebih dari 0,05. ROE berpengaruh positif terhadap *dividen payout ratio*. Hal ini ditunjukkan dengan nilai signifikan sebesar 0,000 kurang dari 0,05. EPS berpengaruh positif terhadap *dividen payout ratio*. Hal ini ditunjukkan dengan nilai signifikan sebesar 0,000 kurang dari 0,05. Likuiditas tidak berpengaruh terhadap *dividen payout ratio*. Hal ini ditunjukkan dengan nilai signifikan sebesar 0,909 lebih dari 0,05. *Leverage* tidak berpengaruh terhadap *dividen payout ratio*. Hal ini ditunjukkan dengan nilai signifikan sebesar 0,051 lebih dari 0,05.

Kata kunci : *Dividen Payout Ratio*, Profitabilitas, Likuiditas, *Leverage*

ABSTRACT

This study aims to obtain empirical evidence on the effect of profitability, liquidity and leverage against the dividend payout ratio, either partially or simultaneously.

The sampling method using purposive sampling with criteria for companies listed on the stock exchange in 2012-2014 consecutively and shares the dividends as well as using the unit of currency. Having the required covering profitability data, liquidity data, leverage data and dividend payout ratio. The analysis using multiple linear regressions with level of significance (α) 0.05.

These results indicate that profitability, liquidity, and leverage simultaneously affect the dividend payout ratio. This is proven by the significant value of 0.000 less than 0.05. NPM does not affect the dividend payout ratio which is proven by the significant value of 0.105 as it is greater than 0.05. ROE positively influences on the dividend payout ratio. This is proven by the significant value of 0.000 less than 0.05. EPS positively influences on the dividend payout ratio. This is proven by the significant value of 0.000 less than 0.05. liquidity does not affect the dividend payout ratio. This is shown by the significant value amounted to 0.909 and is it greater than 0.05. leverage does not affect the dividend payout ratio. This is proven by the significant value of 0.051 is greater than 0.05.

Keyword : Dividend Payout Ratio, Profitability, Liquidity, Leverage

KATA PENGANTAR

Assalamualaikum Wr. Wb

Bismillahirrohmanirohim

Puji syukur kehadiran Alloh SWT yang telah melimpahkan segala rahmat dan hidayah-Nya sehingga peneliti dapat menyelesaikan skripsi ini dengan baik dan lancar yang berjudul “ **Pengaruh Profitabilitas, Likuiditas, dan Leverage (Pada Perusahaan Manufaktur Yang terdaftar di BEI Periode 2012-2014) ”**.

Skripsi ini disusun sebagai salah satu pemenuhan syarat kelulusan di Fakultas Ekonomi dan Bisnis Universitas Muhammadiyah Purwokerto, dan atas izin Allah SWT peneliti ini telah menyelesaikan skripsi ini. Peneliti menyadari bahwa dalam proses penyelesaian skripsi ini tidak terlepas dari bantuan banyak pihak. Oleh karena itu, syukur Alhamdulillah peneliti haturkan atas kekuatan yang telah Allah SWT anugerahkan. Tidak lupa pula rasa terimakasih dan penghargaan setinggi-tingginya peneliti berikan kepada:

1. Rektor Universitas Muhammadiyah Purwokerto, Bapak Dr. H. Syamsuhadi Irsyad S.H, M.H.
2. Akhmad Darmawan, S.E, M.Si, selaku Dekan Fakultas Ekonomi dan Bisnis Universitas Muhammadiyah Purwokerto.
3. Dr.Sriwahyuni,SE.,M.Si selaku Ketua Prodi Akuntansi S1 Fakultas Ekonomi dan Bisnis Universitas Muhammadiyah Purwokerto.
4. Ani Kusbandiyah,SE.,M.Si.,AK.,CA.selaku pembimbing yang telah banyak memberikan bimbingan, saran arahan dalam penyusunan skripsi ini.

5. Edi Joko Setyadi, SE.,M.Si.,AK.,CA. Selaku penguji I yang sudah memberikan kritik ndan saran yang membangun dalam penyusunan skripsi ini.
6. Hardiyanto Wibowo, SE.,M.Si.,Ak.,CA. Selaku penguji II yang sudah memberikan kritik dan saran yang membanguyn dalam penyusunan skripsi ini.
7. Seluruh dosen Fakultas Ekonomi dan Bisnis Universitas Muhammadiyah Purwokerto yang telah memberikan ilmu yang sangat bermanfaat bagi peneliti dan seluruh staf karyawan Fakultas Ekonomi dan Bisnis Universitas Muhammadiyah Purwokerto.
8. Seluruh kariyawan Tata Usaha Ekonomi Universitas Muhamadiyah Purwokerto
9. Sahabat sahabatku yang telah memberikan semangat dan dukunganya Nurlaila Tusaniyah, Fitri Hayu Ningsih, keju, Desi Nurozanah, Partini,Laela Sulasih,

Semoga Allah SWT `membalas semua kebaikan yang telah mereka berikan kepadaku. Amin

Purwokerto, Agustus 2016

Laila Fithriyani

DAFTAR ISI

HALAMAN JUDUL	i
HALAMAN PERSETUJUAN	ii
HALAMAN PENGESAHAN	iii
HALAMAN PERNYATAAN	iv
MOTO	v
PERSEMBAHAN	vi
ABSTRAK	vii
<i>ABSTRACT</i>	viii
KATA PENGANTAR	ix
DAFTAR ISI	xi
DAFTAR TABEL	xv
DAFTAR GAMBAR	xvi
DAFTAR LAMPIRAN	xvii
BAB I PENDAHULUAN	1
1.1 Latar Belakang Masalah	1
1.2 Rumusan Masalah	4
1.3 Pembatasan Masalah	5
1.4 Tujuan Penelitian	7
1.5 Manfaat Penelitian	7
BAB II TINJAUAN PUSTAKA	8
2.1 Landasan Teori	8

2.1.1	Teori Signalling	8
2.1.2	<i>Devidin Payout Ratio</i>	9
2.1.3	Profitabilitas	12
2.1.4	Likuiditas	15
2.1.5	<i>Leverage</i>	16
2.2	Kerangka Pemikiran	18
2.3	Hipotesis	20
BAB III METODE PENELITIAN		24
3.1	Metode Penelitian	24
3.1.1	Jenis Penelitian	24
3.1.2	Populasi dan Sampel	24
3.1.3	Jenis dan Sumber Data	25
3.2	Definisi Operasional	25
3.2.1	<i>Divident payout ratio</i>	25
3.2.2	<i>Net profit margin</i>	25
3.2.3	ROE	25
3.2.4	<i>Earnings per share</i>	26
3.2.5	Likuiditas	26
3.2.6	<i>Leverage</i>	27
3.3	Model Regresi Linier Berganda	27
.....		
3.4	Metode Analisis	28
3.5	Pengujian Hipotesis	30

3.5.1 Pengujian hipotesis pertama	30
3.5.2 Pengujian hipotesis kedua	30
3.5.3 Pengujian hipotesis ketiga	32
3.5.4 Pengujian hipotesis keempat	32
3.5.5 Uji R^2 (Uji Determinasi)	33
BAB IV HASIL DAN PEMBAHASAN	34
4.1 Deskripsi Data	34
4.1.1 Populasi dan Sampel	34
4.1.2 Analisis Deskriptif	36
4.2 Pengujian Asumsi Klasik	37
4.2.1 Uji Normalitas Data	38
4.2.2 Uji Multikolinearitas Data	38
4.2.3 Uji Autokorelasi Data	39
4.2.4 Uji Heteroskedastisitas	40
4.3 Uji Regresi Linear Berganda	41
4.4 Pengujian Hipotesis	43
4.4.1 Hasil Hipotesis Pertama (H_1)	43
4.4.2 Hasil Hipotesis Kedua (H_2)	44
4.4.3 Hasil Hipotesis Ketiga (H_3)	45
4.4.4 Hasil Hipotesis Keempat (H_4)	46
4.4.5 Hasil Hipotesis Kelima (H_5)	46
4.4.6 Hasil Hipotesis Kelima (H_6)	47

BAB V KESIMPULAN DAN SARAN.....	48
5.1 Kesimpulan	48
5.2 Saran	48
5.3 Keterbatasan	49
DAFTAR PUSTAKA	50
LAMPIRAN	51



DAFTAR TABEL

Tabel 4.1	Deskripsi Pengambilan Sampel	34
Tabel 4.2	Sampel Penelitian	35
Tabel 4.3	Hasil Uji Statistik Deskriptif	36
Tabel 4.4	Hasil Uji Normalitas	38
Tabel 4.5	Hasil Uji Multikolinearitas	39
Tabel 4.6	Kriteria pengujian Durbin-Watson (uji DW)	39
Tabel 4.7	Hasil Uji Autokorelasi	40
Tabel 4.8	Hasil Uji Heteroskedastisitas Awal	40
Tabel 4.9	Hasil Uji Heteroskedastisitas Setelah Membuang Data <i>Outlier</i> ..	41
Tabel 4.10	Hasil Uji Regresi Linear Berganda	41
Tabel 4.11.	Hasil Uji R^2	43
Tabel 4.12.	Hasil Uji F	43

DAFTAR GAMBAR

Gambar 2.1 Kerangka Pemikiran	20
-------------------------------------	----



DAFTAR LAMPIRAN

Lampiran 1. Cara Menghitung DPR	53
Lampiran 2. Cara menghitung NPM	57
Lampiran 3. Cara menghitung ROE dan EPS	61
Lampiran 4. Cara menghitung CR	65
Lampiran 5. Cara menghitung DER	69
Lampiran 6. Seluruh data penelitian	73
Lampiran 7. Statistik Deskripsi	75
Lampiran 8. Hasil Uji Asumsi Klasik	77
Lampiran 9. Hasil Uji Hipotesis	80

