

**ANALISIS PENGARUH KINERJA KEUANGAN TERHADAP  
PROFITABILITAS BANK UMUM SYARIAH DI INDONESIA  
(Periode 2010 – 2014)**



**SKRIPSI**

**Diajukan untuk Memenuhi Sebagian Syarat  
Mencapai Derajat Sarjana S-1**

**Oleh:**

**KHUSNUL KARIMAH TRESNAWATI  
1202010027**

**PROGRAM STUDI MANAJEMEN S-1  
FAKULTAS EKONOMI DAN BISNIS  
UNIVERSITAS MUHAMMADIYAH PURWOKERTO  
2016**

**HALAMAN PERSETUJUAN**  
**ANALISIS PENGARUH KINERJA KEUANGAN TERHADAP**  
**PROFITABILITAS BANK UMUM SYARIAH DI INDONESIA**  
**(Periode 2010 – 2014)**



Oleh:

**KHUSNUL KARIMAH TRESNAWATI**  
**1202010027**

**SKRIPSI**

Diperiksa dan disetujui oleh:

Pembimbing

A handwritten signature in blue ink, appearing to read 'Akhmad Darmawan', is written over a faint, illegible stamp.

(Akhmad Darmawan SE, M.Si)

NIK: 2160148

HALAMAN PENGESAHAN

ANALISIS PENGARUH KINERJA KEUANGAN TERHADAP  
PROFITABILITAS BANK UMUM SYARIAH DI INDONESIA  
(Periode 2010 – 2014)

Oleh:

KHUSNUL KARIMAH TRESNAWATI  
1202010027

Telah dipertahankan didepan Panitia Ujian Skripsi.  
Pada hari Rabu, 23 Februari 2016

SUSUNAN PANITIA UJIAN SKRIPSI

Ketua,  
Dekan Fakultas Ekonomi dan Bisnis




(Akhmad Darmawan, S.E, MSi)  
NIK.2160148

Sekretaris  
Kaprosdi



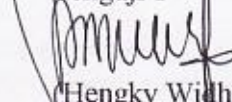
(Hermin Endratno, SE, M.Si)  
NIK. 2160289

Pembimbing




(Akhmad Darmawan, S.E, MSi)  
NIK. 2160148

Penguji 1



(Hengky Widhiandono, SE, M.Si)  
NIK. 2160204

Penguji 2




(Drs. Suyoto, M.Si)  
NIK. 2160189

Mengetahui

Dekan Fakultas Ekonomi dan Bisnis

Universitas Muhammadiyah Purwokerto



  
(Akhmad Darmawan, S.E, MSi)  
NIK.2160148

## SURAT PERNYATAAN KEASLINAN SKRIPSI

Yang bertanda tangan di bawah ini, saya :

Nama : Khusnul Karimah Tresnawati  
NIM : 1202010027  
Program Studi : Manajemen S1  
Fakultas : Ekonomi  
Universitas : Universitas Muhammadiyah Purwokerto  
Judul : Analisis Pengaruh Kinerja Keuangan Terhadap Profitabilitas Bank Umum Syariah Di Indonesia (Periode 2010 – 2014)

Dengan ini menyatakan bahwa skripsi ini benar-benar karya saya sendiri. Sepanjang pengetahuan saya tidak terdapat karya orang lain atau penjiplakan kecuali sebagai acuan atau kutipan dengan mengikuti tata penulisan karya ilmiah yang telah lazim.

Demikian pernyataan ini saya nyatakan secara jujur, dan apabila kelak dikemudian hari terbukti ada unsur penjiplakan, maka saya bersedia mempertanggungjawabkan dengan ketentuan yang berlaku.



Purwokerto, Maret 2016

Yang menyatakan,

Khusnul Karimah Tresnawati

NIM. 1202010027

## MOTTO

**Untuk mendapatkan kesuksesan, keberanian harus lebih besar daripada rasa takut akan kegagalan dan berpikirlah besar lalu bertindaklah sekarang karena kegagalan hanya terjadi bila kita menyerah.**

**“Akan kuberikan ilmu yang kumiliki kepada siapapun, asal mereka mau memanfaatkan ilmu yang telah kuberikan itu”.**

**(Imam Syafi’i)**

**“Dan apabila hamba-hamba-Ku bertanya kepadamu tentang Aku, maka (jawablah), bahwasannya Aku adalah dekat. Aku mengabulkan permohonan orang yang berdoa apabila ia memohon kepada-Ku, maka hendaklah mereka itu memenuhi (segala perintah)Ku dan hendaklah mereka beriman kepada-Ku, agar mereka selalu berada dalam kebenaran”.**

**(QS. Al Baqarah: 186)**

## **PERSEMBAHAN**



**“Aku persembahkan Skripsi ini untuk ALLOH SWT**

**Achmad Suroso Bapakku tercinta**

**Watinah Ibuku tercinta**

**yang selalu mendukung dan mendo’akanku,**

**Adik – adik ku tersayang.**

**Keluarga besarku dan orang – orang tersayang”**

## ABSTRAK

Penelitian ini bertujuan untuk melihat berbagai faktor yang mempengaruhi kemampuan manajemen perbankan Syariah dalam menghasilkan laba dari pengelolaan aset yang dimilikinya. Dalam hal ini subyek penelitian yang dipakai adalah Bank Umum Syariah di Indonesia. Penelitian yang dilakukan merupakan penelitian kuantitatif dengan populasi seluruh Bank Umum Syariah yang terdaftar di Bank Indonesia (BI) pada periode 2010-2014.

Pengambilan sampel dilakukan secara *purposive sampling*, yaitu memilih sampel yang telah memenuhi kriteria yang disesuaikan dengan tujuan penelitian. Berdasarkan pengujian, diperoleh hasil yaitu pada variabel FDR, CAR, NPF, KAP, PPAP tidak terdapat hubungan bermakna yang dapat mempengaruhi nilai ROA pada Bank Umum Syariah di Indonesia. Disisi lain, hasil penelitian menunjukkan bahwa terdapat hubungan yang bermakna secara statistik dari variabel REO terhadap ROA pada Bank Umum Syariah di Indonesia.

Kata kunci: *Financing to Deposit Ratio (FDR)*, *Capital Adequacy Ratio (CAR)*, *Non Performing Financing (NPF)*, Rasio Efisiensi Operasional (REO), Kualitas Aktiva Produktif (KAP) dan Penyisihan Penghapusan Aktiva Produktif (PPAP), *Return on Asset (ROA)*.

## ABSTRACT

This research aimed to know the effect of syariah bank management namely financing deposit ratio (FDR), capital adequacy ratio (CAR), non performing financing (NPF), ratio efficiency operational (REO), quality active productive (KAP) and stage of the abolition of active productive (PPAP) toward Return on Asset (ROA) of syariah bank in Indonesia. This quantitative research used purposive sampling to gather data with criteria all bank syariah listed in Bank of Indonesia and report its three-month report in 2010-2014.

The analysis technic was descriptive statistic, classical assumption test, multiple linier regression, co-efficiency determination ( $R^2$ ) also hypothesis test. It can be seen partially REO positively affect the ROA while FDR, CAR, NPF, KAP, PPAP negatively significant affect ROA.

**Keywords:** financing deposit ratio (FDR), capital adequacy ratio (CAR), non performing financing (NPF), ratio efficiency operational (REO), quality active productive (KAP) and stage of the abolition of active productive (PPAP), return on asset (ROA).

## KATA PENGANTAR

Puji syukur kami panjatkan kehadirat Allah SWT yang telah melimpahkan rahmat dan hidayah-Nya, sehingga penulis dapat menyelesaikan skripsi yang berjudul: **“Analisis Pengaruh Kinerja Keuangan Terhadap Profitabilitas Bank Umum Syariah Di Indonesia (Periode 2010 – 2014)”** tepat pada waktunya. Segegap usaha dan kerja penulis tidak mungkin membuahkan hasil tanpa kehendak-Nya. Segala halangan dan rintangan tidak akan mampu dilalui tanpa jalan terang yang dituniukkan dan digariskan-Nya.

Penyusunan skripsi ini sebagai syarat untuk memperoleh gelar Sarjana Ekonomi. Penyelesaian skripsi ini tidak terlepas dari bantuan dan dukungan dan berbagai pihak yang sangat berarti bagi penulis. Untuk itu, penulis mengucapkan terima kasih kepada:

1. Segala puji dan syukur penulis panjatkan ke hadirat Alloh SWT atas rahmat dan karuniaNya, sehingga penulis dapat menyelesaikan skripsi ini. Penulis sadar ini bukan akhir dari perjalanan hidup tapi ini awal dimana penulis akan menghadapi dunia nyata yang sesungguhnya dimana persaingan akan selalu ada, dan dimana cita – cita dan harapan akan diraih.
2. Rektor Universitas Muhammadiyah Purwokerto, Dr. H. Syamsuhadi Irysad, SH, M.H.
3. Dekan Fakultas Ekonomi Universitas Muhammadiyah Purwokerto, Akhmad Darmawan, S.E, M.Si

4. Akhmad Darmawan, S.E, M.Si selaku dosen pembimbing yang telah meluangkan waktu serta memberikan kritik dan saran sehingga membantu peneliti dalam penyempurnaan skripsi ini.
5. Hengky Widhiandono, S.E, M.Si dan Drs. Suyoto M.Si selaku penguji yang telah memberikan sumbangan pemikiran dan saran untuk kesempurnaan skripsi ini.
6. Bapak dan Ibu Dosen di Fakultas Ekonomi Universitas Muhammadiyah Purwokerto yang telah membimbing, mengajar serta memberikan ilmu dan pengetahuan kepada penulis selama menjadi mahasiswa, serta seluruh staf dan karyawan perpustakaan, tata usaha yang membantu dalam kelancaran proses belajar dan mengajar di kampus.
7. Bapak Achmad Suroso, dan Ibu Watinah, yang telah memberikan kasih sayang, semangat, materiil dan dukungannya untuk perjalanan hidupku dan kelancaran pembuatan skripsi ini.
8. Untuk adik-adikku, Khulfi Mawadah Warohmahwati dan Khobir Nazar Robilal terimakasih untuk do'a dan dukungannya.
9. Terimakasih untuk dukungannya sahabat-sahabatku Manajemen S1, Wilda, Yani, Andang, Dewi, dan semua sahabat seperjuangan Management S1 2012.
10. Pihak-pihak yang tidak dapat peneliti sebutkan satu persatu yang telah memberikan bantuan dalam menyelesaikan skripsi ini.

Purwokerto, Maret 2016  
Yang Menyatakan,

Khusnul Karimah Tresnawati  
NIM. 1202010027

## DAFTAR ISI

	<b>Halaman</b>
HALAMAN JUDUL.....	i
HALAMAN PERSETUJUAN SKRIPSI.....	ii
HALAMAN PENGESAHAN.....	iii
HALAMAN KEASLIAN SKRIPSI .....	iv
MOTTO.....	v
PERSEMBAHAN .....	vi
ABSTRAK .....	vii
ABSTRACT.....	viii
KATA PENGANTAR .....	ix
DAFTAR ISI.....	xi
DAFTAR TABEL.....	xiv
DAFTAR GAMBAR .....	xv
DAFTAR LAMPIRAN.....	xvi
BAB I PENDAHULUAN.....	1
A. Latar Belakang Masalah .....	1
B. Rumusan Masalah.....	6
C. Pembatasan Masalah.....	7
D. Tujuan Penelitian.....	8
E. Manfaat Penelitian.....	9
BAB II TINJAUAN PUSTAKA.....	10
A. Landasan Teori .....	10
B. Kerangka Pemikiran .....	37
C. Penelitian Terdahulu.....	46
BAB III METODE PENELITIAN.....	47
A. Jenis Penelitian .....	47
B. Objek Penelitian .....	47
C. Metode Pengumpulan Data .....	47

1. Jenis Data .....	48
2. Data – data yang diperlukan.....	48
D. Populasi dan Sampel.....	48
E. Definisi Operasional dan Pengukuran Variabel .....	49
1. Variabel Dependen.....	49
2. Variabel Independen .....	49
F. Metode Analisis Data .....	51
1. Statistik Deskriptif .....	52
2. Uji Asumsi Klasik .....	52
3. Analisis Regresi Berganda .....	55
G. Pengujian Hipotesis .....	56
1. Koefisien Determinan ( $R^2$ ).....	56
2. Uji F .....	56
3. Uji T .....	59
<b>BAB IV HASIL DAN PEMBAHASAN .....</b>	<b>66</b>
4.1.1 Deskripsi Objek Penelitian .....	66
4.1.2 Statistik Deskriptif Variabel .....	69
4.1.3 Uji Asumsi Klasik .....	72
4.1.3.1 Uji Normalitas .....	72
4.1.3.2 Uji Multikolinieritas .....	73
4.1.3.3 Uji Heteroskedastisitas .....	74
4.1.3.4 Uji Autokorelasi .....	75
4.1.3.5 Analisis Regresi Linier Berganda.....	76
4.1.4 Analisis Koefisien Determinasi ( $R^2$ ).....	78
4.1.4 Pengujian Hipotesis .....	80
1. Uji Simultan (Uji F).....	80
2. Uji Parsial (Uji t) .....	82
a. Uji Hipotesis 2 .....	82
b. Uji Hipotesis Ketiga .....	83
c. Uji Hipotesis Keempat.....	84
d. Uji Hipotesis Kelima .....	85

e. Uji Hipotesis Keenam.....	85
f. Uji Hipotesis 7.....	86
4.2 Pembahasan.....	88
BAB V KESIMPULAN DAN SARAN.....	95
A. Kesimpulan.....	95
B. Saran.....	97
DAFTAR PUSTAKA	
LAMPIRAN – LAMPIRAN	



## DAFTAR TABEL

	<b>Halaman</b>
Tabel 4.1 Daftar Populasi Perbankan Syariah di Indonesia.....	67
Tabel 4.2 Daftar Sampel Perbankan Syariah di Indonesia.....	68
Tabel 4.3 Keterangan Sampel Perbankan Syariah di Indonesia .....	68
Tabel 4.4 Hasil Casewise 1,5 .....	69
Tabel 4.5 Analisis Statistik Deskriptif .....	69
Tabel 4.6 Uji Normalitas .....	73
Tabel 4.7 Uji Multikolonieritas .....	74
Tabel 4.8 Uji Autokorelasi .....	75
Tabel 4.9 Uji Heteroskedastisitas .....	76
Tabel 4.10 Analisis Regresi Linier Berganda .....	77
Tabel 4.11 Koefisien Determinan ( $R^2$ ) .....	79
Tabel 4.12 Hasil Uji Simultan (Uji F) .....	80
Tabel 4.13 Uji Statistik t .....	82
Tabel 4.14 Ringkasan Hasil Penelitian .....	88

## DAFTAR GAMBAR

	<b>Halaman</b>
Gambar 2.1 Bagan Kerangka Pemikiran.....	45
Gambar 3.1 Kurva penerimaan uji f hipotesis pertama .....	58
Gambar 3.2 Kurva penerimaan uji t hipotesis kedua .....	60
Gambar 3.3 Kurva penerimaan uji t hipotesis ketiga .....	61
Gambar 3.4 Kurva penerimaan uji t hipotesis keempat .....	62
Gambar 3.5 Kurva penerimaan uji t hipotesis kelima .....	63
Gambar 3.6 Kurva penerimaan uji t hipotesis keenam .....	64
Gambar 3.7 Kurva penerimaan uji t hipotesis ketujuh .....	65
Gambar 4.1 Kurva penolakan uji f hipotesis pertama .....	81
Gambar 4.2 Kurva penolakan uji t hipotesis kedua .....	83
Gambar 4.3 Kurva penolakan uji t hipotesis ketiga .....	84
Gambar 4.4 Kurva penolakan uji t hipotesis keempat .....	84
Gambar 4.5 Kurva penerimaan uji t hipotesis kelima .....	85
Gambar 4.6 Kurva penolakan uji t hipotesis keenam .....	86
Gambar 4.7 Kurva penolakan uji t hipotesis ketujuh .....	87

## DAFTAR LAMPIRAN

	<b>Halaman</b>
Lampiran 1 Kriteria Sampel.....	103
Lampiran 2 Kriteria Sampel Casewise 1,5.....	106
Lampiran 3 Tabel Perhitungan <i>Return on Asset</i> (ROA).....	110
Lampiran 4 Tabel Perhitungan <i>Financing to Deposits Ratio</i> (FDR)....	114
Lampiran 5 Tabel Perhitungan <i>Capital Adequacy Ratio</i> (CAR).....	118
Lampiran 6 Tabel Perhitungan <i>Non Performing Financing</i> (NPF).....	122
Lampiran 7 Tabel Perhitungan Ratio Efisiensi Operasional (REO).....	126
Lampiran 8 Tabel Perhitungan Kualitas Aktiva Produktif (KAP).....	130
Lampiran 9 Tabel Penyisihan Penghapusan Aktiva Produktif (PPAP)..	134

