

**ANALISIS PERBANDINGAN KINERJA KEUANGAN
BANK SYARIAH DAN BANK KONVENSIONAL
(PERIODE 2011-2013)**



SKRIPSI

Diajukan untuk Memenuhi Sebagian Syarat
Mencapai Derajat Sarjana S-1

Oleh:

KUKUH HIDAYAT
1102010051

**PROGRAM STUDI MANAJEMEN S1
FAKULTAS EKONOMI
UNIVERSITAS MUHAMMADIYAH PURWOKERTO
2015**

HALAMAN PERSETUJUAN

**ANALISIS PERBANDINGAN KINERJA KEUANGAN
BANK SYARIAH DAN BANK KONVENSIONAL
(PERIODE 2011-2013)**



Oleh:

KUKUH HIDAYAT
1102010051

SKRIPSI

Diperiksa dan disetujui oleh :

Pembimbing

A handwritten signature in black ink, consisting of stylized letters 'H' and 'E'.

(Hermin Endratno, SE.M.Si.)
NIK. 2160289

HALAMAN PENGESAHAN


**ANALISIS PERBANDINGAN KINERJA KEUANGAN
BANK SYARIAH DAN BANK KONVENSIONAL
(PERIODE 2011-2013)**

Oleh:

**KUKUH HIDAYAT
1102010051**

Telah dipertahankan di depan Panitia Ujian Skripsi
Pada hari Rabu tanggal 18 Februari 2015
SUSUNAN PANITIA UJIAN SKRIPSI

Ketua,
Dekan Fakultas Ekonomi



(Iwan Fakhruddin, SE,M.Si.)
NIK. 2160186

Sekretaris,
Kaprodi Manajemen S1




(Hermin Endratno, SE,M.Si.)
NIK. 2160289

Penguji I




(Hermin Endratno, SE,M.Si.)
NIK. 2160289

Penguji II



(Achmad Darmawan, SE,M.Si.)
NIK. 2160148

Penguji III



(Wida Purwadianti, SE,M.Sc.)
NIK. 2160230



Mengetahui,
Dekan Fakultas Ekonomi
Universitas Muhammadiyah Purwokerto

(Iwan Fakhruddin, SE,M.Si.)
NIK. 2160186

SURAT PERNYATAAN KEASLIAN SKRIPSI

Yang bertanda tangan di bawah ini, saya:

Nama : Kukuh Hidayat
NIM : 1102010051
Program Studi : Manajemen S1
Fakultas : Ekonomi
Universitas : Muhammadiyah Purwokerto

Menyatakan dengan sebenar-benarnya bahwa skripsi ini adalah hasil karya saya dan bukan hasil jiplakan dari hasil karya orang lain.

Demikian pernyataan ini saya nyatakan secara jujur, dan apabila kelak di kemudian hari terbukti ada unsur penjiplakan, maka saya bersedia mempertanggungjawabkan sesuai dengan ketentuan yang berlaku.

Purwokerto, Februari 2015

Yang menyatakan,



(Kukuh Hidayat)

NIM. 1102010051

MOTTO

Jangan berhenti berupaya ketika menemui kegagalan. Karena kegagalan adalah cara Tuhan mengajari kita tentang arti kesungguhan.

Do the best, then God do the rest



PERSEMBAHAN



Karya ini kupersembahkan untuk :
Bapak dan Ibu tercinta,
Adikku, Irfan Maulana, Syahrul Jihad, dan yang masih dalam kandungan
tersayang,
Terimakasih atas doa, motivasi, dan kesabarannya untukku.
Aku sayang kalian...


ABSTRACT

This research was aimed at comparing the syariah nad conventional banks' financial performance listed in Indonesia Stock Exchange in 2011-2013. The financial ratios used were CAR, NPL, NPM, ROA, BOPO, and LDR.

The technique used to take the samples was purposive sampling, there were 10 syariah and 21 conventional banks chosen to be the samples. The data were in a form of financial report of the samples published in www.bi.go.id. The data firstly analyzed using descriptive statistical analysis and then data normality test (Kolmogorov-Smirnov) as well as hypothesis test with independent sample T-test and Mann-Whitney U.

The result of T-test showed that there was a positive and significant difference between syariah and conventional banks on the NPM and BOPO ratios. Meanwhile, the result of T-test on the CAR, NPL, ROA, and LDR ratios showed no positive and significant difference between syariah and conventional banks.

Keyword : A comparison on banks financial performance, CAR, NPL, NPM, ROA, BOPO, and LDR.



ABSTRAK

Penelitian ini bertujuan untuk membandingkan kinerja keuangan bank syariah dan kinerja keuangan bank konvensional yang terdaftar di Bursa Efek Indonesia selama periode 2011-2013. Rasio keuangan yang digunakan terdiri dari CAR, NPL, NPM, ROA, BOPO, dan LDR.

Metode pengambilan sampel yang digunakan adalah *purposive sampling* dan diperoleh sampel sebanyak 10 bank syariah dan 21 bank konvensional. Data yang digunakan adalah laporan keuangan perusahaan sampel yang masing-masing telah dipublikasikan melalui situs www.bi.go.id. Proses analisis data yang dilakukan terlebih dahulu adalah analisis statistik deskriptif, kemudian uji normalitas data (*Kolmogorov-Smirnov*) dan dilanjutkan dengan pengujian hipotesis dengan uji beda (*Independent Sample T-test* dan *Mann-Whitney U*).

Hasil analisis uji beda menunjukkan bahwa terdapat perbedaan positif signifikan bank syariah dengan bank konvensional pada rasio NPM dan BOPO, sedangkan hasil analisis uji beda pada rasio CAR, NPL, ROA dan LDR menunjukkan tidak terdapat perbedaan positif signifikan bank syariah dengan bank konvensional.

Kata Kunci: Perbandingan kinerja keuangan bank, CAR, NPL, NPM, ROA, BOPO, dan LDR

KATA PENGANTAR

Alhamdulillahirobbil ‘alamiin segala puji dan syukur kami panjatkan kehadirat Alloh SWT atas berkat, rahmat, dan karuniannya sehingga penulis dapat menyelesaikan skripsi ini dengan judul Analisis Perbandingan Kinerja Keuangan Bank Syariah dan Bank Konvensional (Periode 2011-2013).

Dalam penyusunan skripsi ini penulis menyadari bahwa keberhasilan dalam penyusunannya tidak lepas dari doa, bimbingan serta dukungan baik materiil maupun moril dari berbagai pihak sehingga terciptalah karya ini. Oleh karena itu maka pada kesempatan ini penulis mengucapkan terima kasih yang setulus-tulusnya kepada Hermin Endratno, SE,M.Si., yang telah berkenan dan mengarahkan penulis dalam penyelesaian skripsi ini.

Ucapan terimakasih juga penulis sampaikan kepada yang terhormat Akhmad Darmawan, SE,M.Si. dan Wida Purwidiarti, SE,M.Sc., selaku penguji yang telah memberikan sumbangan pemikiran dan saran untuk kesempurnaan skripsi ini. Selain kepada para beliau tersebut, penulis juga ingin menyampaikan ucapan terimakasih yang setulus-tulusnya kepada yang terhormat:

1. Tuhan Yang Maha Esa, yang banyak memberikan rahmat kepada saya melalui kesehatan, semangat, dan inspirasi yang membuat saya terus bekerja keras untuk mencapai hasil terbaik.
2. Rektor Universitas Muhammadiyah Purwokerto, Dr. H. Syamsulhadi Irsyad, S.H., M.H.
3. Dekan Fakultas Ekonomi Universitas Muhammadiyah Purwokerto, Iwan Fakhrudin, SE,M.Si.
4. Dosen wali yang selama ini telah membimbing dan mendidik saya dari awal kuliah hingga kini, Akmad Darmawan, SE,M.Si.
5. Bapak dan Ibu Dosen di Fakultas Ekonomi Universitas Muhammadiyah Purwokerto yang telah membimbing, mengajar serta memberikan ilmu dan pengetahuan kepada penulis selama menjadi mahasiswa, serta seluruh staf

dan karyawan perpustakaan, tata usaha yang membantu dalam kelancaran proses belajar dan mengajar di kampus.

6. Bapak dan Ibu yang tidak pernah lelah dan bosan memberikan doa, kasih sayang, semangat, dan dorongan setiap saat. Terimakasih telah mendidik, merawat, menyayangi dan memperhatikan maris hingga sekarang.
7. Adik-adikku, Irfan Maulana, Syahrul Jihad. Terimakasih atas segala bantuan, support, kasih sayang, perhatian yang sudah di berikan.
8. Sahabat-sahabat ku : Adnan, Rizki, Ragil, Hayan, Ardian, Mamad, Azam, Trian, Fella, Ines, Asti, Siti, Vista, Wanti, Novi, Puput, Tari, Hafni dan Yayas. Terimakasih atas semua ketulusan, kebaikan, kasih sayang, motivasi, inspirasi dan bantuan yang kalian berikan selama ini.
9. Teman-teman motivasi ku : Andika, Rara, Mentari, Efi dan Eka, terimakasih atas motivasi yang senantiasa selalu menyertaiku.
10. Teman-teman baikku di Manajemen S1, Akuntansi S1 dan seluruh angkatan FE UMP 2011. Terimakasih atas kerjasama, kekompakan dan perhatian kalian.
11. Semua pihak yang telah memberikan support yang namanya belum tercantum.

Akhir kata, penulis menyadari bahwa dalam skripsi ini masih terdapat banyak kekurangan, segala kritik dan saran yang membangun sangat diharapkan untuk kesempurnaan penelitian di masa datang. Semoga segala dukungan serta doa yang tulus dari seluruh pihak yang telah membantu mendapat balasan yang setimpal dari Allah SWT.

Purwokerto, Februari 2015

Kukuh Hidayat

DAFTAR ISI

HALAMAN JUDUL	i
HALAMAN PERSETUJUAN	ii
HALAMAN PENGESAHAN KELULUSAN	iii
HALAMAN KEASLIAN SKRIPSI	iv
MOTO	v
PERSEMBAHAN	vi
<i>ABSTRACT</i>	vii
ABSTRAK	viii
KATA PENGANTAR	ix
DAFTAR ISI	xi
DAFTAR TABEL	xv
DAFTAR GAMBAR	xvii
DAFTAR LAMPIRAN	xviii

BAB I PENDAHULUAN

1.1 Latar Belakang	1
1.2 Rumusan Masalah	5
1.3 Pembatasan Masalah	6
1.4 Tujuan Penelitian	6
1.5 Manfaat Penelitian	7

BAB II TINJAUAN PUSTAKA

2.1 Landasan Teori	9
2.1.1 Pengertian Perbankan	10
2.1.2 Asas, Fungsi dan Tujuan Perbankan	10
2.1.3 Pengertian Bank Konvensional	10
2.1.4 Pengertian Bank Syariah	11
2.1.5 Prinsip-Prinsip Dasar Bank Umum Syariah	11
2.1.6 Perbedaan Bank Syariah dengan Bank Konvensional	17
2.1.7 Pengertian Laporan Keuangan	19
2.1.8 Kinerja Keuangan	20
2.1.9 CAMEL	20
2.1.10 Penelitian Terdahulu	28
2.2 Kerangka Pemikiran	30
2.3 Hipotesis	32

BAB III METODE PENELITIAN

3.1 Jenis Penelitian	34
3.2 Objek Penelitian	34
3.3 Jenis Data	34
3.4 Data yang diperlukan	34
3.5 Metode pengumpulan data	35
3.6 Populasi dan Sampel	35
3.7 Teknik Sampling	36
3.8 Definisi Operasional	38

3.8.1 <i>Capital</i> (Permodalan)	38
3.8.2 <i>Asset</i> (Kualitas Aktiva Produktif)	38
3.8.3 <i>Management</i> (Manajemen)	39
3.8.4 <i>Earning</i> (Rentabilitas)	39
3.8.5 <i>Liquidity</i> (Likuiditas)	41
3.9 Metode Analisis Data	42
3.9.1 Uji Normalitas	42
3.10 Pengujian Hipotesis	43
BAB IV HASIL DAN PEMBAHASAN	
4.1 Hasil	46
4.1.1 Deskripsi Objek Penelitian	46
4.1.2 Analisis Data	47
4.1.2.1 Statistik Deskriptif Bank Syariah	47
4.1.2.1 Statitik Deskriptif Bank Konvensional.....	48
4.1.3 Perbandingan Rasio	49
4.1.3.1 Rasio CAR	47
4.1.3.2 Rasio NPL	49
4.1.3.3 Rasio NPM	50
4.1.3.4 Rasio ROA	51
4.1.3.5 Rasio BOPO	51
4.1.3.6 Rasio LDR	52
4.1.4 Hasil Uji Normalitas dengan <i>Kolmogorov-Smirnov</i>	52
4.1.5 Pengujian Hipotesis.....	53

4.1.5.1 Uji Hipotesisi 1	53
4.1.5.2 Uji Hipotesis 2	54
4.1.5.3 Uji Hipotesis 3	56
4.1.5.4 Uji Hipotesis 4	57
4.1.5.5 Uji Hipotesis 5	58
4.1.5.6 Uji Hipotesis 6	59
4.2 Pembahasan	60
4.2.1 Analisis Rasio CAR	60
4.2.2 Analisis Rasio NPL	61
4.2.3 Analisis Rasio NPM	63
4.2.4 Analisis Rasio ROA	63
4.2.5 Analisis Rasio BOPO	65
4.2.6 Analisis Rasio LDR	66
BAB V SIMPULAN DAN SARAN	
5.1 Simpulan	68
5.2 Saran	69
5.3 Keterbatasan Penelitian	69
DAFTAR PUSTAKA	71
LAMPIRAN-LAMPIRAN	73

DAFTAR TABEL

No.	Judul Tabel	Halaman
Tabel 2.1	Perbedaan Bank Syariah dengan Bank Konvensional	17
Tabel 2.2	Perbedaan Sistem Bunga dan Bagi Hasil	19
Tabel 2.3	Perhitungan Penyediaan Modal Minimum Bank	22
Tabel 2.4	Penelitian Terdahulu	28
Tabel 3.1	Daftar Bank Konvensional yang Terdaftar di BEI	36
Tabel 3.2	Daftar Bank Syariah yang Terdaftar di BEI	37
Tabel 3.3	Kreteria Penilaian <i>Capital Adequency Ratio</i> (CAR)	38
Tabel 3.4	Kreteria Penilaian Rasio Aktiva Produktif	39
Tabel 3.5	Kreteria Penilaian <i>Return On Asset</i>	40
Tabel 3.6	Kreteria Penilaian BOPO	41
Tabel 3.7	Kreteria Penilaian <i>Loan to Deposito Ratio</i> (LDR)	42
Tabel 4.1	Deskripsi Sampel	46
Tabel 4.2	Statistik Deskriptiv Bank Syariah	47
Tabel 4.3	Statistik Deskriptiv Bank Konvensional	48
Tabel 4.4	Tabel Uji Normalitas dengan <i>Kolmogorov-Smirnov</i>	53
Tabel 4.5	Hasil Uji Variabel CAR	54
Tabel 4.6	Hasil Uji Variabel NPL	55
Tabel 4.7	Hasil Uji Variabel NPM	56

Tabel 4.6	Hasil Uji Variabel ROA	57
Tabel 4.7	Hasil Uji Variabel BOPO	58
Tabel 4.6	Hasil Uji Variabel LDR	59



DAFTAR GAMBAR

No.	Keterangan Gambar	Halaman
Gambar 2.1.	Gambar Kerangka Pemikiran	32



DAFTAR LAMPIRAN

No.	Keterangan Lampiran	Halaman
Lampiran 1	Daftar Nama Bank Sampel	74
Lampiran 2	Perhitungan Rasio CAR	75
Lampiran 3	Perhitungan Rasio NPL	77
Lampiran 4	Perhitungan Rasio NPM	79
Lampiran 5	Perhitungan Rasio ROA	81
Lampiran 6	Perhitungan Rasio BOPO	83
Lampiran 7	Perhitungan Rasio LDR	85
Lampiran 8	Statistik Deskriptiv	87
Lampiran 9	<i>One- Sample Kolmogorov-Smirnov</i>	88
Lampiran 10	<i>Independent Sample T-test</i>	89
Lampiran 11	<i>Mann-Whitney U</i>	90
Lampiran 12	T Tabel	91