

**PENGARUH KOMPENSASI BONUS, *LEVERAGE*,
PAJAK DAN PROFITABILITAS TERHADAP *EARNING
MANAGEMENT* PADA PERUSAHAAN YANG TERDAFTAR
DI BURSA EFEK INDONESIA TAHUN 2013-2015**



SKRIPSI

Diajukan sebagai salah satu syarat untuk memperoleh gelar Sarjana Ekonomi

Oleh :

**MAHARDIKA KENCANA DASYANI
1302010111**

**PROGRAM STUDI MANAJEMEN
FAKULTAS EKONOMI DAN BISNIS
UNIVERSITAS MUHAMMADIYAH PURWOKERTO
2017**

HALAMAN PERSETUJUAN

PENGARUH KOMPENSASI BONUS, *LEVERAGE*,
PAJAK DAN PROFITABILITAS TERHADAP *EARNING
MANAGEMENT* PADA PERUSAHAAN YANG TERDAFTAR
DI BURSA EFEK INDONESIA TAHUN 2013-2015



SKRIPSI

Oleh

MAHARDIKA KENCANA DASYANI

1302010111

Diperiksa dan disetujui oleh:

Pembimbing



Akhmad Darmawan, S.E., M.Si

NIK. 2160148

HALAMAN PENGESAHAN

Skripsi yang diajukan oleh:

Nama : Mahardika Kencana Dasyani
NIM : 1302010111
Program Studi : Manajemen S1
Fakultas : Ekonomi dan Bisnis
Perguruan Tinggi : Universitas Muhammadiyah Purwokerto
Judul : **Pengaruh Kompensasi Bonus, Leverage, Pajak Dan Profitabilitas Terhadap Earning Management Pada Perusahaan Yang Terdaftar Di Bursa Efek Indonesia Tahun 2013-2015.**

Telah berhasil dipertahankan di hadapan Dewan Penguji dan diterima sebagai bagian persyaratan yang diperlukan untuk memperoleh gelar Sarjana Ekonomi (S.E) pada Program Studi Manajemen, Fakultas Ekonomi dan Bisnis, Universitas Muhammadiyah Purwokerto.

DEWAN PENGUJI

Ketua : Akhmad Darmawan, S.E., M.Si
Anggota 1 : Wida Purwidiyanti, S.E., M.Sc
Anggota 2 : Hengky Widhiandono, SE., M.Si

()
()
()

Ditetapkan di : Purwokerto

Tanggal : 21 Januari 2017

Mengetahui

Dekan Fakultas Ekonomi dan Bisnis



Akhmad Darmawan, S.E., M.Si

NIK. 2160148

HALAMAN PERNYATAAN ORISINALITAS

Saya yang bertandatangan dibawah ini:

Nama : Mahardika Kencana Dasyani
NIM : 1302010111
Program Studi : Manajemen
Fakultas : Ekonomi dan Bisnis
Perguruan Tinggi : Universitas Muhammadiyah Purwokerto,

Menyatakan dengan sebenar-benarnya bahwa skripsi ini adalah hasil karya saya dan bukan hasil penjiplakan dari karya orang lain.

Demikian pernyataan ini nyatakan secara jujur dan apabila kelak dikemudian hari terbukti ada unsur penjiplakan, maka saya bersedia mempertanggungjawabkan sesuai dengan ketentuan yang berlaku.

Purwokerto, 21 Januari 2017

Yang membuat pernyataan



Mahardika Kencana Dasyani

MOTTO

“Tragedi terbesar dalam kehidupan bukanlah sebuah kematian,
tapi hidup tanpa tujuan”

“Teruslah bermimpi untuk menggapai tujuan, harapan dan kesuksesan.
Kesuksesan bukan dilihat dari hasilnya, tapi dilihat dari prosesnya serta doa dari
kedua orangtua”

“Surga itu dibawah telapak kaki ibu”



PERSEMBAHAN



Skripsi ini ku persembahkan untuk

Kedua orangtua ku tercinta,
Bapak Roso dan Mamah Sini yang telah menjadi motivasi dan tiada henti
memberikan dukungan serta doanya buat aku.

KATA PENGANTAR

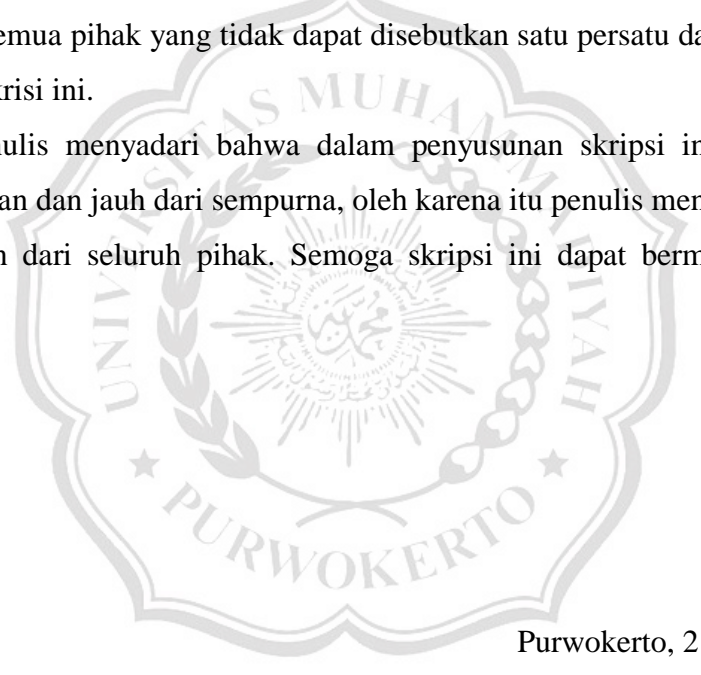
Puji Syukur penulis panjatkan kepada Allah SWT atas karunia dan rahmatnya sehingga penulis dapat menyelesaikan skripsi yang berjudul **“Pengaruh Kompensasi Bonus, Leverage, Pajak dan Profitabilitas Terhadap *Earning Management* Pada Perusahaan Yang Terdaftar Di Bursa Efek Indonesia Tahun 2013-2015”**. Skripsi ini merupakan salah satu syarat untuk mencapai gelar Sarjana Ekonomi pada Program Studi Manajemen Universitas Muhammadiyah Purwokerto. Terslesainya skripsi ini tidak terlepas dari bantuan banyak pihak, sehingga penulis mengucapkan terimakasih kepada semua pihak yang telah memberikan bantuan moril maupun materil.

Bersama ini perkenankanlah saya mengucapkan terimakasih yang sebesar-besarnya kepada :

- (1) Dr. H. Syamsuhadi Irsyad SH., M.H. selaku Rektor Universitas Muhammadiyah Purwokerto.
- (2) Akhmad Darmawan, S.E., M.Si., selaku Dekan Fakultas Ekonomi dan Bisnis Universitas Muhammadiyah Purwokerto dan selaku dosen pembimbing yang telah memberikan kritik dan saran dalam menyelesaikan penyusunan skripsi tepat pada waktunya.
- (3) Hermin Endratno, S.E., M.Si., selaku Ketua Program Studi Manajemen S1 Universitas Muhammadiyah Purwokerto.
- (4) Wida Purwidiyanti, S.E., M.Sc selaku penguji I yang telah memberikan kritik, masukan dan arahan guna memperoleh hasil skripsi yang sempurna.
- (5) Hengky Widhiandono, S.E., M.Si selaku penguji II yang telah memberikan kritik, masukan dan arahan guna memperoleh hasil skripsi yang sempurna.
- (6) Bapak/Ibu dosen dan seluruh staf Tata Usaha Fakultas Ekonomi dan Bisnis yang telah memberikan bekal ilmu pengetahuan selama ini dan segala bantuan serta fasilitas yang diberikan.

- (7) Ayah dan Ibu tercinta yang selalu mendoakan dan memberikan motivasi sehingga penulis dapat menyelesaikan skripsi ini.
- (8) Sahabat-sahabatku sekaligus teman seperjuangan, Oktaviana, Halida, Putri, Dessi, Navilati, Dwi Fitri yang selalu memberikan motivasi pada penulis.
- (9) Teman-teman seperjuangan konsentrasi Manajemen Keuangan angkatan 2013. Terimakasih untuk saling mendukung dan membantu.
- (10) Teman-teman seperjuangan Manajemen S1 angkatan 2013. Semangat dan tetap berjuang menggapai cita-cita kalian !!!
- (11) Semua pihak yang tidak dapat disebutkan satu persatu dalam penyusunan skripsi ini.

Penulis menyadari bahwa dalam penyusunan skripsi ini masih banyak kekurangan dan jauh dari sempurna, oleh karena itu penulis mengharapkan kritik dan saran dari seluruh pihak. Semoga skripsi ini dapat bermanfaat bagi kita semua.



Purwokerto, 21 Januari 2017

Penulis

Mahardika Kencana Dasyani

**HALAMAN PERNYATAAN PERSETUJUAN PUBLIKASI
SKRIPSI UNTUK KEPENTINGAN AKADEMIS**

Sebagai sivitas akademika Universitas Muhammadiyah Purwokerto dan demi pengembangan ilmu pengetahuan, saya yang bertanda tangan dibawah ini:

Nama : Mahardika Kencana Dasyani
NIM : 1302010111
Program Studi : Manajemen
Fakultas : Ekonomi dan Bisnis
Perguruan Tinggi : Universitas Muhammadiyah Purwokerto
Jenis Karya : Skripsi

Menyetujui untuk memberikan Hak Bebas Royalti Noneksklusif (*Non-exclusive Royalty-Free Right*) kepada Universitas Muhammadiyah Purwokerto atas karya ilmiah saya yang berjudul:

**Pengaruh Kompensasi Bonus, Leverage, Pajak dan Profitabilitas Terhadap
Earning Management Pada Perusahaan Yang Terdaftar Di Bursa Efek
Indonesia Tahun 2013-2015**


beserta perangkat yang ada (jika diperlukan). Dengan Hak Bebas Royalti Noneksklusif ini Universitas Muhammadiyah Purwokerto berhak menyimpan, mengalih media/mengalih formatkan, mengelola dalam bentuk pangkalan data (*database*), merawat dan mempublikasikan tugas akhir saya dengan tetap mencantumkan nama saya sebagai penulis/pencipta dan sebagai pemilik Hak Cipta.

Pernyataan ini saya buat dengan sebenarnya.

Dibuat di : Purwokerto

Pada tanggal : 21 Januari 2017

Yang menyatakan,



Mahardika Kencana Dasyani

**Pengaruh Kompensasi Bonus, *Leverage*, Pajak dan Profitabilitas
Terhadap *Earning Management* Pada Perusahaan Yang Terdaftar Di Bursa
Efek Indonesia Tahun 2013-2015**

Mahardika Kencana Dasyani¹, Akhmad Darmawan².

ABSTRAK

Penelitian ini bertujuan untuk menguji dan memperoleh bukti empiris tentang pengaruh kompensasi bonus, leverage, pajak dan profitabilitas terhadap manajemen laba perusahaan manufaktur yang terdaftar di Bursa Efek Indonesia. Variabel independen yang digunakan dalam penelitian ini adalah 1 rasio non keuangan dan 3 rasio keuangan yang diperoleh dari Laporan Keuangan perusahaan tahun 2013-2015. Sampel penelitian ini adalah 153 perusahaan manufaktur tahun 2013-2015. Setelah outlier sampel direduksi, sampel penelitian menjadi 152. Rasio non keuangan yang diukur adalah kompensasi bonus, sedangkan rasio keuangan yang diukur adalah leverage, pajak dan profitabilitas terhadap manajemen laba perusahaan manufaktur. Hasil penelitian ini menunjukkan bahwa dari 4 variabel yang diuji, hanya variabel leverage yang memiliki tingkat signifikansi $0,000 < 0,05$ yang menunjukkan bahwa variabel leverage berpengaruh terhadap manajemen laba perusahaan manufaktur.

Kata kunci : *Manajemen Laba*, Kompensasi Bonus, Leverage, Pajak, Profitabilitas

THE EFFECT OF BONUS COMPENSATION, LEVERAGE, TAX, AND PROFITABILITY ON EARNING MANAGEMENT AT THE COMPANIES LISTED IN INDONESIA STOCK EXCHANGE IN 2013-2015

Mahardika Kencana Dasyani¹, Akhmad Darmawan²

ABSTRACT

This research aimed to test and obtain empirical about the effect of bonus compensation, leverage, tax, and probability on earning management at the manufacturing companies listed in Indonesia Stock Exchange (BEI). The independent variables used in this research were 1 non financial ratio and 3 financial ratio obtained from the financial statement of the company in 2013-2015. The sample of this research was 153 manufacturing companies in 2013-2015. After the outlier of the sample had been reduced, the sample of the research became 105. Non financial ratio that was measured was bonus compensation. Meanwhile, financial ratios that were measured were leverage, tax, and probability on earning management of manufacturing companies. The analysis methods used in this research were descriptive statistic and hypothesis using multiple regression analysis. The result of the research showed that of the four variables tested, it was only leverage variable that had significance level $0,000 < 0,05$. It means that leverage had effect on earning management of manufacturing companies.

Keywords : *earning management, bonus compensation, leverage, tax, profitability.*

DAFTAR ISI

HALAMAN JUDUL	i
HALAMAN PERSETUJUAN	ii
HALAMAN PENGESAHAN	iii
HALAMAN PERNYATAAN ORISINALITAS	iv
MOTTO	v
PERSEMBAHAN	vi
KATA PENGANTAR	vii
LEMBAR PERSETUJUAN PUBLIKASI KARYA ILMIAH	ix
ABSTRAK	x
ABSTRACT	xi
DAFTAR ISI	xii
DAFTAR TABEL	xv
DAFTAR GAMBAR	xvi
DAFTAR LAMPIRAN	xvi
.....	xvi
i	
BAB I PENDAHULUAN	1
A. Latar Belakang Masalah	1
B. Perumusan Masalah dan Pembatasan Masalah	6
C. Tujuan dan Manfaat Penelitian	7
BAB II TINJAUAN PUSTAKA	9
A. Landasan Teori	9
1. Teori Keagenan	9
2. Teori Akuntansi Positif	12
3. Manajemen Laba (<i>Earning Management</i>)	15
4. Kompensasi Bonus	18
5. <i>Leverage</i>	20
6. Pajak	23
7. Profitabilitas	24

B. Penelitian Terdahulu.....	25
C. Kerangka Pemikiran	28
D. Hipotesis.....	31
BAB III METODE PENELITIAN.....	32
A. Jenis Penelitian	32
B. Populasi dan Sampel.....	32
C. Data yang Diperlukan	33
1. Jenis dan Sumber Data	33
2. Metode Pengumpulan Data	34
D. Variabel Penelitian.....	34
E. Definisi Operasional.....	35
1. Variabel Dependen.....	35
a. <i>Earning Management</i>	35
2. Variabel Independen	36
a. Kompensasi Bonus	36
b. <i>Leverage</i>	36
c. Pajak	37
d. Profitabilitas	37
F. Metode Analisis Data	38
1. Analisis Statistik Deskriptif	38
2. Uji Asumsi Klasik.....	38
a. Uji Normalitas	39
b. Uji Multikolinieritas.....	39
c. Uji Heteroskedastisitas	40
d. Uji Autokorelasi	40
3. Analisis Regresi Linier Berganda	41
4. Uji Hipotesis	41
a. Koefisien Determinasi R^2	42
b. Uji F (Signifikan)	42
c. Uji t (Parsial)	42

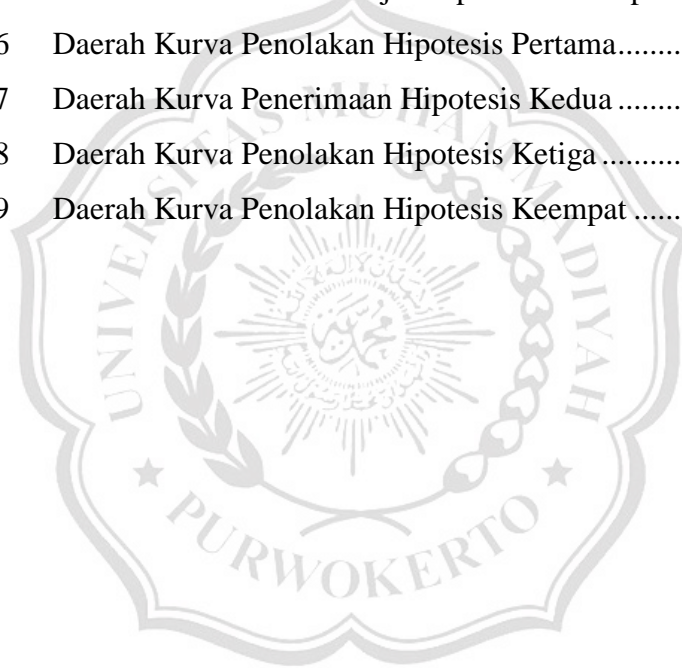
BAB IV HASIL DAN PEMBAHASAN	48
A. Hasil Penelitian	49
1. Prosedur Pemilihan Sampel	49
2. Analisis Deskriptif	49
a. Statistik Deskriptif.....	50
b. Uji Asumsi Klasik	52
1) Uji Normalitas.....	53
2) Uji Multikolinieritas.....	54
3) Uji Heteroskedastisitas.....	55
4) Uji Autokorelasi	56
c. Analisis Regresi Berganda	57
d. Pengujian Hipotesis	58
1) Koefisien Determinasi (R^2).....	60
2) Uji F (Statistik F)	61
3) Uji t (t test)	62
B. Pembahasan.....	68
1. Pengaruh Kompensasi Bonus Terhadap <i>Earning Management</i>	68
2. Pengaruh <i>Leverage</i> Terhadap <i>Earning Management</i>	69
3. Pengaruh Pajak Terhadap <i>Earning Management</i>	70
4. Pengaruh Profitabilitas Terhadap <i>Earning Management</i>	72
BAB V PENUTUP	74
A. Simpulan.....	74
B. Keterbatasan.....	75
C. Saran	75
DAFTAR PUSTAKA.....	77
LAMPIRAN	

DAFTAR TABEL

Judul Tabel	Hal.
Tabel 2.1 Penelitian Terdahulu	27
Tabel 4.1 Prosedur Pemilihan Sampel.....	49
Tabel 4.2 Hasil Uji Statistik Deskriptif	50
Tabel 4.3 Hasil Uji Normalitas	53
Tabel 4.4 Hasil Uji Multikoleniaritas	55
Tabel 4.5 Hasil Uji Heteroskedastisitas	56
Tabel 4.6 Hasil Uji Autokolerasi	57
Tabel 4.7 Hasil Regresi Linier Berganda	58
Tabel 4.8 Hasil Uji <i>Adjusted R</i> ²	60
Tabel 4.9 Hasil Uji Statistik (Uji F).....	61
Tabel 4.10 Hasil Ujit.....	62
Tabel 4.12 Hasil Pengujian Hipotesis Variabel X Terhadap Y	67

DAFTAR GAMBAR

Judul Gambar	Hal.
Gambar 1 Kerangka Pemikiran	30
Gambar 2 Daerah Penerimaan Ho Uji t Hipotesis Pertama	44
Gambar 3 Daerah Penerimaan Ho Uji t Hipotesis Kedua	45
Gambar 4 Daerah Penerimaan Ho Uji t Hipotesis Ketiga.....	46
Gambar 5 Daerah Penerimaan Ho Uji t Hipotesis Keempat.....	47
Gambar 6 Daerah Kurva Penolakan Hipotesis Pertama.....	64
Gambar 7 Daerah Kurva Penerimaan Hipotesis Kedua	65
Gambar 8 Daerah Kurva Penolakan Hipotesis Ketiga	66
Gambar 9 Daerah Kurva Penolakan Hipotesis Keempat	67



DAFTAR LAMPIRAN

Judul Lampiran	Hal.
Lampiran 1 Data Nama Perusahaan	81
Lampiran 2 Data Kompensasi Bonus	83
Lampiran 3 Data Leverage	87
Lampiran 4 Data Pajak	94
Lampiran 5 Data Profitabilitas.....	101
Lampiran 6 Data Earning Management.....	108
Lampiran 7 Hasil Pengolahan Data	113

