

**ANALISIS PENGARUH STRUKTUR MODAL, UKURAN
PERUSAHAAN, LIKUIDITAS, DAN TINGKAT PERPUTARAN
MODAL KERJA TERHADAP PROFITABILITAS**
(Studi Pada Perusahaan *Property and Real Estate* yang Terdaftar di Bursa Efek
Indonesia (BEI) Periode 2013-2015)



SKRIPSI

Diajukan sebagai salah satu syarat untuk memperoleh Gelar Sarjana Ekonomi

Oleh:
SITI AISYAH
1302030050

PROGRAM STUDI AKUNTANSI S1
FAKULTAS EKONOMI DAN BISNIS
UNIVERSITAS MUHAMMADIYAH PURWOKERTO
2017

HALAMAN PERSETUJUAN

ANALISIS PENGARUH STRUKTUR MODAL, UKURAN PERUSAHAAN, LIKUIDITAS DAN TINGKAT PERPUTARAN MODAL KERJA TERHADAP PROFITABILITAS (Studi Pada Perusahaan *Property and Real Estate* yang Terdaftar di Bursa Efek Indonesia (BEI) Periode 2013-2015)




SKRIPSI

Pembimbing telah menyetujui skripsi
untuk dipertahankan dalam ujian skripsi

SITI AISYAH
1302030050

Diperiksa dan disetujui oleh

Pembimbing



SURYO BUDI SANTOSO S.E., M.S.A., Ph.D.
NIK. 2160203


HALAMAN PENGESAHAN


Skripsi yang diajukan oleh:


Nama : Siti Aisyah
NIM : 1302030050
Program Studi : Akuntansi S1
Fakultas : Ekonomi dan Bisnis
Perguruan Tinggi : Universitas Muhammadiyah Purwokerto
Judul : Analisis Pengaruh Struktur Modal, Ukuran Perusahaan, Likuiditas dan Tingkat Perputaran Modal Kerja Terhadap Profitabilitas (Studi Kasus Pada perusahaan *Property and Real Estate* yang Terdaftar di Bursa Efek Indonesia Periode 2013-2015).

Telah berhasil dipertahankan di hadapan Dewan Penguji dan diterima sebagai bagian persyaratan yang diperlukan untuk memperoleh gelar Sarjana Ekonomi (S.E) Pada Program Studi Akuntansi, Fakultas Ekonomi dan Bisnis, Universitas Muhammadiyah Purwokerto.

DEWAN PENGUJI

Ketua : Suryo Budi Santoso S.E., M.SA., Ph.D. ()

Anggota 1 : Dr. Novi Dirgantari S.E, M.Si ()


Anggota 2 : Erni Rachmawati S.E, M.M ()

Ditetapkan di : Purwokerto

Tanggal : 26 Januari 2017

Mengetahui

Dekan Fakultas Ekonomi dan Bisnis



Akhlamad Darmawan, SE, M.Si
NIK. 2160148

HALAMAN PERNYATAAN ORISINALITAS

Saya yang bertanda tangan di bawah ini:

Nama : Siti Aisyah
NIM : 1302030050
Program Studi : Akuntansi
Fakultas : Ekonomi dan Bisnis
Perguruan Tinggi : Universitas Muhammadiyah Purwokerto,

menyatakan dengan sebenar-benarnya bahwa skripsi ini adalah hasil karya saya dan semua sumber baik yang dikutip maupun dirujuk telah saya nyatakan dengan benar serta bukan hasil penjiplakan dari karya orang lain.

Demikian pernyataan ini saya buat dan apabila kelak dikemudian hari terbukti ada unsur penjiplakan, saya bersedia mempertanggungjawabkan sesuai dengan ketentuan yang berlaku.

Purwokerto, 26 Januari 2017

Yang membuat pernyataan



Siti Aisyah

**HALAMAN PERNYATAAN PERSETUJUAN PUBLIKASI SKRIPSI
UNTUK KEPENTINGAN AKADEMIS**

Sebagai sivitas akademika Universitas Muhammadiyah Purwokerto dan demi pengembangan ilmu pengetahuan, saya yang bertanda tangan dibawah ini :

Nama : Siti Aisyah
Nim : 1302030050
Program Studi : Akuntansi S1
Fakultas : Ekonomi dan Bisnis
Perguruan tinggi : Universitas Muhammadiyah Purwokerto
Jenis karya : Skripsi

Menyetujui untuk memberikan Hak Bebas Royalti Noneksklusif (*Non-exclusive Royalty-Free Right*) kepada Universitas Muhammadiyah Purwokerto atas karya ilmiah saya yang berjudul:

ANALISIS PENGARUH STRUKTUR MODAL, UKURAN PERUSAHAAN, LIKUIDITAS DAN TINGKAT PERPUTARAN MODAL KERJA (Studi kasus pada perusahaan *Property and Real Estate* yang terdaftar di BEI periode 2013-2015)

Beserta perangkat yang ada (jika diperlukan). Dengan Hak Bebas Royalti Noneksklusif ini Universitas Muhammadiyah Purwokerto berhak menyimpan, mengalihmedia/mengalihformatkan, mengelola dalam bentuk pangkalan data (*database*), merawat dan mempublikasikan tugas akhir saya dengan tetap mencantumkan nama saya sebagai penulis/pencipta dan sebagai pemilik Hak Cipta.

Pernyataan ini saya buat dengan sebenarnya.

Dibuat di : Purwokerto
Pada tanggal : 26 Januari 2017

Yang menyatakan,


Siti Aisyah

ANALISIS PENGARUH STRUKTUR MODAL, UKURAN PERUSAHAAN, LIKUIDITAS DAN TINGKAT PERPUTARAN MODAL KERJA TERHADAP PROFITABILITAS

Siti Aisyah, Suryo Budi Santoso S.E., M.SA., Ph.D.

ABSTRAK

Jenis penelitian yang digunakan dalam penelitian ini adalah penelitian kuantitatif untuk mengetahui analisis pengaruh struktur modal, ukuran perusahaan, likuiditas dan tingkat perputaran modal kerja. Variabel independen dalam penelitian ini adalah struktur modal, ukuran perusahaan, likuiditas dan tingkat perputaran modal kerja, sedangkan variabel dependennya adalah profitabilitas. Objek penelitian ini adalah perusahaan *property and real estate* yang terdaftar di Bursa Efek Indonesia periode 2013-2015, penelitian ini menggunakan 120 sampel penelitian. Teknik pengumpulan data yang digunakan adalah *purposive sampling* sementara teknik analisis data yang digunakan dalam penelitian ini yaitu uji deskriptif, uji asumsi klasik, analisis regresi linier berganda, uji koefisien determinasi, uji F dan uji hipotesis. Hasil analisis menunjukkan bahwa secara parsial struktur modal tidak berpengaruh terhadap profitabilitas dengan nilai $t_{hitung} -1,994 > t_{tabel} -1,676$, sementara itu ukuran perusahaan berpengaruh terhadap profitabilitas dengan nilai $t_{hitung} 3,082 > t_{tabel} 1,676$, kemudian likuiditas tidak berpengaruh terhadap profitabilitas dengan nilai $t_{hitung} -2,620 > t_{tabel} 1,676$, dan secara parsial tingkat perputaran modal kerja tidak berpengaruh terhadap profitabilitas dengan nilai $t_{hitung} 0,152 < t_{tabel} 1,676$.

Kata kunci : Profitabilitas, struktur modal, ukuran perusahaan, likuiditas, tingkat perputaran modal kerja

**THE EFFECT ANALYSIS OF CAPITAL STRUCTURE, COMPANY SIZE,
LIQUIDITY AND WORKING CAPITAL TURNOVER RATE TOWARDS
PROFITABILITY**

Siti Aisyah, Suryo Budi Santoso S.E., M.SA., Ph.D.

ABSTRACT

This quantitative research was to analyze the effect of capital structure, company size, liquidity, and working capital turnover rate. The independent variable in this research were the capital structure, company size, liquidity, and working capital turnover rate, and the dependent variable was the profitability. The 120 samples of this research were the property and real estate companies listed in Indonesia Stock Exchange 2013-2015. The purposive sampling technique was used to determine the sample, and the techniques of data collection were descriptive test, classic assumption test, multiple linear analysis, determinant coefficient test, F test and hypothesis test. The analysis result indicates that partially the capital structure does not effect the profitability with $t_{obtained} -1,994 > t_{table} -1,676$; that the company size has an effect on the profitability with $t_{obtained} 3,082 > t_{table} 1,676$; that the liquidity does not effect the profitability with $t_{obtained} -2,620 > t_{table} 1,676$; and that the working capital turnover rate does not have any effect on the profitability with $t_{obtained} 0,152 < t_{table} 1,676$.

Keyword : Profitability, Capital Structure, Compony Size, Liquidity, Working Capital Turnover Rate.

MOTTO DAN PERSEMBAHAN

*“Cukuplah Allah menjadi Penolong kami dan Allah adalah
sebaik-baik Pelindung.”*

(QS. Ali Imran: 173)

“Karena sesungguhnya sesudah kesulitan itu ada kemudahan.

*Maka apabila kamu telah selesai (dari suatu urusan),
kerjakanlah dengan sungguh-sungguh (urusan) yang lain. Dan
hanya kepada Tuhanmulah hendaknya kamu berharap.”*

(QS. Al Insyirah : 5-8)

*“Sabar memiliki dua sisi. Sisi yang satu adalah sabar, sisi yang lain
adalah bersyukur kepada Allah.”*

(Ibnu Mas’ud)

“Man Jadda WaJada”

Skripsi ini saya persembahkan untuk:

Ayah, Ibu dan Suami Tercinta

KATA PENGANTAR

Puji syukur saya panjatkan kepada Allah SWT, karena atas berkat dan rahmat-Nya, saya dapat menyelesaikan skripsi ini. Penulisan skripsi ini dilakukan dalam rangka memenuhi salah satu syarat untuk mencapai gelar Sarjana Ekonomi pada Program Studi Akuntansi Fakultas Ekonomi dan Bisnis Universitas Muhammadiyah Purwokerto. Saya menyadari bahwa tanpa bantuan dan bimbingan dari berbagai pihak, dari masa perkuliahan sampai pada penyusunan skripsi ini, sangatlah sulit bagi saya untuk menyelesaikan skripsi ini. Oleh karena itu, saya mengucapkan terimakasih kepada:

1. Akhmad Darmawan, SE, M.Si, selaku dekan Fakultas Ekonomi dan Bisnis yang telah memberi berbagai informasi dan bimbingan tentang tata laksana penyusunan skripsi kepada saya;
2. Suryo Budi Santoso, SE, M.SA, Ph.D. selaku dosen pembimbing saya yang telah menyediakan waktu, tenaga dan pikiran untuk mengarahkan saya dalam penyusunan skripsi ini;
3. Dr. Novi Dirgantari, SE, M.Si, yang telah memberikan berbagai pertanyaan untuk menguji kelayakan saya sebagai sarjana Ekonomi;
4. Erni Rachmawati, SE, M.M, yang telah memberikan berbagai pertanyaan untuk menguji kelayakan saya sebagai sarjana Ekonomi;
5. Seluruh Dosen Fakultas Ekonomi dan Bisnis Universitas Muhammadiyah Purwokerto, khususnya Dosen Prodi Akuntansi yang telah memberikan ilmu kepada saya selama perkuliahan berlangsung;

6. Kedua orang tua tercinta, Bapak Rahud dan Ibu Tarkem, terimakasih untuk segala cinta, kasih sayang, dukungan dan doa yang tak kunjung henti hingga kini dan esok untuk saya;
7. kakakku tercinta Mba Surip, Mas Sadri, Mba Supri, Mas Karyono dan seluruh keluarga saya yang selalu memberikan semangat, dukungan serta doa kepada saya;
8. Suamiku tercinta Ahmad Fauzan yang selalu memberikan semangat, dukungan serta doa yang selalu diberikan kepada saya;
9. Sahabat-sahabat terbaikku yang kutemukan selama di Purwokerto (Kirana Dewi, Novi Astriaty, Isma Atikoh, Tri Mulyani, Ningrum, Pipiet Nur). Terimakasih buat canda, tawa, dukungan serta kehadiran kalian yang selalu ada buat saya dalam suka dan duka selama 3,5 tahun ini, semoga persahabatan kita terjalin selamanya;
10. Seluruh teman-teman Akuntansi B 2013, terimakasih untuk kebersamaan selama 3,5 tahun ini, sampai bertemu di puncak kesuksesan;
11. Seluruh pihak yang turut membantu selesainya penyusunan skripsi ini.

Akhir kata, saya berharap Allah SWT berkenan membalas segala kebaikan semua pihak yang telah membantu. Semoga skripsi ini membawa manfaat bagi pengembangan ilmu.

Purwokerto, Januari 2017


Penulis

DAFTAR ISI

HALAMAN JUDUL	i
HALAMAN PERSETUJUAN	ii
HALAMAN PENGESAHAN	iii
HALAMAN ORISINALITAS	iv
HALAMAN PERNYATAAN PERSETUJUAN PUBLIKASI SKRIPSI	v
MOTTO	vi
KATA PENGANTAR	vii
ABSTRAK	ix
ABSTRACT	x
DAFTAR ISI	xi
BAB I PENDAHULUAN	1
A. Latar Belakang Masalah	1
B. Perumusan Masalah	11
C. Tujuan dan Manfaat Penelitian	12
BAB II TINJAUAN PUSTAKA	14
A. Landasan Teori	14
1. Teori Sinyal (<i>Signaling Theory</i>).....	14
2. Profitabilitas	16
3. Struktur Modal	19
4. Ukuran Perusahaan.....	21
5. Likuiditas	22

6. Tingkat Perputaran Modal Kerja.....	24
B. Penelitian Terdahulu	31
C. Kerangka Pemikiran	34
D. Hipotesis	37
BAB III METODE PENELITIAN	43
A. Jenis Penelitian	43
B. Populasi dan Sampel	43
1. Populasi	43
2. Sampel	43
C. Metode Pengumpulan Data	44
D. Variabel Penelitian	45
E. Definisi Operasional dan Pengukuran Variabel	45
1. Variabel Dependen	45
2. Variabel Independen	46
F. Metoda Analisis Data	48
1. Statistik Deskriptif.....	49
2. Uji Asumsi Klasik	49
3. Analisis regresi berganda	53
4. Pengujian Hipotesis.....	53
BAB IV HASIL DAN PEMBAHASAN.....	58
A. Hasil Penelitian.....	58
B. Pembahasan	60
BAB V PENUTUP	84
A. Kesimpulan.....	84

B. Keterbatasan	85
C. Saran	85
DAFTAR PUSTAKA	86
LAMPIRAN	88



DAFTAR TABEL

Tabel 2.1	Penelitian terdahulu.....	31
Tabel 4.1	Tahapan Seleksi Sampel.....	58
Tabel 4.2	Daftar Sampel Penelitian.....	59
Tabel 4.3	Hasil Uji Statistik Deskriptif.....	61
Tabel 4.4	Hasil Uji Normalitas.....	64
Tabel 4.5	Hasil Uji Multikolinearitas.....	65
Tabel 4.6	Hasil Uji Heteroskedastisitas- Uji Glejser	66
Tabel 4.7	Hasil Uji Autokorelasi.....	67
Tabel 4.8	Hasil Uji Analisis Regresi Berganda.....	68
Tabel 4.9	Hasil Uji Koefisien Determinasi (R^2).....	70
Tabel 4.10	Hasil Uji F	71
Tabel 4.11	Hasil Uji T.....	72

DAFTAR LAMPIRAN

Lampiran 1	Struktur modal	88
Lampiran 2	Ukuran Perusahaan	92
Lampiran 3	Likuiditas	94
Lampiran 4	Tingkat Perputaran Modal Kerja	100
Lampiran 5	Profitabilitas	104
Lampiran 6	Tahapan Seleksi Sampel	109
Lampiran 7	Daftar Sampel Penelitian	110
Lampiran 8	Daftar Sektor Perusahaan Property And Real Estate	111
Lampiran 9	Daftar Perusahaan Yang Diolah Sebelum Melakukan Outlier	113
Lampiran 10	Daftar Perusahaan Yang Diolah Sebelum Melakukan Outlier	116
Lampiran 11	1. Hasil Statistik Deskriptif	119
	2. Uji Normalitas	119
	3. Uji Multikolonieritas	119
Lampiran 12	1. Uji Heterokedastisitas	120
	2. Uji Autokorelasi	120
	3. Hasil Analisis Regresi Berganda	120
Lampiran 13	1. Hasil Uji Koefisien Determinasi (R^2)	121
	2. Hasil Uji Signifikan F	121
	3. Hasil Uji Signifikansi T	121
Lampiran 14	Hasil Sebelum Dicesewise	122
Lampiran 15	Sebelum Dicesewise	123
Lampiran 16	Setelah Dicesewise Ke- 1,5	124
Lampiran 17	Data Outlier	125