

**PENGARUH PROFITABILITAS DAN LIKUIDITAS TERHADAP
NILAI PERUSAHAAN DENGAN UKURAN PERUSAHAAN
SEBAGAI VARIABEL MODERASI**

**(Studi pada Subsektor Perbankan yang terdaftar di Bursa Efek
Indonesia periode 2020-2023)**



SKRIPSI

LISTI ASTIKA ALVIA

2102030015

**PROGRAM STUDI AKUNTANSI S1
FAKULTAS EKONOMI DAN BISNIS
UNIVERSITAS MUHAMMADIYAH PURWOKERTO
AGUSTUS 2025**

**PENGARUH PROFITABILITAS DAN LIKUIDITAS TERHADAP
NILAI PERUSAHAAN DENGAN UKURAN PERUSAHAAN
SEBAGAI VARIABEL MODERASI**

**(Studi pada Subsektor Perbankan yang terdaftar di Bursa Efek
Indonesia periode 2020-2023)**



SKRIPSI

diajukan sebagai salah satu syarat untuk memperoleh gelar Sarjana
Akuntansi

LISTI ASTIKA ALVIA

2102030015

**PROGRAM STUDI AKUNTANSI S1
FAKULTAS EKONOMI DAN BISNIS
UNIVERSITAS MUHAMMADIYAH PURWOKERTO
AGUSTUS 2025**

HALAMAN PERNYATAAN ORISINAL

Saya yang bertanda tangan di bawah ini:

Nama : Listi Astika Alvia
NIM : 2102030015
Program Studi : Akuntansi S1
Fakultas : Ekonomi dan Bisnis
Perguruan Tinggi : Universitas Muhammadiyah Purwokerto

menyatakan dengan sebenar-benarnya bahwa skripsi ini adalah hasil karya saya dan semua sumber baik yang dikutip maupun dirujuk telah saya nyatakan dengan benar serta bukan hasil penjiplakan dari karya orang lain.

Demikian pernyataan ini saya buat dan apabila kelak dikemudian hari terbukti ada unsur penjiplakan, saya bersedia mempertanggungjawabkan sesuai dengan ketentuan yang berlaku.

Purwokerto, 13 Agustus 2025

Yang membuat pernyataan,



Listi Astika Alvia

HALAMAN PERSETUJUAN
PENGARUH PROFITABILITAS DAN LIKUIDITAS TERHADAP
NILAI PERUSAHAAN DENGAN UKURAN PERUSAHAAN
SEBAGAI VARIABEL MODERASI
(Studi Pada Subsektor Perbankan Yang Terdaftar di Bursa Efek
Indonesia Periode 2020-2023)



SKRIPSI

LISTI ASTIKA ALVIA

2102030015

PEMBIMBING



Ira Hapsari, SE, M.Si, Ak. CMA.
NIP. 2160736

HALAMAN PENGESAHAN

Skripsi yang diajukan;

Nama : Listi Astika Alvia
NIM : 2102030015
Program Studi : Akuntansi S1
Fakultas : Ekonomi dan Bisnis
Perguruan Tinggi : Universitas Muhammadiyah Purwokerto
Judul : **Pengaruh Profitabilitas dan Likuiditas terhadap Nilai Perusahaan Dengan Ukuran Perusahaan Sebagai Variabel Moderasi**

telah berhasil dipertahankan di hadapan Dewan Penguji dan diterima sebagai bagian persyaratan yang diperlukan untuk memperoleh gelar Sarjana Akuntansi (S.Ak.) pada Program Studi Akuntansi, Fakultas Ekonomi dan Bisnis, Universitas Muhammadiyah Purwokerto.

DEWAN PENGUJI

Ketua : Ira hapsari, SE, M.Si, Ak. CMA. (.....)

Anggota 1 : Ani Kusbandiyah, SE., M.Si.,Ak.,CA. (.....)


Anggota 2 : Hardiyanto Wibowo, S.E., M.Si, Ak, CA. (.....)

Ditetapkan di : Purwokerto

Tanggal : 13 Agustus 2025

Mengetahui:

Dekan Fakultas Ekonomi dan Bisnis



Prof. Dr. Naelan Tubastuvi, S.E., M.Si.
NIK 2160187

MOTO

“Allah tidak membebani seseorang melainkan sesuai dengan kesanggupannya”


(Q.S. Al-Baqarah ayat 286)

“Do your best and let God do the rest.”

– Oprah Winfrey

“Hari ini sulit, besok mungkin lebih buruk, tapi lusa akan indah.”

– Jack Ma



KATA PENGANTAR

Puji syukur saya panjatkan kepada Allah SWT, karena atas berkat dan rahmat-Nya, saya dapat menyelesaikan skripsi ini. Penulisan skripsi ini dilakukan dalam rangka memenuhi salah satu syarat untuk mencapai gelar Sarjana Ekonomi pada Program Studi Manajemen Fakultas Ekonomi dan Bisnis Universitas Muhammadiyah Purwokerto. Saya menyadari bahwa tanpa bantuan dan bimbingan dari berbagai pihak, dari masa perkuliahan sampai pada penyusunan skripsi ini, sangatlah sulit bagi saya untuk menyelesaikan skripsi ini. Oleh karena itu, saya mengucapkan terima kasih kepada:

1. Dekan Fakultas Ekonomi dan Bisnis Ibu Assoc. Prof. Dr. Naelati Tubastuvi, M.Si yang telah memberi berbagai informasi dan bimbingan tentang tata laksana penyusunan skripsi kepada saya;
2. Ketua Program Studi Akuntansi S1 Bapak Iwan Fakhruddin, S.E., M.Si., Ph.D, Ak.,CA., yang telah memberi berbagai informasi dan bimbingan tentang tata laksana penyusunan skripsi kepada saya;
3. Ira hapsari, SE, M.Si, Ak. CMA. selaku dosen pembimbing yang telah menyediakan waktu, tenaga, dan pikiran untuk mengarahkan saya dalam penyusunan skripsi ini;
4. Ibu Ani Kusbandiyah, SE., M.Si.,Ak.,CA. yang telah memberikan berbagai pertanyaan untuk menguji kelayakan saya sebagai sarjana Akuntansi;
5. Bapak Hardiyanto Wibowo, S.E., M.Si, Ak, CA. yang telah memberikan berbagai pertanyaan untuk menguji kelayakan saya sebagai sarjana Akuntansi;
6. Bapak/Ibu dosen, seluruh staf dan karyawan Fakultas Ekonomi dan Bisnis Universitas Muhammadiyah Purwokerto yang telah memberikan bekal ilmu pengetahuan selama berada dibangku perkuliahan dan atas segala bantuan dalam bentuk pelayanan serta fasilitas yang diberikan;
7. Kedua orang tua saya Bapak Solichin dan Ibu Toyatin Lusiana, serta adik-adikku tercinta Devin Dwi Riski Oktavian dan Fahmy Asyam Mubaraak yang


telah memberikan doa, bantuan dan dukungan baik material maupun moral; serta

8. Teman-teman saya yang sudah membantu dalam menyelesaikan skripsi ini.


Akhir kata, saya berharap Allah SWT berkenan membalas segala kebaikan semua pihak yang telah membantu. Semoga skripsi ini membawa manfaat bagi pengembangan ilmu.

Purwokerto, 13 Agustus 2025

Penulis,



Listi Astika Alvia



HALAMAN PERSETUJUAN PUBLIKASI

Sebagai sivitas akademika Universitas Muhammadiyah Purwokerto dan demi pengembangan ilmu pengetahuan, saya yang bertanda tangan di bawah ini:

Nama : Listi Astika Alvia
NIM : 2102030015
Program Studi : Akuntansi S1
Fakultas : Ekonomi dan Bisnis
Perguruan Tinggi : Universitas Muhammadiyah Purwokerto
Jenis Karya : Skripsi

menyetujui untuk memberikan Hak Bebas Royalti Noneksklusif (Non-exclusive Royalty-Free Right) kepada Universitas Muhammadiyah Purwokerto atas karya ilmiah saya yang berjudul:

PENGARUH PROFITABILITAS DAN LIKUIDITAS TERHADAP NILAI PERUSAHAAN DENGAN UKURAN PERUSAHAAN SEBAGAI VARIABEL MODERASI

(Studi pada Subsektor Perbankan yang terdaftar di Bursa Efek Indonesia periode 2020-2023)

beserta perangkat yang ada (jika diperlukan). Dengan Hak Bebas Royalti Noneksklusif ini Universitas Muhammadiyah Purwokerto berhak menyimpan, mengalihmedia/mengalihformatkan, mengelola dalam bentuk pangkalan data (database), merawat, dan mempublikasikan tugas akhir saya dengan tetap mencantumkan nama saya sebagai penulis/pencipta dan sebagai pemilik Hak Cipta.

Pernyataan ini saya buat dengan sebenarnya.

Dibuat di : Purwokerto

Pada tanggal : 13 Agustus 2025

Yang menyatakan,



Listi Astika Alvia

**PENGARUH PROFITABILITAS DAN LIKUIDITAS TERHADAP NILAI
PERUSAHAAN DENGAN UKURAN PERUSAHAAN SEBAGAI VARIABEL
MODERASI**

**(STUDI PADA SUBSEKTOR PERBANKAN YANG TERDAFTAR DI BURSA
EFEK INDONESIA PERIODE 2020-2023)**

Listi Astika Alvia¹, Ira Hapsari²

Fakultas Ekonomi dan Bisnis, Universitas Muhammadiyah Purwokerto^{1,2}

E-mail : listiastika27@gmail.com¹, irahapsari@ump.ac.id²

ABSTRAK

Sektor keuangan menempati posisi pertama pada perdagangan saham di BEI, namun nilai perusahaan, misal pada subsektor perbankan yang memiliki peran vital dalam perekonomian bukannya naik justru turun. Hal ini diduga karena faktor profitabilitas dan likuiditas. Penelitian ini bertujuan untuk mengetahui pengaruh profitabilitas dan likuiditas terhadap nilai perusahaan dengan ukuran perusahaan sebagai pemoderasinya. Populasi dalam penelitian ini yaitu perusahaan subsektor perbankan yang terdaftar di BEI periode 2020-2023 dengan pemilihan sampel menggunakan metode *purposive sampling* sehingga mendapatkan 172 sampel. Penelitian ini menggunakan analisis statistik deskriptif, uji asumsi klasik, analisis regresi linear berganda, uji interaksi atau MRA, uji kebaikan model atau *Goodness of Fit* dan uji hipotesis. Hasil penelitian menunjukkan bahwa tingginya profitabilitas pada bank besar lebih dihargai oleh investor daripada bank kecil. Namun pengaruhnya pada likuiditas berbeda, baik besar kecilnya bank, jika likuiditas tinggi maka bank dianggap mampu mengelola DPK nya secara efektif.

Kata Kunci : Profitabilitas, Likuiditas, Ukuran Perusahaan, Nilai Perusahaan

***EFFECT OF PROFITABILITY AND LIQUIDITY ON COMPANY VALUE WITH
COMPANY SIZE AS A MODERATING VARIABLE***

***(A STUDY ON THE BANKING SUBSECTOR LISTED ON THE INDONESIA
STOCK EXCHANGE FOR THE PERIOD 2020-2023)***

Listi Astika Alvia¹, Ira Hapsari²

**Faculty of Economics and Business, University of Muhammadiyah
Purwokerto^{1,2}**

E-mail : listiastika27@gmail.com¹, irahapsari@ump.ac.id²

ABSTRACT

The financial sector ranks first in stock trading on the IDX, but the value of companies, such as in the banking subsector which plays a vital role in the economy, instead of increasing, has decreased. This is suspected to be due to factors of profitability and liquidity. This study aims to determine the effect of profitability and liquidity on company value with company size as a moderating variable. The population in this study consists of banking subsector companies listed on the IDX for the period 2020-2023, with a sample selection using purposive sampling method, resulting in 172 samples. This study employs descriptive statistical analysis, classical assumption tests, multiple linear regression analysis, interaction testing or MRA, model goodness of fit testing, and hypothesis testing. The research results show that high profitability in large banks is valued more by investors than in small banks. However, its effect on liquidity is different, regardless of the size of the bank; if liquidity is high, the bank is considered capable of effectively managing its third party funds.

Keywords: Profitability, Liquidity, Company Size, Company Value

DAFTAR ISI

HALAMAN SAMPUL	i
HALAMAN JUDUL	ii
HALAMAN PERNYATAAN ORISINAL	iii
HALAMAN PENGESAHAN	iv
MOTO	v
KATA PENGANTAR	vi
HALAMAN PERSETUJUAN PUBLIKASI	viii
ABSTRAK	ix
ABSTRACT	x
DAFTAR ISI	xi
DAFTAR TABEL	xiii
DAFTAR GAMBAR	xiv
DAFTAR LAMPIRAN	xv
BAB I PENDAHULUAN	1
A. Latar Belakang	1
B. Rumusan Masalah	6
C. Pembatasan Masalah	7
D. Tujuan dan Manfaat Penelitian	7
BAB II TINJAUAN PUSTAKA	9
A. Landasan Teori	9
1. Teori Keagenan (<i>Agency Theory</i>).....	9
2. Teori Sinyal (<i>Signalling Theory</i>).....	10
3. Nilai Perusahaan.....	11
4. Profitabilitas	11
5. Likuiditas.....	12
6. Ukuran Perusahaan.....	13
B. Hasil Penelitian Terdahulu	13
C. Kerangka Pemikiran.....	17
BAB III METODE PENELITIAN	22

A. Jenis Penelitian.....	22
B. Populasi dan Sampel	22
C. Jenis, Sumber dan Teknik Pengumpulan Data	22
D. Definisi Operasional.....	23
1. Variabel Independen (X).....	23
2. Variabel Dependen (Y).....	24
3. Variabel Moderasi (Z).....	24
E. Metode Analisis Data	25
1. Statistik Deskriptif.....	25
2. Uji Asumsi Klasik.....	26
3. Analisis Regresi Berganda	27
4. Uji Interaksi (MRA)	27
5. Uji Keباikan Model (<i>Goodness of Fit</i>).....	28
6. Uji Hipotesis.....	29
BAB IV HASIL DAN PEMBAHASAN.....	32
A. Data Penelitian	32
B. Analisis Data	34
1. Uji Statistik Deskriptif.....	34
2. Uji Asumsi Klasik.....	36
3. Uji Keباikan Model (<i>Goodness of Fit</i>).....	40
4. Analisis Linear Berganda	40
5. Uji Interaksi (MRA)	42
6. Uji Hipotesis.....	43
C. Pembahasan.....	44
BAB V PENUTUP.....	50
A. Kesimpulan	50
B. Keterbatasan Penelitian.....	50
C. Saran.....	51
DAFTAR PUSTAKA.....	52
LAMPIRAN.....	58

DAFTAR TABEL

Tabel 1.1 Rekapitulasi Perdagangan Saham Sektoral di BEI 2022-2023	2
Tabel 2.1 Penelitian Terdahulu.....	14
Tabel 4.1 Deskripsi Pengambilan Sampel.....	32
Tabel 4.2 Daftar Sampel Perusahaan	33
Tabel 4.3 Hasil Uji Statistik Deskriptif.....	34
Tabel 4.4 Hasil Uji Normalitas.....	36
Tabel 4.5 Hasil Uji Normalitas Setelah Outlier	37
Tabel 4.6 Hasil Uji Multikolinieritas	38
Tabel 4.7 Hasil Uji Heteroskedastisitas	38
Tabel 4.8 Hasil Uji Autokorelasi.....	39
Tabel 4.9 Hasil Uji Autokorelasi Menggunakan <i>Cochrane-Orcutt</i>	39
Tabel 4.10 Hasil Uji R^2	40
Tabel 4.11 Hasil Analisis Linear Berganda.....	41
Tabel 4.12 Hasil Uji Interaksi (MRA).....	42
Tabel 4.13 Hasil Uji t.....	43

DAFTAR GAMBAR

Gambar 1.1 Perbandingan Nilai PBV Sektor Keuangan.....	3
Gambar 2.1 Kerangka Pemikiran.....	17



DAFTAR LAMPIRAN

Lampiran 1 Data Sampel Perusahaan	58
Lampiran 2 Tabulasi Data Penelitian Profitabilitas.....	60
Lampiran 3 Tabulasi Data Penelitian Likuiditas	66
Lampiran 4 Tabulasi Data Penelitian Nilai Perusahaan	72
Lampiran 5 Tabulasi Data Penelitian Ukuran Perusahaan.....	78
Lampiran 6 Output SPSS	84
Lampiran 7 Hasil dan Bukti Cek Plagiasi.....	88

