

**PENGARUH CAPITAL ADEQUACY RATIO, LEVERAGE DAN RETURN  
ON ASSET TERHADAP EARNING PER SHARE**

**(Studi pada Bank Umum Syariah yang terdaftar di OJK pada saat Pandemi  
Covid-19 Tahun 2019- 2022)**



**SKRIPSI**

**Diajukan sebagai salah satu syarat untuk memperoleh gelar Sarjana  
Akuntansi**

**ADITYA PRASETYANTO**

**1902030187**

**PROGRAM STUDI AKUNTANSI**

**FAKULTAS EKONOMI DAN BISNIS**

**UNIVERSITAS MUHAMMADIYAH PURWOKERTO**

**2025**

**HALAMAN PERSETUJUAN**

**PENGARUH CAPITAL ADEQUACY RATIO, LEVERAGE DAN RETURN  
ON ASSET TERHADAP EARNING PER SHARE**

**(Studi pada Bank Umum Syariah yang terdaftar di OJK pada saat Pandemi  
Covid-19 Tahun 2019- 2022)**



**SKRIPSI**

Diajukan Sebagai Salah Satu Syarat Untuk Memperoleh Gelar Sarjana Akuntansi

**ADITYA PRASETYANTO**

**NIM. 1902030187**

Diperiksa dan disetujui oleh :

**Pembimbing**

A handwritten signature in blue ink, appearing to be 'HW', is written over a faint, larger version of the signature.

**Hardiyanto Wibowo, S.E., M.Si,Ak,CA.**

**NIK. 2160277**




## HALAMAN PENGESAHAN

Skripsi yang diajukan oleh:

Nama : Aditya Prasetyanto  
NIM : 1902030187  
Program Studi : Akuntansi S1  
Fakultas : Ekonomi dan Bisnis  
Perguruan Tinggi : Universitas Muhammadiyah Purwokerto  
Judul : Pengaruh Capital Adequacy Ratio, Leverage Dan Return On Asset Terhadap Earning Per Share (Studi pada Bank Umum Syariah yang terdaftar di OJK pada saat Pandemi Covid-19 Tahun 2019- 2022)

Telah berhasil dipertahankan dihadapan para Dewan Penguji dan diterima sebagai bagian persyaratan yang diperuntukan untuk memperoleh gelar Sarjana Akuntansi pada Program Studi Akuntansi S1, Fakultas Ekonomi dan Bisnis, Universitas Muhammadiyah Purwokerto.

### DEWAN PENGUJI

Ketua : Hardiyanto Wibowo, S.E., M.Si, Ak, CA. (  )  
Anggota 1 : Assoc. Prof. Suryo Budi Santoso, S.E., M.SA., Ph.D. (  )  
Anggota 2 : Rina Mudjiyanti, S.E., M.Si. (  )

Ditetapkan di : Purwokerto  
Tanggal : 24 Januari 2025

Mengetahui:

**Dekan Fakultas Ekonomi dan Bisnis  
Universitas Muhammadiyah Purwokerto**



**Prof. Dr. Naelati Tubastuvi, SE, M.Si  
NIK. 2160187**

## HALAMAN PERNYATAAN ORISINALITAS

Saya yang bertanda tangan di bawah ini:

Nama : Aditya Prasetyanto  
NIM : 1902030187  
Program Studi : Akuntansi S1  
Fakultas : Ekonomi dan Bisnis  
Perguruan Tinggi : Universitas Muhammadiyah Purwokerto,  
Judul : Pengaruh Capital Adequacy Ratio, Leverage Dan Return On Asset Terhadap Earning Per Share (Studi pada Bank Umum Syariah yang terdaftar di OJK pada saat Pandemi Covid-19 Tahun 2019- 2022)

Menyatakan dengan sebenar-benarnya bahwa skripsi ini adalah hasil karya saya dan semua sumber baik yang dikutip maupun dirujuk telah saya nyatakan dengan benar serta bukan hasil penjiplakan dari karya orang lain.

Demikian pernyataan ini saya buat dan apabila kelak dikemudian hari terbukti ada unsur penjiplakan, saya bersedia mempertanggungjawabkan sesuai dengan ketentuan yang berlaku.

Purwokerto, 24 Januari 2025

Yang membuat pernyataan



Aditya Prasetyanto

**HALAMAN PERNYATAAN PERSETUJUAN PUBLIKASI KARYA  
ILMIAH SKRIPSI UNTUK KEPENTINGAN AKADEMISI**

---

Sebagai sivitas akademika Universitas Muhammadiyah Purwokerto dan demi pengembangan ilmu pengetahuan, saya bertanda tangan dibawah ini:

Nama : Aditya Prasrtyanto  
NIM : 1902030187  
Program Studi : Akuntansi S1  
Fakultas : Ekonomi dan Bisnis  
Perguruan Tinggi : Universitas Muhammadiyah Purwokerto  
Jenis Karya : Skripsi

Menyetujui untuk memberikan Hak Bebas Royalti Noneksklusif (*Non-exclusive Royalty-Free Right*) kepada Universitas Muhammadiyah Purwokerto atas karya ilmiah saya yang berjudul:

**Pengaruh Capital Adequacy Ratio, Leverage Dan Return On Asset Terhadap  
Earning Per Share**

**(Studi pada Bank Umum Syariah yang terdaftar di OJK pada saat Pandemi  
Covid-19 Tahun 2019- 2022)**

Dengan Hak Bebas Royalti Non Eksklusif ini Universitas Muhammadiyah Purwokerto berhak menyimpan, mengalihmedia/mengalihformatkan, mengelola dalam bentuk pangkalan data (*data base*), merawat, dan mempublikasikan tugas akhir saya dengan tetap mencantumkan nama saya sebagai penulis/pencipta dan sebagai pemilik Hak Cipta. Pernyataan ini dibuat dengan sebenarnya.

Purwokerto, 24 Januari 2025  
Yang menyatakan



Aditya Prasetyanto

## MOTTO

“Gagal hanya terjadi jika kita menyerah”

– B. J. Habibie –

"Jangan puas dengan keadaan spiritual (hal)-mu; tingkatkan! Majulah tanpa henti, tanpa gangguan. Dengan tujuan yang teguh, berdoalah kepada Allah, Sang Mahabener, untuk membawamu dari keadaanmu saat ini menuju keadaan berikutnya. Dalam setiap keadaan, dalam setiap kemajuan, sambil melakukan sesuatu atau tidak, bersikaplah senantiasa ikhlas dan jujur."

– Ibnu Arabi –

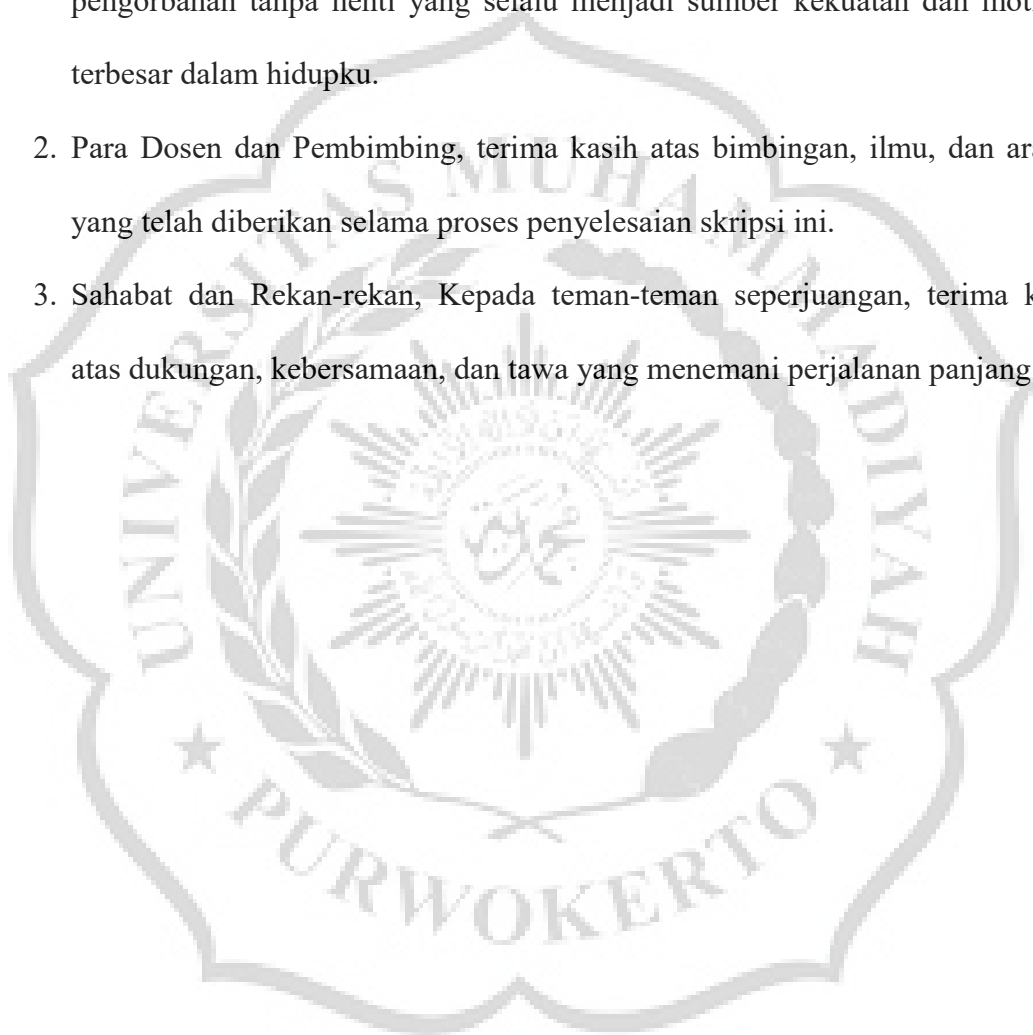
“Hidup kita memang tidak sempurna. Tapi kita bisa membuatnya lengkap dengan selalu berterima kasih”

– Tere Liye –

## HALAMAN PERSEMBAHAN

Bismillahirrahmanirrahim, skripsi ini saya persembahkan kepada:

1. Kedua Orang Tua Tercinta, terima kasih atas cinta, doa, dukungan, dan pengorbanan tanpa henti yang selalu menjadi sumber kekuatan dan motivasi terbesar dalam hidupku.
2. Para Dosen dan Pembimbing, terima kasih atas bimbingan, ilmu, dan arahan yang telah diberikan selama proses penyelesaian skripsi ini.
3. Sahabat dan Rekan-rekan, Kepada teman-teman seperjuangan, terima kasih atas dukungan, kebersamaan, dan tawa yang menemani perjalanan panjang ini.



## KATA PENGANTAR

Puji syukur saya panjatkan kepada Allah Subhanahu Wa Ta'ala, karena atas berkat dan rahmat-Nya, saya dapat menyelesaikan skripsi ini. Penulisan skripsi ini dilakukan dalam rangka memenuhi salah satu syarat untuk mencapai gelar Sarjana Akuntansi pada Program Studi Akuntansi S1 Fakultas Ekonomi dan Bisnis Universitas Muhammadiyah Purwokerto. Saya menyadari bahwa tanpa bantuan dan bimbingan dari berbagai pihak, dari masa perkuliahan sampai penyusunan skripsi ini, sangatlah sulit bagi saya untuk menyelesaikan skripsi ini. Oleh karena itu, saya mengucapkan terima kasih kepada:

1. Allah Subhanahu Wa Ta'ala yang telah banyak memberikan rahmat kepada saya melalui Kesehatan, semangat dan inspirasi yang membuat saya terus bekerja keras untuk mencapai hasil terbaik.
2. Dekan Fakultas Ekonomi dan Bisnis Ibu Dr. Naelati Tubastuvi, S.E., M.Si. yang telah memberi berbagai informasi dan bimbingan tentang tata laksana penyusunan skripsi kepada saya.
3. Ketua Program Studi Akuntansi S1 Bapak Iwan Fakhrudin, S.E., M.Si., Ph.D., Ak., CA. yang telah memberi berbagai informasi dan bimbingan tentang tata cara laksana penyusunan skripsi kepada saya.
4. Bapak Hardiyanto Wibowo, S.E., M.Si, Ak, CA. selaku dosen pembimbing yang telah menyediakan waktu, tenaga, dan pikiran untuk mengarahkan saya dalam penyusunan skripsi ini.
5. Bapak Assoc. Prof. Suryo Budi Santoso, S.E., M.SA., Ph.D. yang telah memberikan berbagai pertanyaan untuk menguji kelayakan saya sebagai Sarjana Akuntansi.
6. Ibu Rina Mudjiyanti, S.E., M.Si yang telah memberikan berbagai pertanyaan untuk menguji kelayakan saya sebagai Sarjana Akuntansi.
7. Bapak dan Ibu dosen Fakultas Ekonomi dan Bisnis Universitas Muhammadiyah Purwokerto yang telah membimbing, mengajar, serta memberikan ilmu dan pengetahuan selama menjadi mahasiswa, serta

seluruh staff dan karyawan yang membantu dalam kelancaran proses belajar mengajar.

8. Kedua orang tua, Adik saya dan keluarga saya, yang telah menjadi sumber kekuatan terbesar dalam hidup saya. Terimakasih atas setiap doa yang tidak pernah henti dipanjatkan, atas dukungan moral dan material yang diberikan dengan penuh keikhlasan, serta atas cinta yang selalu menjadi cahaya di setiap langkah saya.
9. Seluruh keluarga besar Mbah Durmo dan Nasichin yang senantiasa mendoakan dan memberikan dukungan.
10. Nispi Ariyaningsih, Riva Munana S.M yang senantiasa memberikan dukungan, menemani dan mendengarkan segala keluh kesah saya. Berkontribusi banyak dalam penulisan skripsi ini, baik tenaga, waktu, maupun materi. Terimakasih telah menjadi bagian dari perjalanan hidup saya hingga hari ini.
11. Sahabat-sahabat saya, Aditya Kusuma, Dalila, Farah, Anindya, dan Bintang Wahyu, yang senantiasa memberikan dukungan dan motivasi dalam hal apapun hingga saya dapat menyelesaikan skripsi ini.
12. Serta semua pihak yang tidak dapat penulis sebutkan satu per satu, yang sudah banyak memberikan doa serta bantuannya dalam menyelesaikan skripsi ini.

Purwokerto, 24 Januari 2025

Penulis

Aditya prasetyanto

# PENGARUH CAPITAL ADEQUACY RATIO, LEVERAGE DAN RETURN ON ASSET TERHADAP EARNING PER SHARE

(Studi pada Bank Umum Syariah yang terdaftar di OJK pada saat Pandemi Covid-19 Tahun 2019- 2022)

Aditya Prasetyanto<sup>1</sup>, Hardiyanto Wibowo, S.E., M.Si, Ak, CA<sup>2</sup>  
Program Studi Akuntansi S1 Fakultas Ekonomi dan Bisnis<sup>(1) (2)</sup>

<sup>1</sup>[adityaprasetyanto001@gmail.com](mailto:adityaprasetyanto001@gmail.com)

<sup>2</sup>[hardiyantowibowo2d@gmail.com](mailto:hardiyantowibowo2d@gmail.com)

## ABSTRAK

*Earnings per Share* menjadi sebuah perhatian tersendiri bagi perusahaan, terutama bagi perusahaan Bank Syariah. Peningkatan *Earnings per Share* Bank Syariah didukung dari *Capital Adequacy Ratio*, *leverage*, dan *Return On Asset*. Tujuan penelitian ini yaitu menganalisis pengaruh *Capital Adequacy Ratio*, *leverage*, dan *Return On Asset* terhadap *Earnings per Share* (Studi pada Bank Umum Syariah yang terdaftar di OJK pada saat Pandemi Covid-19 Tahun 2019- 2022). Penelitian menggunakan jenis penelitian kuantitatif. Populasi adalah seluruh perusahaan “Bank Syariah” yang terdaftar di Bursa Efek Indonesia pada tahun 2019-2022. Pemilihan sampel menggunakan metode purposive sampling dengan jumlah 43 sampel. Teknik analisis data yang digunakan dalam penelitian ini adalah uji statistik deskriptif, uji asumsi klasik, uji kelayakan model, analisis regresi linear berganda dan uji hipotesis. *Capital Adequacy Ratio* tidak berpengaruh signifikan terhadap *Earnings per Share*, *leverage* tidak berpengaruh signifikan terhadap *Earnings per Share*, *Return On Asset* berpengaruh signifikan terhadap *Earnings per Share*,

**Kata kunci:** *Capital Adequacy Ratio*, *Leverage*, *Return On Asset*, *Earnings per Share*

# THE IMPACT OF CAPITAL ADEQUACY RATIO, LEVERAGE, AND RETURN ON ASSETS ON EARNINGS PER SHARE

(A Study of Sharia Commercial Banks Listed on the OJK During the COVID-19 Pandemic from 2019 to 2022)

Aditya Prasetyanto<sup>1</sup>, Hardiyanto Wibowo, S.E., M.Si, Ak, CA<sup>2</sup>  
Program Studi Akuntansi S1 Fakultas Ekonomi dan Bisnis<sup>(1) (2)</sup>

[adityaprasetyanto001@gmail.com](mailto:adityaprasetyanto001@gmail.com)

[hardiyantowibowo2d@gmail.com](mailto:hardiyantowibowo2d@gmail.com)

## ABSTRAC

*Earnings per Share* is of particular concern to companies, especially Sharia banks. The increase in *Earnings per Share* for Sharia banks is supported by the *Capital Adequacy Ratio*, *leverage*, and *Return On Asset*. This study aims to analyze the impact of *Capital Adequacy Ratio*, *leverage*, and *Return On Asset* on *Earnings per Share* (a study of Sharia commercial banks listed on the OJK during the COVID-19 pandemic from 2019 to 2022). The research employs a quantitative approach. The population consists of all Sharia banks listed on the Indonesia Stock Exchange from 2019 to 2022. The sample selection uses purposive sampling, resulting in 43 samples. The data analysis techniques used in this study include descriptive statistical tests, classical assumption tests, model feasibility tests, multiple linear regression analysis, and hypothesis testing. The findings indicate that the *Capital Adequacy Ratio* does not significantly affect *Earnings per Share*, *leverage* does not significantly affect *Earnings per Share*, and *Return On Asset* significantly affects *Earnings per Share*.

**Keywords:** *Capital Adequacy Ratio, Leverage, Return on Assets, Earnings per Share*

## DAFTAR ISI


HALAMAN PERSETUJUAN .....	i
HALAMAN PENGESAHAN .....	ii
HALAMAN PERNYATAAN ORISINALITAS .....	iii
MOTTO .....	iv
HALAMAN PERSEMBAHAN .....	v
KATA PENGANTAR.....	vi
ABSTRAK.....	viii
<i>ABSTRAC</i> .....	ix
DAFTAR ISI .....	x
DAFTAR TABEL .....	xv
DAFTAR GAMBAR.....	xvi
DAFTAR LAMPIRAN .....	xvii
BAB I.....	1
PENDAHULUAN.....	1
A. <i>Latar Belakang Masalah</i> .....	1
B. <i>Rumusan Masalah</i> .....	6
C. <i>Pembatasan Masalah</i> .....	7
D. <i>Tujuan Penelitian</i> .....	7
E. <i>Manfaat Penelitian</i> .....	8
BAB II .....	9
TINJAUAN PUSTAKA .....	9
A. <i>Landasan Teori</i> .....	9
1. <b>Teori Sinyal (Signaling Theory)</b> .....	9
2. <b>Earnings Per Share (EPS)</b> .....	10
3. <b>Capital Adequacy Ratio (CAR)</b> .....	11

4.	<b>LEVERAGE (LVR)</b> .....	13
5.	<b>Return on Asset (ROA)</b> .....	14
<i>B.</i>	<i>Penelitian Terdahulu</i> .....	15
	Tabel 2.1 Penelitian Terdahulu .....	15
<i>C.</i>	<i>Kerangka Pemikiran</i> .....	19
	Gambar 2.1 .....	20
1.	<b>Pengaruh Capital Adequacy Ratio terhadap Earning Per Share</b> .....	21
2.	<b>Pengaruh Leverage terhadap Earning Per Share</b> .....	22
3.	<b>Pengaruh Return On Asset terhadap Earning Per Share</b> .....	23
	<b>BAB III</b> .....	24
	<b>METODE PENELITIAN</b> .....	24
<i>A.</i>	<i>Jenis Penelitian</i> .....	24
<i>B.</i>	<i>Populasi dan Sampel</i> .....	25
1.	<b>Populasi</b> .....	25
2.	<b>Sampel</b> .....	25
<i>C.</i>	<i>Jenis, Sumber Data dan Teknik Pengumpulan Data</i> .....	25
1.	<b>Jenis Data</b> .....	25
2.	<b>Teknik Pengumpulan Data</b> .....	26
<i>D.</i>	<i>Variabel Penelitian</i> .....	27
<i>E.</i>	<i>Definisi Operasional dan Pengukuran Variabel</i> .....	28
1.	<b>Earning Per Share</b> .....	28
2.	<b>CAR</b> .....	29
3.	<b>Leverage</b> .....	30
4.	<b>Return on Asset (ROA)</b> .....	32
<i>F.</i>	<i>Metode Analisis Data</i> .....	33
1.	<b>Analisis Deskriptif</b> .....	33
2.	<b>Uji Asumsi Klasik</b> .....	34
	Tabel 3.1 .....	35

Kriteria Pengujian Durbin Watson (D-W).....	35
<b>3. Analisis Regresi .....</b>	<b>36</b>
<b>4. Uji Hipotesis.....</b>	<b>37</b>
BAB IV.....	42
HASIL DAN PEMBAHASAN .....	42
<b>A. Hasil Penelitian .....</b>	<b>42</b>
<b>1. Deskripsi Populasi dan sampel.....</b>	<b>42</b>
Tabel 4.1 .....	42
Prosedur dan Pemilihan Sampel .....	42
Tabel 4.2 .....	43
Daftar Sampel Penelitian .....	43
<b>2. Hasil Uji Analisis .....</b>	<b>44</b>
<b>a. Analisis Statistik Deskriptif.....</b>	<b>44</b>
Tabel 4.3 .....	45
Hasil Uji Statistik Deskriptif .....	45
Tabel 4.4 Hasil Uji Normalitas .....	47
Tabel 4.5 .....	48
Hasil Uji Multikolinearitas .....	48
Tabel 4.6 .....	49
Hasil Uji Heteroskedastisitas.....	49
Tabel 4. 7 .....	50
Hasil Uji Autokorelasi .....	50
<b>c. Analisis Regresi linear Berganda .....</b>	<b>51</b>
Tabel 4.8 .....	51
Hasil Uji Regresi linear Berganda .....	51
<b>d. Uji Hipotesis.....</b>	<b>52</b>
<b>1) Koefisien Determinasi (Adjusted R2).....</b>	<b>52</b>
Tabel 4.9 .....	53

Hasil Koefisien Determinasi ( $R^2$ ) .....	53
<b>2) Uji Model Fit (Uji Statistik F)</b> .....	53
Tabel 4.10 .....	53
Hasil Uji F .....	53
<b>3) Uji Signifikansi Parameter Individual (Uji Statistik t)</b> .....	54
Tabel 4.11 .....	55
Hasil Uji T .....	55
<b>B. Hasil Pengujian</b> .....	55
<b>1. Hasil Pengujian Pertama</b> .....	55
<b>2. Hasil pengujian ke dua</b> .....	56
<i>H2 : Leverage berpengaruh negatif terhadap Earning per Share</i> .....	56
<b>3. Hasil pengujian ke tiga</b> .....	57
<i>H3 : Return On Asset berpengaruh positif terhadap Earning per Share</i> .....	57
BAB V .....	59
PENUTUP .....	59
<b>A. Kesimpulan</b> .....	59
<b>B. Keterbatasan</b> .....	59
<b>C. Saran</b> .....	60
DAFTAR PUSTAKA .....	61
LAMPIRAN .....	66
Lampiran 1. Daftar Perusahaan Sampel Penelitian .....	67
Lampiran 2. Hasil Perhitungan <i>Capital Adequacy Ratio</i> .....	68
Lampiran 3. Hasil Perhitungan <i>Debt to Equity Ratio</i> .....	70
Lampiran 4. Hasil Perhitungan <i>Return On Asset</i> .....	72
Lampiran 5. Hasil Perhitungan <i>Earnings per Share</i> .....	74
Lampiran 6. data outlier.....	77
Lampiran 7. Statistik deskriptif .....	79
Lampiran 8 Uji Asumsi Klasik .....	80

a.	Uji normalitas .....	80
b.	Uji Multikolinearitas .....	81
c.	Uji Autokorelasi .....	81
d.	Uji heteroskedastisitas .....	81
	Lampiran 9 Analisis Regresi Linear Berganda .....	82
	Lampiran 10 Uji Hipotesis .....	83
a.	Koefisien Determinasi .....	83
c.	uji parsial (Uji T) .....	83
	Lampiran 11 Hasil Turnitin .....	85



## DAFTAR TABEL

Tabel 2.1 Penelitian Terdahulu.....	15
Tabel 3.1 Kriteria Pengujian Durbin Watson (D-W).....	35
Tabel 4.1 Prosedur dan Pemilihan Sampel .....	42
Tabel 4.2 Daftar Sampel Penelitian .....	43
Tabel 4.3 Hasil Uji Statistik Deskriptif .....	45
Tabel 4.4 Hasil Uji Normalitas .....	47
Tabel 4.5 Hasil Uji Multikolinearitas .....	48
Tabel 4.6 Hasil Uji Heteroskedastisitas.....	49
Tabel 4.7 Hasil Uji Autokorelasi .....	50
Tabel 4.8 Hasil Uji Regresi linear Berganda .....	51
Tabel 4.9 Hasil Koefisien Determinasi ( $R^2$ ) .....	53
Tabel 4.10 Hasil Uji F .....	53
Tabel 4.11 Hasil Uji T .....	55

## DAFTAR GAMBAR

Gambar 2.1 Kerangka Pemikiran .....	20
-------------------------------------	----



## DAFTAR LAMPIRAN

Lampiran 1. Daftar Perusahaan Sampel Penelitian.....	67
Lampiran 2. Hasil Perhitungan <i>Capital Adequacy Ratio</i> .....	68
Lampiran 3. Hasil Perhitungan <i>Debt to Equity Ratio</i> .....	70
Lampiran 4. Hasil Perhitungan <i>Return On Asset</i> .....	72
Lampiran 5. Hasil Perhitungan <i>Earnings per Share</i> .....	74
Lampiran 6. Data Outlier .....	77
Lampiran 7. Statistik Deskriptif.....	79
Lampiran 8 Uji Asumsi Klasik.....	80
Lampiran 9 Analisis Regresi Linear Berganda.....	82
Lampiran 10 Uji Hipotesis .....	83