

LAMPIRAN

1. Kuisisioner penelitian

A. Identitas responden

1. Nama
2. Umur
3. Pendidikan
4. Jumlah anggota keluarga
5. Status kepemilikan home industri
6. Status usaha

B. Biaya tetap

No	uraian	satuan	Harga satuan (Rp)	Umur ekonomis	penyusutan

E. Pertanyaan lain lain

1. Sudah berapa lama usaha di jalankan?
2. Bagaimana bahan baku diperoleh?
3. Berkaitan dengan usaha bapak/ibu apakah ada lembaga yang menaungi usaha kue nopia mino ini?
4. Peran lembaga ?
5. Berapa jumlah modal awal yang bapak/ibu gunakan untuk mengelola usaha kue nopia ini?
6. Apakah bapak/ibu mendapat bantuan modal dari program pemerintah setempat?
7. Berapa tenaga kerja yang di pekerjakan?
8. Bagaimana sistem pemberian upah di tempat bapak/ibu?
9. Berapa banyak kue nopia yang di hasilkan dalam satu kali produksi?
10. Berapa banyak prodak yang terjual dalam satu bulan?
11. Berapa harga kue nopia mino kepada konsumen?


2. Data Responden Pengrajin Nopia Mino Desa Pekunden

IDENTITAS RESPONDEN PENGRAJIN NOPIA MINO DESA PEKUNDEN								
KECAMATAN BANYUMAS KABUPATEN BANYUMAS								
No.	Nama	Umur	Lama usaha	Anggota Keluarga	Status dalam usaha	Pekerjaan Utama	Pendidikan Terakhir	Rata-rata produksi/ hari
1	Agus	43	5	4	Pemilik	Mino	s2	30
2	Rakiwan	70	40	2	Pemilik	Mino	SD	60
3	Warto	68	40	2	Pemilik	Mino	SD	30
4	Sartono	48	20	4	Pemilik	Sekdes	S1	30
5	Kiran	55	30	2	Pemilik	Mino	SMP	30
6	Yanto	48	20	3	Pemilik	Mino	SMP	30
7	Kuatno	49	25	4	Pemilik	Mino	SMP	30
8	Narwan	52	30	1	Pemilik	Mino	SD	90
9	Nani	55	20	1	Pemilik	Mino	SD	30
10	Kasih	54	25	1	Pemilik	Mino	SD	30
11	Mangun	65	35	3	Pemilik	Mino	SD	30
12	Darsih	58	25	2	Pemilik	Mino	SD	30
13	Sunarno	57	20	2	Pemilik	Mino	SD	60
14	Sutadi	65	30	2	Pemilik	Mino	SD	90
15	Harsono	57	25	3	Pemilik	Mino	SD	30
16	Kirman	62	25	3	Pemilik	Mino	SD	60
17	Ahmad	59	25	3	Pemilik	Mino	SMP	30
18	Harun	64	25	3	Pemilik	Mino	SMP	60
19	Ruswanto	49	25	4	Pemilik	Mino	SMP	90
20	arifin	35	20	2	Pemilik	Mino	SMA	60
21	suradi	60	20	4	Pemilik	mino	SD	30

3. Foto Perijinan Penelitian ke Kantor Desa Pekunden



4. Foto Pendopo Kampung Nopia/ Rumah Kampung Nopia



3. Proses Pembentukan Nopia Mino



4. Proses Pembakaran Dan Pemanasan Tungku Atau Gentong

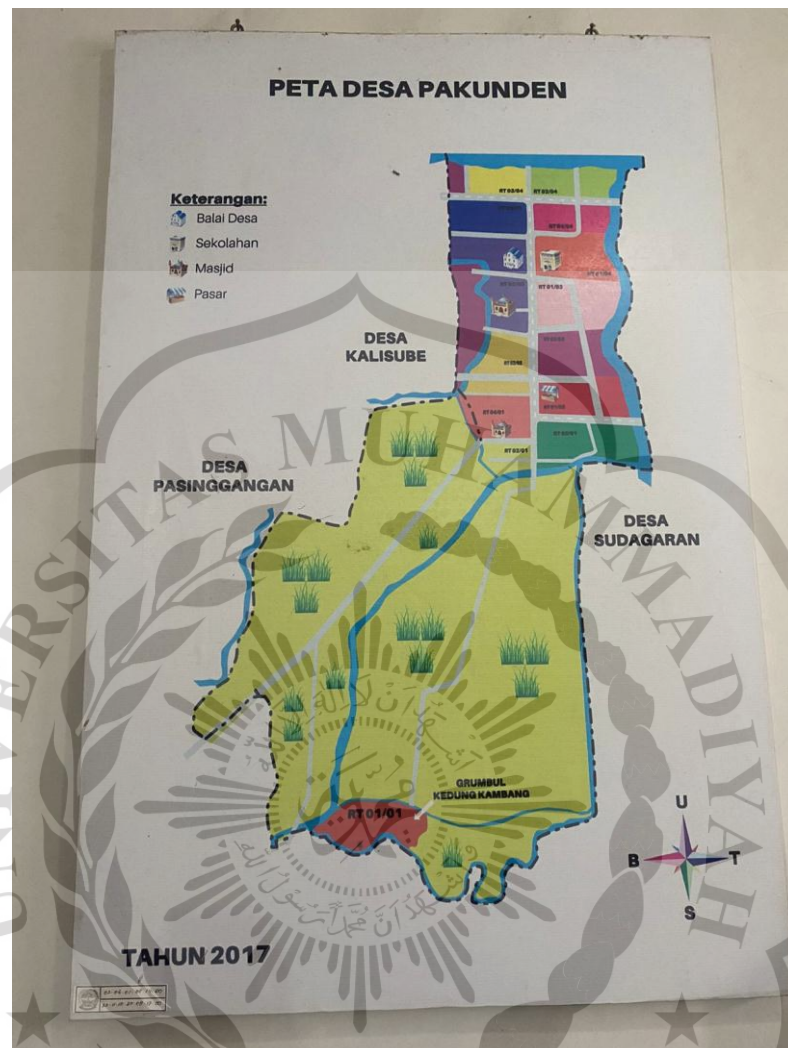


5. Pemasakan Mino





6. Peta Desa Pekunden



7. Biaya Tetap

no	nama	tungku/gentong	harga	total harga	umur ekonomis	biaya pen	tampah	harga	total	umur eko	biaya pen
1	agus	1	200000	200000	72	27777.78	5	15000	75000	3	25000
2	rakiwan	2	150000	300000	72	41666.67	8	20000	160000	3	53333.33
3	warto	1	150000	150000	72	20833.33	4	20000	80000	4	20000
4	sartono	1	200000	200000	72	27777.78	4	20000	80000	3	26666.67
5	kiran	1	200000	200000	72	27777.78	5	20000	100000	3	33333.33
6	yanto	1	200000	200000	72	27777.78	5	15000	75000	3	25000
7	kuatno	1	200000	200000	72	27777.78	5	15000	75000	3	25000
8	narwan	3	200000	600000	72	83333.33	12	20000	240000	4	60000
9	nani	1	200000	200000	72	27777.78	4	20000	80000	4	20000
10	kasih	1	200000	200000	72	27777.78	4	20000	80000	4	20000
11	mangun	1	150000	150000	72	20833.33	5	20000	100000	3	33333.33
12	darsih	1	200000	200000	72	27777.78	5	15000	75000	3	25000
13	sunarno	2	200000	400000	72	55555.56	8	20000	160000	3	53333.33
14	sutadi	1	200000	200000	72	27777.78	12	20000	240000	3	80000
15	harsono	1	200000	200000	72	27777.78	4	20000	80000	3	26666.67
16	kirman	2	150000	300000	72	41666.67	8	20000	160000	3	53333.33
17	ahmad su	1	200000	200000	72	27777.78	4	15000	60000	4	15000
18	harun	2	150000	300000	72	41666.67	5	15000	75000	4	18750
19	ruswanto	3	200000	600000	72	83333.33	12	20000	240000	3	80000
20	arifin	2	200000	400000	72	55555.56	8	15000	120000	3	40000
21	suradi	1	150000	150000	72	20833.33	4	20000	80000	3	26666.67
rata rata		1.428571429	1857142.857	2642857.143	72	36706.35	6.238095	18333.33	115952.4	3.285714	36210.32

tampir	biaya	total	umur eko	biaya pen	sorok bamba	biaya	total	umur eko	biaya pen	
1	30000	30000	3	10000	1	5000	5000	2	2500	
2	25000	50000	3	16666.67	2	5000	10000	2	5000	
1	25000	25000	4	6250	1	5000	5000	3	1666.667	
2	30000	60000	3	20000	1	5000	5000	2	2500	
2	30000	60000	3	20000	1	5000	5000	3	1666.667	
2	25000	50000	3	16666.67	1	5000	5000	3	1666.667	
2	25000	50000	3	16666.67	1	5000	5000	3	1666.667	
3	30000	90000	4	22500	3	5000	15000	3	5000	
1	30000	30000	4	7500	1	5000	5000	3	1666.667	
1	30000	30000	4	7500	1	5000	5000	2	2500	
1	30000	30000	3	10000	1	5000	5000	3	1666.667	
2	30000	60000	3	20000	1	5000	5000	2	2500	
2	30000	60000	3	20000	2	5000	10000	3	3333.333	
3	30000	90000	3	30000	1	5000	5000	3	1666.667	
1	30000	30000	3	10000	1	5000	5000	2	2500	
2	30000	60000	3	20000	2	5000	10000	2	5000	
2	30000	60000	4	15000	1	5000	5000	3	1666.667	
2	25000	50000	4	12500	2	5000	10000	4	2500	
3	30000	90000	3	30000	3	5000	15000	4	3750	
2	30000	60000	3	20000	2	5000	10000	2	5000	
1	30000	30000	3	10000	1	5000	5000	3	1666.667	
1.809524		28809.52	52142.86	3.285714	16250	1.428571429	5000	7142.857143	2.714286	2718.254

sorok mino	biaya	total	umur eko	biaya pen	sotil	biaya	total	ue	bp
1	20000	20000	12	1666.667	1	5000	5000	12	416.6667
2	12000	24000	12	2000	2	5000	10000	12	833.3333
1	10000	10000	12	833.3333	1	5000	5000	12	416.6667
1	15000	15000	12	1250	1	5000	5000	12	416.6667
1	10000	10000	12	833.3333	1	5000	5000	12	416.6667
1	15000	15000	12	1250	1	5000	5000	12	416.6667
1	10000	10000	12	833.3333	1	5000	5000	12	416.6667
3	10000	30000	12	2500	3	5000	15000	12	1250
1	13000	13000	12	1083.333	1	5000	5000	12	416.6667
1	18000	18000	12	1500	1	5000	5000	12	416.6667
1	15000	15000	12	1250	1	5000	5000	12	416.6667
1	10000	10000	12	833.3333	1	5000	5000	12	416.6667
2	10000	20000	12	1666.667	2	5000	10000	12	833.3333
1	10000	10000	12	833.3333	1	5000	5000	12	416.6667
1	12000	12000	12	1000	1	5000	5000	12	416.6667
2	10000	20000	12	1666.667	2	5000	10000	12	833.3333
1	10000	10000	12	833.3333	1	5000	5000	12	416.6667
2	10000	20000	12	1666.667	2	5000	10000	12	833.3333
3	10000	30000	12	2500	3	5000	15000	12	1250
2	10000	20000	12	1666.667	2	5000	10000	12	833.3333
1	15000	15000	12	1250	1	5000	5000	12	416.6667
1.428571429	12142.85714	16523.80952	12	1376.984	1.428571	5000	7142.857	12	595.2381
pisau	harga	total	UE	BP	kipas	harga	total	UE	BP
1	8000	8000	60	133.3333	1	5000	5000	6	833.3333
2	10000	20000	60	333.3333	2	5000	10000	5	2000
1	8000	8000	60	133.3333	1	5000	5000	6	833.3333
1	10000	10000	60	166.6667	1	5000	5000	7	714.2857
1	10000	10000	48	208.3333	1	5000	5000	6	833.3333
1	5000	5000	60	83.33333	1	5000	5000	6	833.3333
1	5000	5000	60	83.33333	1	5000	5000	5	1000
3	8000	24000	60	400	3	5000	15000	5	3000
1	10000	10000	48	208.3333	1	5000	5000	5	1000
1	10000	10000	60	166.6667	1	5000	5000	5	1000
1	10000	10000	60	166.6667	1	5000	5000	5	1000
1	5000	5000	60	83.33333	1	5000	5000	6	833.3333
2	5000	10000	60	166.6667	2	5000	10000	6	1666.667
1	10000	10000	36	277.7778	1	5000	5000	6	833.3333
1	8000	8000	60	133.3333	1	5000	5000	6	833.3333
2	7000	14000	60	233.3333	2	5000	10000	6	1666.667
1	5000	5000	60	83.33333	1	5000	5000	6	833.3333
2	10000	20000	60	333.3333	2	5000	10000	6	1666.667
3	10000	30000	60	500	3	5000	15000	9	1666.667
2	10000	20000	60	333.3333	2	5000	10000	6	1666.667
1	5000	5000	24	208.3333	1	5000	5000	8	625
1.428571	8047.619	11761.9	56	211.2434	1.428571	5000	7142.857	6	1206.633

gilesan	harga	total	UE	Bp	panci	harga	total	UE	BP	timbangan	harga	UE	BP	
1	150000	150000	48	3125		1	30000	30000	60	500	1	125000	24	5208.333
2	15000	30000	12	2500		2	25000	50000	60	833.3333	1	125000	24	5208.333
1	15000	15000	12	1250		1	35000	35000	60	583.3333	1	100000	24	4166.667
1	15000	15000	12	1250		1	25000	25000	60	416.6667	1	130000	24	5416.667
1	15000	15000	12	1250		1	30000	30000	60	500	1	125000	24	5208.333
1	150000	150000	48	3125		1	30000	30000	60	500	1	125000	24	5208.333
1	20000	20000	12	1666.667		1	25000	25000	60	416.6667	1	125000	24	5208.333
3	120000	360000	48	7500		3	25000	75000	60	1250	1	125000	12	10416.67
1	20000	20000	12	1666.667		1	35000	35000	60	583.3333	1	125000	12	10416.67
1	150000	150000	60	2500		1	25000	25000	60	416.6667	1	250000	60	4166.667
1	25000	25000	12	2083.333		1	40000	40000	72	555.5556	1	125000	24	5208.333
1	15000	15000	12	1250		1	20000	20000	60	333.3333	1	125000	18	6944.444
2	120000	240000	48	5000		2	25000	50000	60	833.3333	1	200000	24	8333.333
1	25000	25000	12	2083.333		1	20000	20000	60	333.3333	1	130000	24	5416.667
1	100000	100000	60	1666.667		1	35000	35000	72	486.1111	1	150000	60	2500
2	150000	300000	60	5000		2	35000	70000	60	1166.667	1	200000	60	3333.333
1	15000	15000	12	1250		1	35000	35000	60	583.3333	1	125000	24	5208.333
2	20000	40000	12	3333.333		2	35000	70000	60	1166.667	1	125000	24	5208.333
3	120000	360000	48	7500		3	35000	105000	72	1458.333	1	85000	24	3541.667
2	120000	240000	60	4000		2	35000	70000	60	1166.667	1	200000	36	5555.556
1	20000	20000	12	1666.667		1	35000	35000	60	583.3333	1	170000	24	7083.333
1.428571	66666.67	109761.9	29.71429	2888.889	1.428571	30238.1	43333.33	61.71429	698.4127	1	142381	28.28571	5664.683	

8. Biaya Variabel

no	nama	terigu(kg)	harga/kg	biaya 1x p	biaya x 1b	minyak go	harga/ltr	biaya 1x	biaya x1bl
1	agus	20	9000	180000	4680000	0.5	14000	7000	182000
2	rakiwan	40	9500	380000	9880000	1	14000	14000	364000
3	warto	20	9500	190000	4940000	0.5	14000	7000	182000
4	sartono	20	9500	190000	4940000	0.5	14000	7000	182000
5	kiran	20	9000	180000	4680000	0.5	14000	7000	182000
6	yanto	20	10000	200000	5200000	0.5	14000	7000	182000
7	kuatno	20	9000	180000	4680000	0.5	14000	7000	182000
8	narwan	60	9000	540000	14040000	1.5	14000	21000	546000
9	nani	20	9500	190000	4940000	0.5	14000	7000	182000
10	kasih	20	9000	180000	4680000	0.5	14000	7000	182000
11	mangun	20	10000	200000	5200000	0.5	14000	7000	182000
12	darsih	20	10000	200000	5200000	0.5	14000	7000	182000
13	sunarno	40	9000	360000	9360000	1	14000	14000	364000
14	sutadi	60	9000	540000	14040000	1.5	14000	21000	546000
15	harsono	20	9000	180000	4680000	0.5	14000	7000	182000
16	kirman	40	10000	400000	10400000	1	14000	14000	364000
17	ahmad su	20	9500	190000	4940000	0.5	14000	7000	182000
18	harun	40	10000	400000	10400000	1	14000	14000	364000
19	ruswanto	60	9000	540000	14040000	1.5	14000	21000	546000
20	arifin	40	9000	360000	9360000	1	14000	14000	364000
21	suradi	20	9000	180000	4680000	0.5	14000	7000	182000
rata rata		30.47619	9357.143	283809.5	7379048	0.761905	14000	10666.67	277333.3

gula pasir	harga	biaya 1x	biaya x1bl	gula jawa	harga	biaya 1x	biaya x1bl	vanila (sct)	harga(box)	biaya 1x	biaya x1bl
1	13000	45500	1183000	10	11000	110000	2860000	7	15000	1050	27300
2	13000	26000	676000	20	11000	220000	5720000	14	20000	2800	72800
1	13000	13000	338000	10	11000	110000	2860000	7	20000	1400	36400
1	13000	13000	338000	10	11500	115000	2990000	7	20000	1400	36400
1	13000	13000	338000	10	11000	110000	2860000	7	20000	1400	36400
1	13000	13000	338000	10	12000	120000	3120000	6	20000	1200	31200
1	13000	13000	338000	10	11000	110000	2860000	7	20000	1400	36400
3	13000	39000	1014000	30	11500	345000	8970000	21	15000	3150	81900
1	13000	13000	338000	10	11500	115000	2990000	6	20000	1200	31200
1	13000	13000	338000	10	11500	115000	2990000	7	20000	1400	36400
1	13000	13000	338000	10	12500	125000	3250000	7	20000	1400	36400
1	13000	13000	338000	10	11000	110000	2860000	7	20000	1400	36400
2	13000	26000	676000	20	11500	230000	5980000	12	20000	2400	62400
3	13000	39000	1014000	30	11500	345000	8970000	21	20000	4200	109200
1	13000	13000	338000	10	12000	120000	3120000	7	20000	1400	36400
2	13000	26000	676000	20	11000	220000	5720000	14	20000	2800	72800
1	13000	13000	338000	10	11500	115000	2990000	7	15000	1050	27300
2	13000	26000	676000	20	11500	230000	5980000	14	20000	2800	72800
3	13000	39000	1014000	30	11500	345000	8970000	21	20000	4200	109200
2	13000	26000	676000	20	11000	220000	5720000	14	20000	2800	72800
1	13000	13000	338000	10	11000	110000	2860000	7	19000	1330	34580
1.52381	13000	21357.14	555285.7	15.2381	11380.95	173333.3	4506667	10.47619	19238.1	2008.571	52222.86

mentega	harga (kg)	biaya1x	biaya x 1 bl	Tk luar klrga (orang)	upah/ hari (perorang)	total uah/hari	total upah/bln
1	20000	20000	520000	0	0	0	0
2	20000	40000	1040000	0	0	0	0
1	20000	20000	520000	0	0	0	0
1	20000	20000	520000	0	0	0	0
1	20000	20000	520000	0	0	0	0
1	20000	20000	520000	0	0	0	0
1	20000	20000	520000	1	80000	80000	2080000
3	20000	60000	1560000	2	80000	160000	4160000
1	20000	20000	520000	0	0	0	0
1	20000	20000	520000	0	0	0	0
1	20000	20000	520000	0	0	0	0
1	20000	20000	520000	0	0	0	0
2	20000	40000	1040000	1	80000	80000	2080000
3	20000	60000	1560000	2	80000	160000	4160000
1	20000	20000	520000	0	0	0	0
2	20000	40000	1040000	1	80000	80000	2080000
1	20000	20000	520000	0	0	0	0
2	20000	40000	1040000	1	80000	80000	2080000
3	20000	60000	1560000	2	80000	160000	4160000
2	20000	40000	1040000	1	80000	80000	2080000
1	20000	20000	520000	0	0	0	0
1.52381	20000	30476.19	792381	0.523809524	30476.19048	41904.762	1089523.8

kayu bakar	hrga/ikat	total1x produ	total1 bulan	plastik	harga	1xproduksi	1buan
2	25000	50000	1300000	0.5	45000	22500	585000
4	25000	100000	2600000	1	45000	45000	1170000
2	25000	50000	1300000	0.5	45000	22500	585000
2	25000	50000	1300000	0.5	45000	22500	585000
2	25000	50000	1300000	0.5	45000	22500	585000
2	25000	50000	1300000	0.5	45000	22500	585000
2	25000	50000	1300000	0.5	45000	22500	585000
6	25000	150000	3900000	1.5	45000	67500	1755000
2	25000	50000	1300000	0.5	45000	22500	585000
2	25000	50000	1300000	0.5	45000	22500	585000
2	25000	50000	1300000	0.5	45000	22500	585000
2	25000	50000	1300000	0.5	45000	22500	585000
4	25000	100000	2600000	1	45000	45000	1170000
2	25000	50000	1300000	0.5	45000	22500	585000
2	25000	50000	1300000	0.5	45000	22500	585000
4	25000	100000	2600000	1	45000	45000	1170000
2	25000	50000	1300000	0.5	45000	22500	585000
4	25000	100000	2600000	1	45000	45000	1170000
6	25000	150000	3900000	1.5	45000	67500	1755000
4	25000	100000	2600000	1	45000	45000	1170000
2	25000	50000	1300000	0.5	45000	22500	585000
2.857143	25000	71428.57	1857143	0.714286	45000	32142.86	835714.3



Universitas Muhammadiyah Purwokerto
LDC
Language Development Center

Kampus Ahmad Dahlan
 Jl. K.H. Ahmad Dahlan
 PO. Box 202 Purwokerto 53182
 Telp. 0281-636751, 630463
 Fax. 0281-637239

Kampus Soepardjo Roestam
 Jl. Leljen Soepardjo Roestam
 PO. Box 229 Purwokerto 53181
 Telp. 0281-6844252, 6844253
 Fax. 0281-6844253

بِسْمِ اللَّهِ الرَّحْمَنِ الرَّحِيمِ

SURAT PENGESAHAN TERJEMAHAN JUDUL SKRIPSI

Ketua Translation Center (TC) Language Development Center (LDC) Universitas Muhammadiyah Purwokerto (UMP) menerangkan dengan sesungguhnya bahwa:

Nama : muhammad ikhsan nur ramadhan
 NIM : 1704010052
 Program Studi : Agribisnis
 Fakultas : Fakultas Pertanian

Telah meminta TC LDC UMP untuk menerjemahkan judul skripsi:

Analisis Pendapatan dan Kelayakan Usaha Home Industry Kue Nopia Mino Di Desa Pekunden, Kecamatan Banyumas, Kabupaten Banyumas

Yang diterjemahkan menjadi:

An Analysis on Income and Feasibility of Nopia Mino Home Industry Business in Pekunden Village, Banyumas District, Banyumas Regency

Demikian surat pengesahan ini dibuat untuk dapat digunakan sebagaimana mestinya.

Penerjemah : Bustanuddin As Suaidy, M.A.

Purwokerto, 18 Agustus 2023

Ketua Translation Center LDC,

Bustanuddin As Suaidy, S.S., M.A.
 NIK. 2160516



Universitas Muhammadiyah Purwokerto
LDC
 Language Development Center

Kampus Ahmad Dahlan
 Jl. K.H. Ahmad Dahlan
 P.O. Box 202 Purwokerto 53182
 Telp. 0281-636751, 630463
 Fax. 0281-637239

Kampus Soepardjo Roestam
 Jl. Leljen Soepardjo Roestam
 P.O. Box 229 Purwokerto 53181
 Telp. 0281-6844252, 6844253
 Fax. 0281-6844253

An Analysis on Income and Feasibility of Nopia Mino Home Industry Business in Pekunden Village, Banyumas District, Banyumas Regency

By muhammad ikhsan nur ramadhan
 Universitas Muhammadiyah Purwokerto

ABSTRACT


This research aims to understand the profile of the Nopia Mino business, the costs, revenues, and average income obtained by Nopia Mino home industry as well as the feasibility of the Nopia Mino home industry business in Pekunden Village, Banyumas District, Banyumas Regency. The method used in this research is quantitative descriptive analysis. The research was conducted in Pekunden Village, Banyumas District, Banyumas Regency from April to June 2022. Both primary and secondary data were used, with a sample of 21 home industries selected through census technique. The research findings indicate that the home industry has been known since 1955. There are 21 Nopia Mino craftsmen or home industries. The average fixed cost incurred by Nopia Mino craftsmen in a month is IDR. 104,526, while the average variable cost in a month is IDR. 17,345,318. The average revenue earned by Nopia Mino craftsmen in a month is IDR. 23,772,000. The average income generated by Nopia Mino craftsmen in a month is IDR. 6,322,156. The calculated R/C ratio is 1.36. As the value is greater than 1 (1.36 > 1), it indicates that the Nopia Mino home industry business in the research area, which is in Pekunden Village, Banyumas District, Banyumas Regency, is feasible to be pursued. The value of 1.36 can be interpreted as for every IDR. 1 spent by the business or Nopia Mino craftsmen, they will receive an income of IDR. 1.36.


Keywords: Analysis, Costs, Income, Feasibility, Nopia Mino

Penerjemah : Bustanuddin As Suaidy, M.A.

Purwokerto, 18 Agustus 2023

Ketua Translation Center LDC,


 Bustanuddin As Suaidy, S.S., M.A.
 NIK. 2160516



Universitas Muhammadiyah Purwokerto
Fakultas Pertanian
dan Perikanan

Kampus Ahmad Dahlan
 Jl. K.H. Ahmad Dahlan
 P.O. Box 202 Purwokerto 53182
 Telp. 0281- 636751, 630463
 Fax. 0281- 637239

Kampus Soepardjo Roestam
 Jl. Leljen Soepardjo Roestam
 P.O. Box 229 Purwokerto 53181
 Telp. 0281- 684252, 6844253
 Fax. 0281- 6844253

SURAT KETERANGAN BEBAS PLAGIASI

Berdasarkan hasil pengujian menggunakan Turnitin pada tanggal 13 bulan 07 tahun 2023, jam 10:37 wib, atas nama mahasiswa:

1. Nama : Muhammad Ikhsan Nur Ramadhan
2. NIM : 1704010052
3. Judul Skripsi : Analisis Pendapatan dan Kelayakan Usaha Home Industry Kue Nopia Mino Di Desa Pekunden, Kecamatan Banyumas, Kabupaten Banyumas.

*) dinyatakan bahwa artikel tersebut bebas dari unsur plagiasi sebanyak **65%**.

Purwokerto, 13 Juli 2023



Muhammad Amir Biky, S.P.
 NIK. 010420632

*) Angka (%) yg ditulis adalah 100% - % hasil Plagiarism Turnitin.

Analisis Pendapatan Dan Kelayakan Usaha Home Industry Kue Nopia Mino Di Desa Pekunden, Kecamatan Banyumas, Kabupaten Banyumas

ORIGINALITY REPORT



PRIMARY SOURCES

1	repository.umsu.ac.id Internet Source	2%
2	media.neliti.com Internet Source	2%
3	repository.stiemahardhika.ac.id Internet Source	1%
4	journal.isi.ac.id Internet Source	1%
5	repository.ub.ac.id Internet Source	1%
6	www.scribd.com Internet Source	1%
7	digilibadmin.unismuh.ac.id Internet Source	1%
8	eprints.uny.ac.id Internet Source	1%