

**PENGARUH KINERJA *TRIPLE BOTTOM LINE*, LIKUIDITAS,
STRUKTUR MODAL, DAN PROFITABILITAS TERHADAP
NILAI PERUSAHAAN**

**(Studi pada Sektor Barang Baku yang Terdaftar
di Bursa Efek Indonesia Tahun 2018-2021)**



SKRIPSI

Diajukan sebagai salah satu syarat untuk memperoleh
gelar Sarjana Manajemen S1

**ELSA RESTU PUTRI
1902010162**

**PROGRAM STUDI MANAJEMEN S1
FAKULTAS EKONOMI DAN BISNIS
UNIVERSITAS MUHAMMADIYAH PURWOKERTO
JANUARI 2023**

**PENGARUH KINERJA *TRIPLE BOTTOM LINE*, LIKUIDITAS,
STRUKTUR MODAL, DAN PROFITABILITAS TERHADAP
NILAI PERUSAHAAN**

**(Studi pada Perusahaan Sektor Barang Baku yang Terdaftar
di Bursa Efek Indonesia Tahun 2018-2021)**



SKRIPSI

**ELSA RESTU PUTRI
1902010162**

**PROGRAM STUDI MANAJEMEN S1
FAKULTAS EKONOMI DAN BISNIS
UNIVERSITAS MUHAMMADIYAH PURWOKERTO
JANUARI 2023**

HALAMAN PERSETUJUAN
**PENGARUH KINERJA *TRIPLE BOTTOM LINE*, LIKUIDITAS,
STRUKTUR MODAL, DAN PROFITABILITAS TERHADAP
NILAI PERUSAHAAN**

**(Studi pada Sektor Barang Baku yang Terdaftar
di Bursa Efek Indonesia Tahun 2018-2021)**




SKRIPSI

Oleh:

**ELSA RESTU PUTRI
1902010162**

Diterima dan disetujui oleh:
Pembimbing



**Dr. Wida Purwidiyanti, S.E., M.Sc
NIK. 2160230**




HALAMAN PENGESAHAN

Skripsi yang diajukan oleh:

Nama : Elsa Restu Putri
NIM : 1902010162
Program Studi : Manajemen S1
Fakultas : Ekonomi dan Bisnis
Perguruan tinggi : Universitas Muhammadiyah Purwokerto
Judul : **Pengaruh Kinerja *Triple Bottom Line*, Likuiditas, Struktur Modal, dan Profitabilitas terhadap Nilai Perusahaan (Studi pada Sektor Barang Baku yang terdaftar di Bursa Efek Indonesia Tahun 2018-2021)**

Telah berhasil dipertahankan dihadapan Dewan Penguji dan diterima sebagai bagian persyaratan yang diperlukan untuk memperoleh gelar Sarjana Manajemen (S.M), Fakultas Ekonomi dan Bisnis, Universitas Muhammadiyah Purwokerto.

DEWAN PENGUJI

Ketua : Dr. Wida Purwidianti, S.E., M.Sc ()
Anggota 1 : Ika Yustina Rahmawati, S.E., M.Sc ()
Anggota 2 : Totok Haryanto, S.E., M.M ()

Ditetapkan di : Purwokerto

Tanggal : 16 Januari 2023

Mengetahui,
Dekan Fakultas Ekonomi dan Bisnis



Assoc. Prof. Naefati Tubastuvi, S.E., M.Si

NIK. 2160187

HALAMAN PERNYATAAN ORISINALITAS

Saya yang bertandatangan di bawah ini:

Nama : Elsa Restu Putri

NIM : 1902010162

Program Studi : Manajemen S1

Fakultas : Ekonomi dan Bisnis

Menyatakan dengan sebenar-benarnya bahwa skripsi ini adalah karya saya dan semua sumber baik yang dikutip maupun dirujuk telah saya nyatakan dengan benar serta bukan hasil penjiplakan dari karya orang lain.

Demikian pernyataan ini saya buat dan apabila kelak kemudian hari terbukti ada unsur penjiplakan, saya bersedia mempertanggungjawabkan sesuai dengan ketentuan yang berlaku.

Purwokerto, 16 Januari 2023

Yang membuat pernyataan



Elsa Restu Putri

MOTTO

“Barang siapa keluar untuk mencari sebuah ilmu, maka ia akan berada di jalan Allah hingga ia kembali.” - HR Tirmidzi

"Tetaplah rendah hati seberapa tinggi pun kedudukan kita. Tetaplah percaya diri seberapa pun kekurangan kita. Tetaplah bersyukur apapun keadaan kita."




PERSEMBAHAN

Alhamdulillahirabbil'alamin, Segala puji bagi ALLAH SWT berkat rahmat serta hidayahNya sehingga tugas akhir skripsi ini dapat diselesaikan dengan lancar.

Tugas akhir ini saya persembahkan untuk:

- Kedua orang tua saya, Bapak Mutohid dan Ibu Puji Lestari tercinta sebagai tanda hormat, sayang bakti, dan terima kasih yang tak terhingga atas doa, kasih sayang, dukungan, serta motivasi yang telah diberikan selama ini.
- Kakak-kakak saya, terima kasih atas doa, dukungan dan motivasinya.
- Sahabat dan teman-teman saya yang tidak bisa saya sebutkan satu persatu, terima kasih atas doa, support, dan kebersamaannya selama ini.



KATA PENGANTAR

Assalamu'alaikum Wr. Wb.

Puji syukur saya panjatkan kepada Allah SWT, karena atas berkat dan rahmat-Nya, saya dapat menyelesaikan skripsi yang berjudul “Pengaruh Kinerja *Triple Bottom Line*, Likuiditas, Struktur Modal, dan Profitabilitas terhadap Nilai Perusahaan (Studi pada Sektor Barang Baku yang terdaftar di Bursa Efek Indonesia Tahun 2018-2021)”. Penulisan skripsi ini dilakukan dalam rangka memenuhi salah satu syarat mencapai gelar Sarjana Manajemen pada Program Studi Manajemen Fakultas Ekonomi dan Bisnis Universitas Muhammadiyah Purwokerto. Saya menyadari bahwa tanpa bantuan dan bimbingan dari berbagai pihak, dari masa perkuliahan sampai pada penyusunan skripsi ini, sangatlah sulit bagi saya untuk menyelesaikan skripsi ini. Oleh karena itu, saya mengucapkan terimakasih kepada:

1. Dr. Jebul Suroso, S.Kp., M.Kep., selaku Rektor Universitas Muhammadiyah Purwokerto.
2. Assoc. Prof. Dr. Naelati Tubastuvi, S.E., M.Si selaku Dekan Fakultas Ekonomi dan Bisnis Universitas Muhammadiyah Purwokerto.
3. Drs. Suyoto, M.Si, Ph.D selaku Ketua Program Studi Manajemen S1 Fakultas Ekonomi dan Bisnis Universitas Muhammadiyah Purwokerto.
4. Dr. Wida Purwidiyanti, S.E., M.Sc selaku dosen pembimbing yang telah bersedia meluangkan waktu, tenaga dan pikiran untuk membimbing, mengarahkan dan memberikan masukan sehingga saya dapat menyelesaikan penyusunan skripsi ini tepat waktu sesuai dengan apa yang diharapkan.
5. Ika Yustina Rahmawati, S.E., M.Sc selaku dosen penguji I sekaligus dosen pembimbing akademik dan Totok Haryanto, S.E., M.M selaku penguji II yang selalu memberikan saran yang sangat membangun sehingga skripsi ini dapat terselesaikan dengan baik.
6. Bapak/Ibu dosen, seluruh staf dan karyawan Fakultas Ekonomi dan Bisnis Universitas Muhammadiyah Purwokerto yang telah memberikan bekal ilmu pengetahuan selama berada dibangku perkuliahan dan atas segala bantuan dalam bentuk pelayanan serta fasilitas yang diberikan.


7. Untuk orang tua saya Bapak Mutohid dan Ibu Puji Lestari tercinta yang selalu memberikan do'a, kasih sayang, motivasi, dan bimbingan sehingga penulis selalu bersemangat dan optimis menghadapi setiap masalah dalam penyusunan skripsi ini. Terima kasih untuk Bapak dan Ibu atas supportnya sehingga penulisan skripsi ini bisa selesai dengan tepat waktu.
8. Kakak saya Anton Yuli H dan Dwi Ariwibowo, kakak ipar saya Arista Setiyastuti dan Rifka Rahmannisa yang selalu memberikan do'a, dukungan, dan motivasi selama ini.
9. Untuk teman-teman Kost Tulip. Terima kasih telah membantu dan menemani saya selama masa perkuliahan.
10. Untuk sahabat-sahabat saya Ayu, Neneng, Mutia, Firda, Tewe, Meta, Cute, dan Faida terimakasih telah menjadi sahabat yang baik selama ini. Terimakasih atas do'a, bantuan, dan dukungannya.
11. Teman-teman seperjuangan Manajemen SI Angkatan 2019 khususnya Manajemen D dan teman-teman bimbingan skripsi Bu Wida Purwidianti, semangat dan sukses untuk kita semua. Terimakasih atas masukan, dukungan, serta pengalaman kuliah yang sangat luar biasa.
12. Terima kasih untuk semua pihak yang tidak dapat disebutkan satu persatu yang telah membantu menyelesaikan skripsi ini.

Akhir kata, penulis berharap Allah SWT berkenan membalas segala kebaikan semua pihak yang telah membantu saya. Semoga skripsi ini akan membawa manfaat bagi pengembangan ilmu selanjutnya. Aamiin.

Wassalamu'alaikum Wr.Wb.

Purwokerto, 16 Januari 2023

Penulis



Elsa Restu Putri

**HALAMAN PERNYATAAN PERSETUJUAN PUBLIKASI
SKRIPSI UNTUK KEPENTINGAN AKADEMISI**

Sebagai civitas akademika Universitas Muhammadiyah Purwokerto dan demi pengembangan ilmu pengetahuan, saya yang bertanda tangan dibawah ini:

Nama : Elsa Restu Putri

NIM : 1902010162

Program Studi : Manajemen S1

Perguruan Tinggi : Universitas Muhammadiyah Purwokerto

Jens Karya : Skripsi

Menyetujui untuk memberikan Hak Bebas Royalti Noneksklusif (*Non-Exclusive Royalty-Free Right*) kepada Universitas Muhammadiyah Purwokerto atas karya ilmiah saya yang berjudul:

**“PENGARUH KINERJA *TRIPLE BOTTOM LINE*, LIKUIDITAS,
STRUKTUR MODAL, DAN PROFITABILITAS TERHADAP
NILAI PERUSAHAAN
(Studi pada Sektor Barang Baku yang terdaftar di Bursa Efek Indonesia
Tahun 2018-2021)”**

Beserta perangkat yang ada (jika diperlukan). Dengan Hak Bebas Royalti Noneksklusif ini Universitas Muhammadiyah Purwokerto berhak menyimpan, mengalih media/mengalih formatkan, mengelola dalam bentuk pangkalan data (database), merawat dan mempublikasikan tugas akhir saya dengan tetap mencantumkan nama saya sebagai penulis/ pencipta dan sebagai pemilik Hak Cipta.

Pernyataan ini saya buat dengan sebenarnya.

Dibuat di : Purwokerto

Pada Tanggal : 16 Januari 2023

Yang menyatakan,



Elsa Restu Putri

PENGARUH KINERJA *TRIPLE BOTTOM LINE*, LIKUIDITAS, STRUKTUR MODAL, DAN PROFITABILITAS TERHADAP NILAI PERUSAHAAN

(Studi pada Sektor Barang Baku yang Terdaftar di Bursa Efek Indonesia Tahun 2018-2021)

Elsa Restu Putri¹

Fakultas Ekonomi dan Bisnis
Universitas Muhammadiyah Purwokerto
Email: elsarestu01@gmail.com

Wida Purwidianti²

Fakultas Ekonomi dan Bisnis
Universitas Muhammadiyah Purwokerto
Email: widapurwidianti@ump.ac.id

ABSTRAK

Penelitian ini bertujuan untuk menguji pengaruh kinerja *triple bottom line*, likuiditas, struktur modal, dan profitabilitas terhadap nilai perusahaan. Populasi dalam penelitian ini adalah perusahaan sektor barang baku yang terdaftar di Bursa Efek Indonesia (BEI) pada tahun periode 2018-2021 sebanyak 96 perusahaan. Data dalam penelitian ini diperoleh dari laporan tahunan (*annual report*) perusahaan. Metode pengambilan data yang digunakan yaitu *purposive sampling*. Sampel yang digunakan dalam penelitian ini sebanyak 30 perusahaan. Teknik analisis data yang digunakan dalam penelitian ini yaitu analisis statistik deskriptif, uji asumsi klasik, analisis regresi berganda, uji kecocokan model, dan uji t. Hasil penelitian ini diketahui bahwa secara parsial kinerja *triple bottom line* dan struktur modal berpengaruh positif dan signifikan terhadap nilai perusahaan, profitabilitas berpengaruh positif tidak signifikan terhadap nilai perusahaan, likuiditas berpengaruh negatif dan tidak signifikan terhadap nilai perusahaan.

Kata kunci : Kinerja *Triple Bottom Line*, Likuiditas, Struktur Modal, Profitabilitas, dan nilai perusahaan.

THE EFFECT ON PERFORMANCE TRIPLE BOTTOM LINE, LIQUIDITY, CAPITAL STRUCTURE AND PROFITABILITY ON FIRM VALUE

(Studies on the Raw Goods Sector Listed in Indonesian Stock Exchange
During 2018-2021)

Elsa Restu Putri¹

Faculty Of Economics and Business
Universitas Muhammadiyah Purwokerto
Email: elsarestu01@gmail.com

Wida Purwidianti²

Faculty of Economics and Business
Universitas Muhammadiyah Purwokerto
Email: widapurwidianti@ump.ac.id

ABSTRACT

This study aims to examine the effect of performance triple bottom line, liquidity, capital structure, and profitability on firm value. The population in this study are raw goods sector companies listed on the Indonesia Stock Exchange (IDX) in the 2018-2021 period, totaling 96 companies. The data in this study were obtained from annual reports (annual report) company. The data collection method used is purposive sampling. The samples used in this study were 30 companies. The data analysis technique used in this research is descriptive statistical analysis, classical assumption test, multiple regression analysis, model fit test, and t test. The results of this study note that partially the performance triple bottom line and capital structure has a positive and significant effect on firm value, profitability has no significant positive effect on firm value, liquidity has a negative and insignificant effect on firm value.

Keywords : *Performance Triple Bottom Line, Liquidity, Capital Structure, Profitability, and firm value.*

DAFTAR ISI

HALAMAN SAMPUL.....	i
HALAMAN PERSETUJUAN	ii
HALAMAN PENGESAHAN.....	iii
HALAMAN PERNYATAAN ORISINALITAS	iv
MOTTO	v
PERSEMBAHAN	vi
KATA PENGANTAR.....	vii
HALAMAN PERNYATAAN PERSETUJUAN PUBLIKASI SKRIPSI	ix
ABSTRAK	x
DAFTAR ISI.....	xii
DAFTAR TABEL	xiv
DAFTAR GAMBAR.....	xv
BAB I PENDAHULUAN.....	1
A. Latar Belakang Masalah.....	1
B. Perumusan Masalah.....	11
C. Pembatasan Masalah	12
D. Tujuan Penelitian.....	12
E. Manfaat Penelitian.....	13
BAB II TINJAUAN PUSTAKA	15
A. Landasan Teori.....	15
1. <i>Stakeholder Theory</i>	15
2. Teori Sinyal (<i>Signaling theory</i>)	17
3. Nilai Perusahaan	18
4. Kinerja <i>Triple Bottom Line</i>	20
5. Likuiditas	22
6. Struktur Modal.....	24
7. Profitabilitas.....	25
B. Hasil Penelitian Terdahulu	26
C. Kerangka Pemikiran	32
1. Pengaruh Kinerja <i>Triple Bottom Line</i> terhadap Nilai Perusahaan.....	32
2. Pengaruh Likuiditas terhadap Nilai Perusahaan	33
3. Pengaruh Struktur Modal terhadap Nilai Perusahaan.....	33

4.	Pengaruh Profitabilitas terhadap Nilai Perusahaan.....	34
D.	Hipotesis.....	36
	BAB III METODE PENELITIAN.....	38
A.	Jenis Penelitian.....	38
B.	Populasi, Sampel, dan Teknik Pengambilan Sampel.....	38
C.	Jenis, Sumber Data, dan Teknik Pengumpulan Data.....	39
D.	Variabel Penelitian.....	40
E.	Definisi Operasional.....	40
F.	Metode Analisis Data.....	44
1.	Uji Statistik Deskriptif.....	44
2.	Uji Asumsi Klasik.....	44
3.	Metode Regresi Berganda.....	48
4.	Uji Kecocokan Model.....	49
5.	Pengujian Hipotesis (Uji t).....	50
	BAB IV HASIL DAN PEMBAHASAN.....	57
A.	Hasil Penelitian.....	57
B.	Pembahasan.....	81
	BAB V PENUTUP.....	87
A.	Kesimpulan.....	87
B.	Keterbatasan.....	87
C.	Saran.....	88
	DAFTAR PUSTAKA.....	90
	LAMPIRAN.....	96

DAFTAR TABEL

Tabel 2.1 Hasil Penelitian Terdahulu.....	26
Tabel 3.1 Definisi Operasional Variabel.....	44
Tabel 3.2 Kriteria Pengujian Autokorelasi dengan Durbin-Watson (DW test).....	48
Tabel 4.1 Deskripsi Pengambilan Sampel Penelitian	57
Tabel 4.3 Statistik Deskriptif Penelitian	59
Tabel 4.4 Hasil Uji Normalitas	64
Tabel 4.5 Hasil Uji Normalitas Setelah di Casewise	66
Tabel 4.6 Hasil Uji Multikolinearitas	67
Tabel 4.7 Hasil Uji Heterokedastisitas metode Spearman.....	68
Tabel 4.8 Hasil Uji Autokorelasi	69
Tabel 4.9 Hasil Analisis Regresi Linear Berganda.....	70
Tabel 4.10 Hasil Uji Determinasi (R ²).....	73
Tabel 4.11 Hasil Uji F.....	74
Tabel 4.12 Hasil Uji t.....	75
Tabel 4.13 Hasil Pengujian Hipotesis.....	81

DAFTAR GAMBAR

Gambar 1.1 Rata-rata pertahun Nilai Perusahaan.....	3
Gambar 2.1 Bagan Kerangka Pemikiran.....	36
Gambar 3.1 Kurva Uji F.....	50
Gambar 3.2 Kurva Distribusi Uji t H1	52
Gambar 3.3 Kurva Distribusi Uji t H2	53
Gambar 3.4 Kurva Distribusi Uji t H3	54
Gambar 3.5 Kurva Distribusi Uji t H4	56
Gambar 4.1 Kurva Hasil Uji F	74
Gambar 4.2 Kurva Uji t (H1)	77
Gambar 4.3 Kurva Uji t (H2)	78
Gambar 4.4 Kurva Uji t (H3)	79
Gambar 4.5 Kurva Uji t (H4)	80

