

**PENGARUH *INTELLECTUAL CAPITAL* TERHADAP KINERJA
KEUANGAN PERUSAHAAN DAN *SUSTAINABLE GROWTH*
RATE**

**(Studi Pada Perusahaan Sektor Barang Konsumen Primer yang
Terdaftar Di Bursa Efek Indonesia Periode 2018-2021)**



SKRIPSI

**Diajukan Untuk Memenuhi Salah Satu Syarat Memperoleh Gelar
Sarjana Manajemen S1**

ANITA IRAWATI

1902010339

PROGRAM STUDI MANAJEMEN S1

FAKULTAS EKONOMI DAN BISNIS

UNIVERSITAS MUHAMMADIYAH PURWOKERTO

JANUARI 2023

**PENGARUH *INTELLECTUAL CAPITAL* TERHADAP KINERJA
KEUANGAN PERUSAHAAN DAN *SUSTAINABLE GROWTH*
RATE**

**(Studi Pada Perusahaan Sektor Barang Konsumen Primer yang
Terdaftar Di Bursa Efek Indonesia Periode 2018-2021)**



SKRIPSI

ANITA IRAWATI

1902010339

**PROGRAM STUDI MANAJEMEN S1
FAKULTAS EKONOMI DAN BISNIS
UNIVERSITAS MUHAMMADIYAH PURWOKERTO
JANUARI 2023**

HALAMAN PERSETUJUAN

**PENGARUH *INTELLECTUAL CAPITAL* TERHADAP KINERJA
KEUANGAN PERUSAHAAN DAN *SUSTAINABLE GROWTH RATE***

**(Studi Pada Perusahaan Sektor Barang Konsumen Primer yang Terdaftar Di
Bursa Efek Indonesia Periode 2018-2021)**



Oleh :

ANITA IRAWATI

1902010339

Skripsi ini telah diperiksa dan disetujui oleh dosen pembimbing skripsi yang bertandatangan di bawah ini :

Pembimbing



Dr. Wida Purwidianti, S.E., M.Sc

NIK. 2160230




HALAMAN PENGESAHAN

Skripsi ini diajukan oleh ;

Nama : Anita Irawati
NIM : 1902010339
Program Studi : Manajemen S1
Fakultas : Ekonomi dan Bisnis
Perguruan Tinggi : Universitas Muhammadiyah Purwokerto
Judul : **Pengaruh *Intellectual Capital* Terhadap Kinerja Keuangan Perusahaan Dan *Sustainable Growth Rate* (Studi Pada Perusahaan Sektor Barang Konsumen Primer Yang Terdaftar Di Bursa Efek Indonesia Periode 2018-2021)**

telah berhasil dipertahankan di hadapan Dewan Penguji dan diterima sebagai bagian persyaratan yang diperlukan untuk memperoleh gelar Sarjana Ekonomi Manajemen pada Program Studi Manajemen (S.M) pada Fakultas Ekonomi dan Bisnis, Universitas Muhammadiyah Purwokerto.

DEWAN PENGUJI

Ketua : Dr. Wida Purwidiyanti, S.E., M.Sc ()
Anggota 1 : Hengky Widhiandono, S.E., M.Si., Ph.D ()
Anggota 2 : Ika Yustina Rahmawati, S.E., M.Sc ()

Ditetapkan di : Purwokerto

Tanggal : 17 Januari 2023

Mengetahui

Dekan Fakultas Ekonomi dan Bisnis


Asst. Prof. Dr. Naetati Tubastuvi, S.E., M.Si

NIM/2160187



HALAMAN PERNYATAAN ORISINALITAS

Saya yang bertandatangan di bawah ini :

Nama : Anita Irawati
NIM : 1902010339
Program Studi : Manajemen S1
Fakultas : Ekonomi dan Bisnis
Perguruan Tinggi : Universitas Muhammadiyah Purwokerto

Menyatakan dengan sebenar-benarnya bahwa skripsi ini adalah karya saya dan semua sumber baik yang dikutip maupun dirujuk telah saya nyatakan dengan benar serta bukan hasil penjiplakan dari karya orang lain.

Demikian pernyataan ini saya buat dan apabila kelak dikemudian hari terbukti ada unsur penjiplakan saya bersedia mempertanggungjawabkan sesuai dengan ketentuan yang berlaku.

Purwokerto, 17 Januari 2023

Yang membuat pernyataan



Anita Irawati

MOTO

“Dan sesungguhnya, kami telah memuliakan anak cucu Adam, dan kami angkat mereka di darat dan di laut, dan kami beri mereka rezeki dari yang baik-baik, dan kami lebihkan mereka di atas banyak makhluk yang kami ciptakan dengan kelebihan sempurna” QS.Al-Isra ayat 70

“Dan bahwa manusia hanya memperoleh apa yang telah diusahakannya” Q.S An-Najm ayat 39

“Ketika kamu memiliki harapan dan realitanya tidak sesuai dengan harapanmu, maka belajarlah untuk ikhlas menerima kenyataan, dan ketika kita sudah bisa ikhlas, maka akan tiba waktunya kenyataanmu lebih indah dari harapanmu”

PERSEMBAHAN



Ku persembahkan skripsi ini kepada :

Kedua orang tuaku, Bapak Kasirun dan Ibu Sunarti sebagai tanda cinta, sayang, bakti, hormat, dan terimakasih yang tidak terhingga atas kasih sayang, restu, kerja keras, motivasi, dukungan dan doa yang telah diberikan selama ini.

KATA PENGANTAR

Puji syukur saya panjatkan kepada Allah SWT, karena atas berkat dan rahmat-Nya, saya dapat menyelesaikan skripsi ini. Penulisan skripsi ini dilakukan dalam rangka memenuhi salah satu syarat untuk mencapai gelar Sarjana Manajemen pada Program Studi Manajemen Fakultas Ekonomi dan Bisnis Universitas Muhammadiyah Purwokerto. Saya menyadari tanpa bantuan dan bimbingan dari berbagai pihak, dari masa perkuliahan sampai pada penyusunan skripsi ini, sangatlah sulit bagi saya untuk menyelesaikan skripsi ini. Oleh karena itu, saya mengucapkan terimakasih kepada :


1. Dekan Fakultas Ekonomi dan Bisnis yang telah memberi berbagai informasi dan bimbingan tentang tata laksana penyusunan skripsi kepada saya.
2. Ketua Program Studi Manajemen yang telah memberikan berbagai informasi dan bimbingan tentang tata laksana penyusunan skripsi kepada saya.
3. Dr. Wida Purwidiyanti, S.E., M.Sc, selaku dosen pembimbing yang telah menyediakan waktu, tenaga dan pikiran untuk mengarahkan saya dalam penyusunan skripsi ini.
4. Hengky Widhiandono, S.E., M.Si., Ph.D yang telah memberikan berbagai pertanyaan untuk menguji kelayakan saya sebagai Sarjana Manajemen.
5. Ika Yustina Rahmawati, S.E., M.Sc yang telah memberikan berbagai pertanyaan untuk menguji kelayakan saya sebagai Sarjana Manajemen.
6. Orang tua dan keluarga saya yang telah memberikan berbagai bantuan dukungan material dan moral
7. Dani Jatmiko yang insyaallah akan menjadi pendamping hidup, terimakasih telah menjadi manusia yang sabar dalam menghadapi sifatku, mendengarkan keluh kesahku, memberikan semangat, dukungan serta doa.
8. Teman-teman yang telah banyak membantu saya dalam menyelesaikan skripsi ini.

Akhir kata, saya berharap Allah SWT berkenan membalas segala kebaikan semua pihak yang telah membantu. Semoga skripsi ini membawa manfaat bagi pengembangan ilmu atau pihak lain.

Purwokerto, 17 Januari 2023

Penulis

Anita Irawati



**HALAMAN PERNYATAAN PERSETUJUAN PUBLIKASIN SKRIPSI
UNTUK KEPENTINGAN AKADEMIS**

Sebagai sivitas akademika Universitas Muhammadiyah Purwokerto dan demi pengembangan ilmu pengetahuan, saya yang bertanda tangan di bawah ini :

Nama : Anita Irawati
NIM : 1902010339
Program Studi : Manajemen S1
Fakultas : Ekonomi dan Bisnis
Perguruan Tinggi : Universitas Muhammadiyah Purwokerto
Jenis Karya : Skripsi

menyetujui untuk memberikan Hak Bebas Royalti Noneksklusif (*Non-exclusive Royalty-Free Right*) kepada Universitas Muhammadiyah Purwokerto atas karya ilmiah saya yang berjudul :

**PENGARUH *INTELLECTUAL CAPITAL* TERHADAP KINERJA
KEUANGAN PERUSAHAAN DAN *SUSTAINABLE GROWTH RATE***

**(Studi Pada Perusahaan Sektor Barang Konsumen Primer yang Terdaftar Di
Bursa Efek Indonesia Periode 2018-2021)**

beserta perangkat yang ada (jika diperlukan). Dengan Hak Bebas Royalti Noneksklusif ini Universitas Muhammadiyah Purwokerto berhak menyimpan, mengalihmedia/mengalihformatkan, mengelola dalam bentuk pangkalan data (database), merawat, dan mempublikasikan tugas akhir saya dengan tetap mencantumkan nama saya sebagai penulis/pencipta dan sebagai pemilik Hak Cipta.


Pernyataan ini saya buat dengan sebenarnya.

Dibuat di : Purwokerto

Pada Tanggal : 17 Januari 2023

Yang menyatakan,

Anita Irawati



**PENGARUH *INTELLECTUAL CAPITAL* TERHADAP KINERJA
KEUANGAN PERUSAHAAN DAN *SUSTAINABLE GROWTH RATE***

**(Studi Pada Perusahaan Sektor Barang Konsumen Primer yang Terdaftar Di
Bursa Efek Indonesia Periode 2018-2021)**

Anita Irawati¹, Dr. Wida Purwidiyanti, S.E., M.Sc²

Program Studi Manajemen S1, Fakultas Ekonomi dan Bisnis^{(1) (2)}

Universitas Muhammadiyah Purwokerto^{(1) (2)}

[1anitairawati2000@gmail.com](mailto:anitairawati2000@gmail.com), [2widapurwidiyanti@ump.ac.id](mailto:widapurwidiyanti@ump.ac.id)

ABSTRAK

Penelitian ini bertujuan untuk menguji pengaruh *intellectual capital* terhadap kinerja keuangan perusahaan dan *sustainable growth rate*. Populasi dalam penelitian ini adalah perusahaan sektor konsumen primer yang terdaftar di Bursa Efek Indonesia (BEI) tahun 2018-2021 yang berjumlah 111 perusahaan. Teknik pengambilan sampel ini dilakukan dengan menggunakan teknik *purposive sampling* dan diperoleh 31 perusahaan yang telah memenuhi kriteria penelitian. Penelitian ini menggunakan regresi linear berganda dengan bantuan perangkat aplikasi data SPSS. Hasil penelitian ini menunjukkan bahwa komponen *Intellectual Capital* yaitu *human capital efficiency* dan *capital employed efficiency* berpengaruh positif dan signifikan terhadap kinerja keuangan, sedangkan *structural capital efficiency* tidak berpengaruh terhadap kinerja keuangan. Selain itu, *intellectual capital* yang meliputi SCE dan CEE tidak berpengaruh terhadap *sustainable growth rate*, sedangkan HCE berpengaruh positif dan signifikan terhadap *sustainable growth rate*.

Kata kunci : *intellectual capital*, kinerja keuangan, *sustainable growth rate*.

THE EFFECT OF INTELLECTUAL CAPITAL ON COMPANY'S FINANCIAL PERFORMANCE AND SUSTAINABLE GROWTH RATE

(Study of Primary Consumer Goods Sector Companies Listed on the Indonesia Stock Exchange for the 2018-2021 Period)

Anita Irawati¹, Dr. Wida Purwidiyanti S.E., M.Sc²

Programs Studi Manajemen S1, Faculty of Economics and Business^{(1) (2)}

Muhammadiyah University of Purwokerto

anitairawati2000@gmail.com⁽¹⁾, widapurwidiyanti@ump.ac.id⁽²⁾

ABSTRACT


This study aims to examine the effect of intellectual capital on the company's financial performance and sustainable growth rate. The population in this study are primary consumer sector companies listed on the Indonesia Stock Exchange (IDX) in 2018-2021, totaling 111 companies. This sampling technique was carried out using a purposive sampling technique and obtained 31 companies that met the research criteria. This study uses multiple linear regression with the help of the SPSS data application tool. The results of this study indicate that the Intellectual Capital component, namely human capital efficiency and capital employed efficiency, has a positive and significant effect on financial performance, while structural capital efficiency has no effect on financial performance. In addition, intellectual capital which includes SCE and CEE has no effect on the sustainable growth rate, while HCE has a positive and significant effect on the sustainable growth rate.

Key words : *intellectual capital, financial performance, sustainable growth rate.*

DAFTAR ISI

HALAMAN JUDUL	i
HALAMAN PERSETUJUAN	ii
LEMBAR PENGESAHAN	iii
LEMBAR PERNYATAAN ORISINALITAS	iv
MOTO	v
PERSEMBAHAN	vi
KATA PENGANTAR	vii
LEMBAR PERSETUJUAN PUBLIKASI KARYA ILMIAH	ix
ABSTRAK	x
ABSTRACT	xi
DAFTAR ISI	xii
DAFTAR GAMBAR	xiv
DAFTAR TABEL	xv
DAFTAR LAMPIRAN	xvi
BAB I PENDAHULUAN	1
A. Latar Belakang	1
B. Perumusan Masalah	12
C. Pembatasan Masalah	13
D. Tujuan dan Manfaat Penelitian	13
BAB II TINJAUAN PUSTAKA	16
A. Landasan Teori	16
B. Hasil Penelitian Terdahulu	25
C. Kerangka Pemikiran dan Pengembangan Hipotesis	30
BAB III METODE PENELITIAN	36
A. Jenis Penelitian	36
B. Populasi dan Sampel	36
C. Metode Pengumpulan Data	37

D. Variabel Penelitian	37
E. Definisi Operasional	37
F. Metode Analisis Data	41
BAB IV HASIL PENELITIAN DAN PEMBAHASAN	52
A. Hasil Penelitian	52
B. Pembahasan	81
BAB V PENUTUP	89
A. Kesimpulan	89
B. Keterbatasan	89
C. Saran	90
DAFTAR PUSTAKA	92



DAFTAR GAMBAR

Gambar 2.2 Kerangka Pemikiran	34
Gambar 3.1 Kurva Uji F	46
Gambar 3.2 Kurva Hipotesis Pertama	47
Gambar 3.3 Kurva Hipotesis Kedua	48
Gambar 3.4 Kurva Hipotesis Ketiga	49
Gambar 3.5 Kurva Hipotesis Keempat	50
Gambar 3.6 Kurva Hipotesis Kelima	51
Gambar 3.7 Kurva Hipotesis Keenam	51
Gambar 4.1 Hasil Kurva Uji F Persamaan I	72
Gambar 4.2 Hasil Kurva Uji F Persamaan II	73
Gambar 4.3 Hasil Kurva Uji t Hipotesis Pertama	75
Gambar 4.4 Hasil Kurva Uji t Hipotesis Kedua	76
Gambar 4.5 Hasil Kurva Uji t Hipotesis Ketiga	76
Gambar 4.6 Hasil Kurva Uji t Hipotesis Keempat	78
Gambar 4.7 Hasil Kurva Uji t Hipotesis Kelima	78
Gambar 4.8 Hasil Kurva Uji t Hipotesis Keenam	79

DAFTAR TABEL

Tabel 1.1 YoY Retrun Pada Sektor yang Terdaftar di BEI	2
Tabel 2.1 Hasil Penelitian Terdahulu	25
Tabel 4.1 Deskripsi Pengambilan Sampel	53
Tabel 4.2 Hasil Uji Analisis Statistik Deskriptif	54
Tabel 4.3 Hasil Uji Normalitas Persamaan I (Sebelum Outlier)	58
Tabel 4.4 Hasil Uji Normalitas Persamaan I (Sesudah Outlier)	59
Tabel 4.5 Hasil Uji Normalitas Persamaan II (Sebelum Outlier)	60
Tabel 4.6 Hasil Uji Normalitas Persamaan II (Sesudah Outlier)	60
Tabel 4.7 Hasil Uji Multikolinieritas Persamaan I	62
Tabel 4.8 Hasil Uji Multikolinieritas Persamaan II	62
Tabel 4.9 Hasil Uji Heteroskedastisitas Persamaan I	64
Tabel 4.10 Hasil Uji Heteroskedastisitas Persamaan II	64
Tabel 4.11 Hasil Uji Autokorelasi Persamaan I	65
Tabel 4.12 Hasil Uji Autokorelasi Persamaan II	66
Tabel 4.13 Hasil Uji Analisis Regresi Linear Berganda Persamaan I	67
Tabel 4.14 Hasil Uji Analisis Regresi Linear Berganda Persamaan II	68
Tabel 4.15 Hasil Uji Koefisien Determinasi Persamaan I	70
Tabel 4.16 Hasil Uji Koefisien Determinasi Persamaan II	71
Tabel 4.17 Hasil Uji F Persamaan I	72
Tabel 4.18 Hasil Uji F Persamaan II	73
Tabel 4.19 Hasil Uji t Persamaan I	74
Tabel 4.20 Hasil Uji t Persamaan II	77
Tabel 4.21 Kesimpulan Hasil Hipotesis	80

DAFTAR LAMPIRAN

Lampiran 1 Daftar Perusahaan yang Digunakan	97
Lampiran 2 Perhitungan VA	99
Lampiran 3 Perhitungan HCE	103
Lampiran 4 Perhitungan SCE	107
Lampiran 5 Perhitungan CEE	114
Lampiran 6 Perhitungan ROA	118
Lampiran 7 Perhitungan SGR	122
Lampiran 8 Rekapitulasi Data	127
Lampiran 9 Hasil Uji Statistik Deskriptif	132
Lampiran 10 Hasil Uji Normalitas Persamaan I (Sebelum Outlier)	132
Lampiran 11 Hasil Uji Normalitas Persamaan I (Setelah Outlier)	133
Lampiran 12 Hasil Uji Caswise Persamaan I.....	133
Lampiran 13 Hasil Uji Normalitas Persamaan II (Sebelum Outlier)	135
Lampiran 14 Hasil Uji Normalitas Persamaan II (Setelah Outlier)	135
Lampiran 15 Hasil Uji Caswise Persamaan II	136
Lampiran 16 Hasil Uji Multikolinieritas Persamaan I	137
Lampiran 17 Hasil Uji Multikolinieritas Persamaan II	137
Lampiran 18 Hasil Uji Heteroskedasitas Persamaan I	138
Lampiran 19 Hasil Uji Heteroskedasitas Persamaan II	138
Lampiran 20 Hasil Uji Autokorelasi Persamaan I	138
Lampiran 21 Hasil Uji Autokorelasi Persamaan II	139
Lampiran 22 Hasil Uji Analisis Regresi Linear Berganda Persamaan I	139
Lampiran 23 Hasil Uji Analisis Regresi Linear Berganda Persamaan II	139
Lampiran 24 Hasil Uji Koefisien Determinasi Persamaan I	140

Lampiran 25 Hasil Uji Koefisien Determinasi Persamaan II	140
Lampiran 26 Hasil Uji F Persamaan I	140
Lampiran 27 Hasil Uji F Persamaan II	141
Lampiran 28 Hasil Uji t Persamaan I	141
Lampiran 29 Hasil Uji t Persamaan II	141

