

**PENGARUH PERTUMBUHAN PERUSAHAAN, STRUKTUR
MODAL, PROFITABILITAS DAN UKURAN PERUSAHAAN
TERHADAP NILAI PERUSAHAAN**

**(Studi Kasus Pada Perusahaan Sub Sektor Makanan Dan
Minuman Di Bursa Efek Indonesia Pada Periode 2016-2020)**



SKRIPSI

Diajukan sebagai salah satu syarat untuk memperoleh gelar Sarjana Manajemen

**VELDA ALFIA YUNINDRA
1702010284**

**PROGRAM STUDI MANAJEMEN S1
FAKULTAS EKONOMI DAN BISNIS
UNIVERSITAS MUHAMMADIYAH PURWOKERTO
AGUSTUS, 2021**

HALAMAN PERSETUJUAN

**PENGARUH PERTUMBUHAN PERUSAHAAN, STRUKTUR MODAL,
PROFITABILITAS DAN UKURAN PERUSAHAAN TERHADAP NILAI
PERUSAHAAN**

**(Studi Kasus Pada Perusahaan Sub Sektor Makanan Dan Minuman Di
Bursa Efek Indonesia Pada Periode 2016-2020)**



SKRIPSI

Oleh :

VELDA ALFIA YUNINDRA

1702010284

Diperiksa dan disetujui oleh:

Pembimbing



Ika Yustina Rahmawati, S.E., M.Sc

NIK. 2160514

HALAMAN PENGESAHAN

Skripsi yang diajukan oleh :

Nama : Velda Alfia Yunindra
NIM : 1702010284
Program Studi : Manajemen S1
Fakultas : Ekonomi dan Bisnis
Perguruan Tinggi : Universitas Muhammadiyah Purwokerto
Judul : Pengaruh Pertumbuhan Perusahaan, Struktur Modal, Profitabilitas dan Ukuran Perusahaan Terhadap Nilai Perusahaan.

Telah berhasil dipertahankan di hadapan Dewan Penguji dan diterima sebagai bagian persyaratan yang diperlukan untuk memperoleh gelar Sarjana Manajemen pada Program Studi Manajemen S1, Fakultas Ekonomi dan Bisnis, Universitas Muhammadiyah Purwokerto.

DEWAN PENGUJI

Ketua : Ika Yustina Rahmawati, S.E., M.Sc

Anggota 1 : Akhmad Darmawan, S.E., M.Si


Anggota 2 : Purnadi, S.E., M.Si

Ditetapkan di : Purwokerto

Tanggal : 17 Agustus 2021

Mengetahui,

Dekan Fakultas Ekonomi dan Bisnis



Dr. Hj. Naclati Tubastuvi, SE., M.Si

NIK. 2160187

HALAMAN PERNYATAAN ORISINALITAS

Saya yang bertanda tangan dibawah ini :

Nama : Velda Alfia Yunindra

NIM : 1702010284

Program Studi : Manajemen S1

Fakultas : Ekonomi dan Bisnis

Perguruan Tinggi : Universitas Muhammadiyah Purwokerto

Menyatakan dengan sebenar-benarnya bahwa skripsi ini adalah hasil karya saya dan semua sumber baik yang dikutip maupun dirujuk telah saya nyatakan dengan sebenar-benarnya serta bukan hasil penjiplakan dari karya orang lain.

Demikian pernyataan saya buat dan apabila kelak dikemudian hari terbukti ada unsur penjiplakan, saya bersedia mempertanggungjawabkan sesuai dengan ketentuan yang berlaku.

Purwokerto, 17 Agustus 2021


C3AC7AJX373041978
Velda Alfia Yunindra

**HALAMAN PERNYATAAN PERSETUJUAN PUBLIKASI SKRIPSI
KEPENTINGAN AKADEMISI**

Sebagai civitas akademika Universitas Muhammadiyah Purwokerto dan demi pengembangan ilmu pengetahuan, saya yang bertanda tangan dibawah ini :

Nama : Velda Alfia Yunindra
NIM : 1702010284
Program Studi : Manajemen S1
Perguruan Tinggi : Universitas Muhammadiyah Purwokerto
Jenis Karya : Skripsi

Menyetujui untuk memberikan Hak Bebas Royalti Noneksekutif (*Non-Exclusive Royalty-Free Right*) kepada Universitas Muhammadiyah Purwokerto atas karya ilmiah saya yang berjudul :

**“PENGARUH PERTUMBUHAN PERUSAHAAN, STRUKTUR MODAL,
PROFITABILITAS DAN UKURAN PERUSAHAAN TERHADAP NILAI
PERUSAHAAN”**

**(Studi Kasus pada Perusahaan Sub Sektor Makanan Dan Minuman Di Bursa
Efek Indonesia Pada Periode 2016-2020)**

Beserta perangkat yang ada (jika diperlukan). Dengan Hak Bebas Royalti Noneksekutif ini Universitas Muhammadiyah Purwokerto berhak menyimpan, mengalihmedia/ mengalihformatkan, mengelola dalam bentuk pangkalan data (database), merawat dan mempublikasikan tugas akhir saya dengan tetap mencantumkan nama saya sebagai penulis/ pencipta dan sebagai pemilik Hak Cipta.

Pernyataan ini saya buat dengan sebenarnya.

Dibuat di : Purwokerto
Pada Tanggal : 17 Agustus 2021
Yang menyatakan,



Velda Alfia Yunindra


MOTO

“Hai orang-orang yang beriman, Jadilah sabar dan shalatmu sebagai penolongmu,
sesungguhnya Allah beserta orang-orang yang sabar”

(Al-Baqarah: 153)

“Tugas kita bukanlah untuk berhasil, tugas kita adalah mencoba, karena itulah
kita menemukan dan membangun kesempatan untuk berhasil”

– **Mario Teguh**



PERSEMBAHAN

Penulisan Skripsi ini merupakan hasil dari usaha dan kerja keras yang telah saya lakukan selama saya mengikuti perkuliahan selama 4 tahun ini, dan pastinya dengan terselesainya skripsi ini merupakan hasil dari doa saya dan bantuan dari Allah SWT, atas izin-Nya saya bisa menyelesaikan perkuliahan dengan baik.

Sekaligus ucapan terimakasihku kepada:

Bapak Ibu Dosen yang telah membimbingku selama diperkuliahan

Bapak dan Ibu saya yang telah memberikan doa, motivasi serta dukungan baik moral maupun material

Teman-teman yang memberikan banyak masukan

KATA PENGANTAR

Segala puji bagi Allah SWT atas segala limpahan nikmat dan karunia-Nya, sehingga saya dapat menyelesaikan skripsi ini. Tanpa pertolongan-Nya, saya tidak mampu menyelesaikan skripsi ini dengan baik. Penulisan skripsi ini di susun guna memenuhi salah satu syarat untuk mendapatkan gelar Sarjana Manajemen Program Studi S1 Fakultas Ekonomi dan Bisnis universitas Muhammadiyah Purwokerto. Peneliti menyadari bahwa dalam penyusunan skripsi ini peneliti banyak menemukan kesulitan dan hambatan serta masih jauh seperti apa yang diharapkan. Tanpa bantuan dan bimbingan dari berbagai pihak, sangatlah sulit bagi saya untuk menyelesaikan skripsi sesuai dengan waktu yang telah ditentukan. Oleh karena itu, saya mengucapkan terima kasih kepada :

- 1) Dr. Jebul Suroso, S.Kp Ns. M.Kep. selaku Rektor Universitas Muhammadiyah Purwokerto;
- 2) Dr. Naelati Tubasturi S.E., M.Si selaku Dekan Fakultas Ekonomi dan Bisnis yang telah memberikan berbagai informasi terkait tata laksana penyusun skripsi kepada saya;
- 3) Drs. Suyoto M.Si selaku Ketua Program Studi Manajemen S1 yang telah memberikan berbagai informasi terkait tata laksana penyusun skripsi saya;
- 4) Ika Yustina Rahmawati, S.E., M.Si selaku dosen pembimbing saya yang telah menyediakan waktu dan perhatiannya untuk saya dalam menyusun skripsi ini;
- 5) Akhmad Darmawan, S.E., M.Si selaku dosen penguji 1 saya yang telah bersedia menguji kelayakan saya sebagai Sarjana Manajemen;
- 6) Purnadi, S.E., M.Si selaku dosen penguji 2 saya yang telah bersedia menguji kelayakan saya sebagai Sarjana Manajemen;
- 7) Fatma Bagis, S.E., M.Si selaku dosen Pembimbing Akademik yang telah memberikan banyak informasi, bantuan, dan perhatiannya kepada semua mahasiswa bimbingannya;

8) Orang tua saya yaitu Bapak Jamingan dan Ibu Jaemah yang telah banyak memberikan dukungan berupa kasih sayang, selalu memberikan nasihat dan saran selama saya kuliah sehingga saya mempunyai motivasi yang tinggi;

Akhir kata, saya berharap Allah SWT berkenan untuk membalas segala kebaikan dari semua yang pihak yang telah membantu. Semoga skripsi ini dapat memberikan manfaat bagi pengembangan ilmu dan kepada peneliti selanjutnya.

Purwokerto, Agustus 2021



Penulis

**PENGARUH PERTUMBUHAN PERUSAHAAN, STRUKTUR MODAL,
PROFITABILITAS DAN UKURAN PERUSAHAAN TERHADAP NILAI
PERUSAHAAN**
**(Studi Kasus Pada Perusahaan Sub Sektor Makanan Dan Minuman Di
Bursa Efek Indonesia Pada Periode 2016-2020)**

Velda Alfia Yunindra¹

Fakultas Ekonomi dan Bisnis
Universitas Muhammadiyah Purwokerto
Email: veldaay@gmail.com

Ika Yustina Rahmawati²

Fakultas Ekonomi dan Bisnis
Universitas Muhammadiyah Purwokerto
Email: rahmawatirahma2015@gmail.com

ABSTRAK

Tujuan dari penelitian ini adalah untuk mengetahui bagaimana pengaruh Pertumbuhan Perusahaan, Struktur Modal, Profitabilitas dan Ukuran Perusahaan terhadap Nilai perusahaan. Penelitian ini menggunakan pendekatan kuantitatif. Populasi penelitian ini adalah seluruh perusahaan Sub Sektor Makanan dan Minuman yang tercatat di Bursa Efek Indonesia periode tahun 2016-2020. Metode yang digunakan untuk pengambilan sampel yaitu *purposive sampling* dan diperoleh sebanyak 11 perusahaan Makanan dan Minuman dalam kurun waktu 5 tahun sehingga didapatkan 55 sampel observasi. Teknik analisis data yang digunakan adalah analisis regresi linier berganda dengan bantuan aplikasi SPSS versi 20. Hasil dari penelitian ini menunjukkan bahwa : 1) Pertumbuhan Perusahaan berpengaruh negatif dan signifikan terhadap Nilai Perusahaan, 2) Struktur Modal berpengaruh positif dan signifikan terhadap Nilai Perusahaan, 3) Profitabilitas berpengaruh positif dan signifikan terhadap Nilai Perusahaan, dan 4) Ukuran Perusahaan berpengaruh positif dan tidak signifikan terhadap Nilai Perusahaan.

**Kata kunci : Pertumbuhan Perusahaan, Struktur Modal, Profitabilitas,
Ukuran Perusahaan**

***THE INFLUENCE OF COMPANY GROWTH, CAPITAL STRUCTURE,
PROFITABILITY AND COMPANY SIZE ON COMPANY VALUE
(Case Study on Food and Beverage Sub-Sector Companies on the Indonesia
Stock Exchange in the 2016-2020 Period)***

Velda Alfia Yunindra¹

Economics and Business Faculty
Universitas Muhammadiyah Purwokerto
Email: veldaay@gmail.com

Ika Yustina Rahmawati²

Economics and Business Faculty
Universitas Muhammadiyah Purwokerto
Email: rahmawatirahma2015@gmail.com

ABSTRACT

The purpose of this study was to determine how the influence of company growth, capital structure, profitability and company size on firm value. This study uses a quantitative approach. The population of this study are all Food and Beverage Sub-Sector companies listed on the Indonesia Stock Exchange for the period 2016-2020. The method used for sampling is purposive sampling and obtained as many as 11 Food and Beverage companies within a period of 5 years so that 55 observation samples were obtained. The data analysis technique used is multiple linear regression analysis with the help of SPSS version 20 application. The results of this study indicate that: 1) Company growth has a negative and significant effect on firm value, 2) Capital structure has a positive and significant effect on firm value, 3) Profitability has a positive and significant effect on firm value, and 4) firm size has a positive and insignificant effect on firm value.

Keywords: Company Growth, Capital Structure, Profitability, Company Size

DAFTAR ISI

HALAMAN JUDUL.....	i
HALAMAN PERSETUJUAN.....	ii
HALAMAN PENGESAHAN.....	iii
HALAMAN PERNYATAAN ORISINALITAS.....	iv
LEMBAR PERSETUJUAN PUBLIKASI KARYA ILMIAH.....	v
MOTTO.....	vi
PERSEMBAHAN.....	vii
KATA PENGANTAR.....	viii
ABSTRAK.....	x
DAFTAR ISI.....	xii

BAB I PENDAHULUAN

A. Latar Belakang Masalah.....	1
B. Perumusan Masalah.....	11
C. Pembatasan Masalah.....	11
D. Tujuan dan Manfaat Penelitian.....	12
1. Tujuan Penelitian.....	12
2. Manfaat Penelitian.....	13

BAB II TINJAUAN PUSTAKA

A. Landasan Teori.....	15
1. Nilai Perusahaan.....	15
2. Pertumbuhan Perusahaan.....	17
3. Struktur Modal.....	19
4. Profitabilitas.....	21
5. Ukuran Perusahaan.....	24
B. Hasil Penelitian Terdahulu.....	26
C. Kerangka Pemikiran.....	45
D. Hipotesis.....	51

BAB III METODE PENELITIAN

A. Jenis Penelitian.....	52
B. Populasi dan Sampel.....	52
C. Metode Pengumpulan Data.....	54
D. Variabel Penelitian.....	55
E. Definisi Operasional dan Pengukuran Data.....	56
F. Metode Analisis Data.....	59
1. Analisis Deskriptif.....	59
2. Uji Asumsi Klasik.....	59

a. Uji Normalitas.....	59
b. Uji Multikolinearitas.....	59
c. Uji Heteroskedastisitas.....	60
d. Uji Autokorelasi.....	60
3. Analisis Regresi Berganda.....	61
4. Uji Kecocokan Model.....	62
a. Pengujian Koefisien Determinasi (R^2).....	62
b. Uji F.....	62
5. Pengujian Hipotesis.....	62

BAB IV HASIL DAN PEMBAHASAN

A. Hasil Penelitian.....	67
1. Gambaran umum perusahaan.....	67
2. Gambaran Sampel.....	73
3. Analisis Deskriptif.....	74
4. Uji Asumsi Klasik.....	77
a. Hasil Uji Normalitas.....	77
b. Hasil Uji Multikolinearitas.....	78
c. Hasil Uji Heteroskedastisitas.....	80
d. Hasil Uji Autokorelasi.....	81
5. Analisis Regresi Berganda.....	82
6. Kecocokan Model.....	84
a. Hasil Pengujian Koefisien Determinasi (R^2).....	85
b. Hasil Uji F.....	86
c. Hasil Pengujian Hipotesis.....	87
d. Rekapitulasi Hasil Penelitian.....	90
B. Pembahasan.....	91

BAB V SIMPULAN DAN SARAN


A. Simpulan.....	97
B. Saran dan Keterbatasan.....	98

DAFTAR PUSTAKA.....	100
----------------------------	------------

LAMPIRAN.....	105
----------------------	------------

DAFTAR GAMBAR

Gambar 1.2 Pertumbuhan Industri Makanan dan Minuman dari Triwulan I-2019 sampai Triwulan II-2020 (dalam %)	4
Gambar 3.1 Kurva Uji F	62
Gambar 3.2 Kurva Uji t (Hipotesis Pertama)	63
Gambar 3.3 Kurva Uji t (Hipotesis Kedua)	64
Gambar 3.4 Kurva Uji t (Hipotesis Ketiga)	65
Gambar 3.5 Kurva Uji t (Hipotesis Keempat)	66
Gambar 4.1 Kurva Hasil Uji Hipotesis Kedua	87
Gambar 4.2 Kurva Hasil Uji Hipotesis Ketiga	88
Gambar 4.3 Kurva Hasil Uji Hipotesis Keempat	89
Gambar 4.4 Kurva Hasil Uji Hipotesis Kelima	89



DAFTAR TABEL

Tabel 2.1 Hasil Penelitian Terdahulu.....	28
Tabel 2.2 Kerangka Pemikiran.....	51
Tabel 3.1 Definisi Operasional dan Pengukuran Variabel.....	56
Tabel 4.1 Hasil Seleksi Sampel.....	73
Tabel 4.2 Hasil Statistik Deskriptif.....	73
Tabel 4.3 Hasil Pengujian Normalitas.....	77
Tabel 4.4 Hasil Pengujian Multikolinearitas.....	78
Tabel 4.5 Hasil Pengujian Heteroskedastisitas.....	80
Tabel 4.6 Hasil Pengujian Autokorelasi.....	81
Tabel 4.7 Hasil Analisis Regresi Berganda.....	82
Tabel 4.8 Hasil Koefisien Determinasi.....	84
Tabel 4.9 Hasil Uji Simultan (Uji F).....	85
Tabel 4.10 Hasil Pengujian Hipotesis (Uji t).....	86
Tabel 4.11 Rekapitulasi Hasil Penelitian.....	90