

**STRUKTUR MODAL, LIKUIDITAS, DAN PERTUMBUHAN  
PENJUALAN TERHADAP PROFITABILITAS DAN  
PROPORSI DEWAN KOMISARIS INDEPENDEN SEBAGAI  
VARIABEL MODERASI  
(Studi pada perusahaan Manufaktur Sektor Industri Barang  
Konsumsi yang terdaftar di Bursa Efek Indonesia periode  
2016-2019)**



**SKRIPSI**

Diajukan sebagai salah satu syarat untuk memperoleh gelar Sarjana (S1 )  
Manajemen

**OKTAVIANI DIAN SAPUTRI  
1702010158**

**PROGRAM STUDI MANAJEMEN  
FAKULTAS EKONOMI DAN BISNIS  
UNIVERSITAS MUHAMMADIYAH PURWOKERTO  
2021**

**HALAMAN PERSETUJUAN**


**STRUKTUR MODAL, LIKUIDITAS DAN PERTUMBUHAN PENJUALAN  
TERHADAP PROFITABILITAS DAN PROPORSI DEWAN KOMISARIS  
INDEPENDEN SEBAGAI VARIABEL MODERASI**



**SKRIPSI**

**Oleh:  
OKTAVIANI DIAN SAPIUTRI  
1702010158**

**Diterima dan Dipersetujui Oleh  
Pembimbing**



**Wida Purwidiyanti, S.E., M.Sc.**




## HALAMAN PENGESAHAN


Skripsi yang diajukan oleh :

Nama : Oktaviani Dian Saputri  
NIM : 1702010158  
Program Studi : Manajemen S1  
Fakultas : Ekonomi dan Bisnis  
Perguruan Tinggi : Universitas Muhammadiyah Purwokerto  
Judul : Struktur Modal, Likuiditas, Pertumbuhan Penjualan terhadap Profitabilitas dan Dewan Komisaris Independen sebagai Variabel Moderasi


Telah berhasil dipertahankan di hadapan Dewan Penguji dan diterima sebagai bagian persyaratan yang diperlukan untuk memperoleh gelar Sarjana Manajemen (S.M.) pada Program Studi Manajemen S1, Fakultas Ekonomi dan Bisnis, Universitas Muhammadiyah Purwokerto.

### DEWAN PENGUJI

Ketua : Wida Purwidiyanti, S.E., M.Sc (  )  
Anggota 1 : Dr. Naelati Tubastuvi, S.E., M.Si (  )  
Anggota 2 : Totok Haryanto, S.E., MM (  )  
Ditetapkan di : Purwokerto  
Tanggal : 27 Januari 2021



Mengetahui:  
Dekan Fakultas Ekonomi dan Bisnis

  
**Dr. Naelati Tubastuvi, SE., M.Si**  
NIK. 2160187

## HALAMAN PERNYATAAN ORISINALITAS

Saya yang bertanda tangan di bawah ini :

Nama : Oktaviani Dian Saputri  
NIM : 1702010158  
Program Studi : Manajemen S1  
Fakultas : Ekonomi dan Bisnis  
Perguruan Tinggi : Universitas Muhammadiyah Purwokerto

Menyatakan dengan sebenar-benarnya bahwa skripsi ini adalah hasil karya saya dan semua sumber baik yang dikutip maupun dirujuk telah saya nyatakan dengan benar serta bukan hasil penjiplakan dari karya orang lain.

Demikian pernyataan ini saya buat dan apabila kelak dikemudian hari terbukti ada unsur penjiplakan, saya bersedia mempertanggungjawabkan sesuai dengan ketentuan yang berlaku.

Purwokerto, Januari 2021  
Yang membuat pernyataan



ni Dian Saputri

## HALAMAN MOTO

“Disiplin adalah jembatan antara cita-cita dan pencapaiannya”

*(John Rohn)*

“Bekerja keras dan bersikap baiklah. Hal luar biasa akan terjadi.”

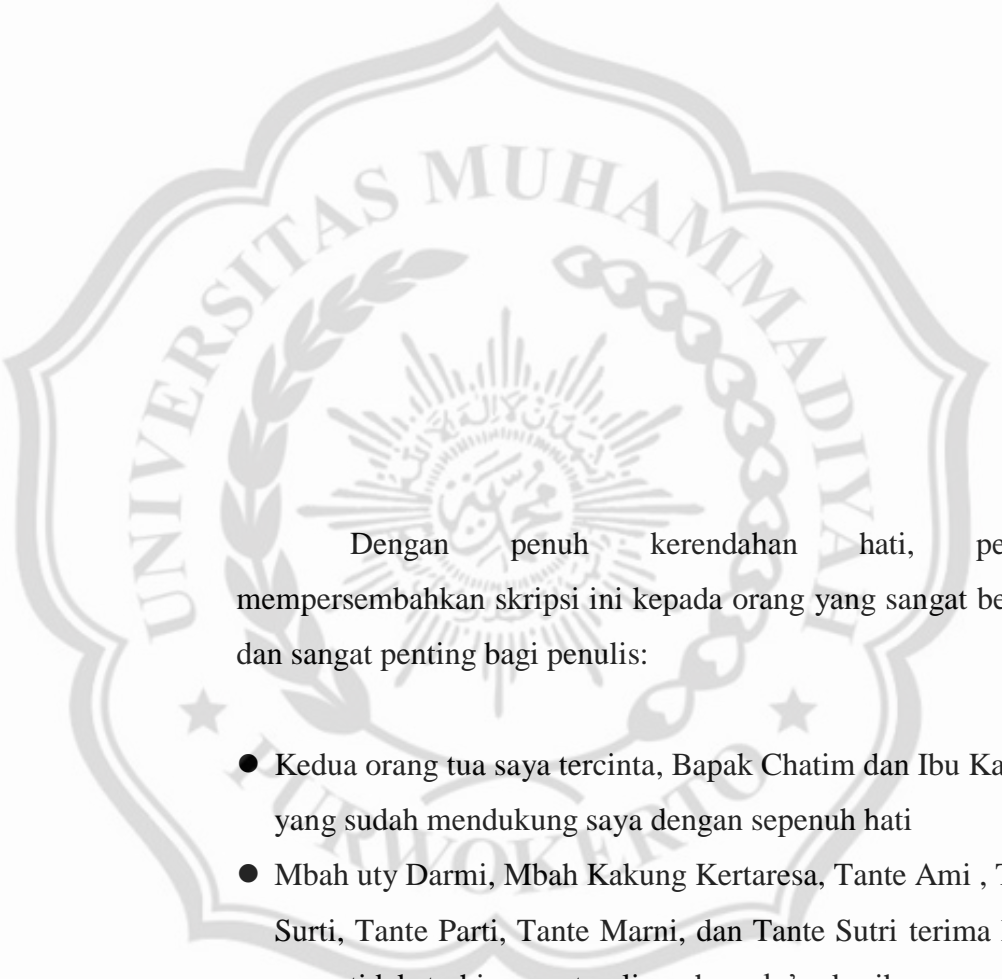
*(Conan O'Brien)*

“Sukses adalah saat persiapan dan kesempatan bertemu.”

*(Bobby Unser)*



## HALAMAN PERSEMBAHAN



Dengan penuh kerendahan hati, penulis mempersembahkan skripsi ini kepada orang yang sangat berjasa dan sangat penting bagi penulis:

- Kedua orang tua saya tercinta, Bapak Chatim dan Ibu Kasirah yang sudah mendukung saya dengan sepenuh hati
- Mbah uty Darmi, Mbah Kakung Kertaresa, Tante Ami , Tante Surti, Tante Parti, Tante Marni, dan Tante Sutri terima kasih yang tidak terhingga atas limpahan do'a, kasih sayang, dan semangat yang diberikan selama ini. Semoga Allah SWT membalas semua kebaikan yang telah diberikan. Amin.
- Keluarga besar saya terimakasih atas dukungan, doa dan semangatnya semoga karya ini dapat menjadi bingkisan terindah.

## KATA PENGANTAR

Puji syukur saya panjatkan kepada Allah SWT, karena atas berkat dan rahmat-Nya, saya dapat menyelesaikan skripsi ini. Penelitian skripsi ini dalam rangka memenuhi salah satu syarat untuk mencapai gelar Sarjana Manajemen pada Program Studi Manajemen Fakultas Ekonomi dan Bisnis Universitas Muhammadiyah Purwokerto. Saya menyadari bahwa tanpa bantuan dan bimbingan dari berbagai pihak, dari masa perkuliahan sampai pada penyusunan skripsi ini, sangatlah sulit bagi saya untuk menyelesaikan skripsi ini. Oleh karena itu, saya mengucapkan terima kasih kepada:

- 1) Bapak Dr. Ns. Jebul Suroso, S.Kp., M.Kep selaku Rektor Universitas Muhammadiyah Purwokerto;
- 2) Ibu Dr. Naelati Tubastuvi, S.E., M.Si selaku Dekan Fakultas Ekonomi Dan Bisnis Universitas Muhammadiyah Purwokerto;
- 3) Bapak Drs. Suyoto, M.Si, selaku Ketua Program Studi Manajemen S1 Universitas Muhammadiyah Purwokerto;
- 4) Ibu Wida Purwidiyanti, S.E., M.Sc, selaku dosen pembimbing yang telah menyediakan waktu, tenaga, dan pikiran untuk mengarahkan Saya dalam penyusunan skripsi ini;
- 5) Ibu Dr. Naelati Tubastuvi, S.E., M.Si, yang telah memberikan berbagai pertanyaan untuk menguji kelayakan Saya sebagai Sarjana Manajemen;
- 6) Bapak Totok Haryanto, S.E, MM, yang telah memberikan berbagai pertanyaan untuk menguji kelayakan Saya sebagai Sarjana Manajemen.
- 7) Bapak/ibu dosen seluruh staf dan karyawan Fakultas Ekonomi dan Bisnis Universitas Muhammadiyah Purwokerto yang telah memberikan bekal ilmu pengetahuan selama berada di bangku perkuliahan dan atas segala bantuan dalam bentuk pelayanan serta fasilitas yang diberikan.
- 8) Kedua orang tua saya Bapak Chatim dan Ibu Kasirah yang telah memberikan bantuan dan dukungan material dan moral, nasihat dan motivasi yang tidak terbatas kepada penulis sehingga penulis selalu bersemangat dan optimis menghadapi setiap masalah dalam penyusunan skripsi ini.

9) Sahabat-sahabat saya Hana Nurlita, Dwi Amanda, Ellin Sinta, Dwi Riansih, Evita Widiyasari, Yuni Supratiwi, Soni Marfian, dan Agus Heriwibowo terima kasih atas canda tawa, masukan, semangat, motivasi, doa dan segala bentuk persahabatan yang luar biasa selama ini.


10) Teman-teman seperjuangan Manajemen S1 kelas C angkatan 2017. Semangat dan sukses selalu untuk kita semua

11) Dan pihak-pihak yang tidak bisa saya sebutkan satu persatu.

Akhir kata, saya ucapkan terima kasih banyak kepada semua pihak yang telah membantu dan semoga Allah SWT melimpahkan karunianya dalam setiap amal kebaikan kita dan diberikan balasan, dan semoga skripsi ini membawa manfaat bagi pengembangan ilmu. Amin.

Purwokerto

Penulis



Oktaviani Dian Saputri

## HALAMAN PERNYATAAN PERSETUJUAN PUBLIKASI SKRIPSI UNTUK KEPENTINGAN AKADEMIS

Sebagai sivitas akademika Universitas Muhammadiyah Purwokerto dan demi pengembangan ilmu pengetahuan, saya yang bertanda tangan di bawah ini :

**Nama** : Oktaviani Dian Saputri  
**NIM** : 1702010158  
**Program Studi** : Manajemen  
**Fakultas** : Ekonomi dan Bisnis  
**Perguruan Tinggi** : Universitas Muhammadiyah Purwokerto

Menyetujui untuk memberikan Hak Bebas Royalti Non eksklusif (*Non-exclusive Royalty-Free Right*) kepada Universitas Muhammadiyah Purwokerto atas karya ilmiah saya yang berjudul :

### **STRUKTUR MODAL, LIKUIDITAS PERTUMBUHAN PENJUALAN TERHADAP PROFITABILITAS DAN PROPORSI DEWAN KOMISARIS INDEPENDEN SEBAGAI VARIABEL MODERASI**

Beserta perangkat yang ada (jika diperlukan). Dengan Hal Bebas Royalti Non eksklusif ini Universitas Muhammadiyah Purwokerto berhak menyimpan, mengalih media / mengalih formatkan, mengelola dalam bentuk pangkalan data (*database*), merawat, dan mempublikasikan tugas akhir saya dengan tetap mencantumkan nama saya sebagai penulis/pencipta dan sebagai pemilik Hak Cipta.

Pernyataan ini saya buat dengan sebenarnya.

Dibuat di : Purwokerto  
Pada tanggal : Januari 2021

Yang menyatakan,

Oktaviani Dian Saputri

**STRUKTUR MODAL, LIKUIDITAS PERTUMBUHAN PENJUALAN  
TERHADAP PROFITABILITAS DAN PROPORSI DEWAN KOMISARIS  
INDEPENDEN SEBAGAI VARIABEL MODERASI  
(Studi pada perusahaan Manufaktur Sektor Industri Barang Konsumsi yang  
terdaftar di Bursa Efek Indonesia periode 2016-2019)**

**Oktaviani Dian Saputri<sup>1</sup>**

Fakultas Ekonomi dan Bisnis  
Universitas Muhammadiyah Purwokerto  
Email : [oktavianidiansaputri6@gmail.com](mailto:oktavianidiansaputri6@gmail.com)

**Wida Purwidianti<sup>2</sup>**

Fakultas Ekonomi dan Bisnis  
Universitas Muhammadiyah Purwokerto  
Email : [widapurwidianti@ump.ac.id](mailto:widapurwidianti@ump.ac.id)

**ABSTRAK**

Penelitian ini bertujuan untuk mengetahui pengaruh struktur modal, likuiditas dan pertumbuhan penjualan terhadap profitabilitas dengan dewan komisaris independen sebagai variabel moderasi. Objek penelitian ini adalah pada perusahaan manufaktur sektor industri barang konsumsi tahun 2016- 2019. Populasi dalam penelitian ini adalah perusahaan sektor industri barang konsumsi yang terdaftar di BEI tahun 2016-2019, penelitian ini menggunakan 23 perusahaan yang menjadi sampel. Pemilihan sampel dalam penelitian ini dilakukan dengan purposive sampling. Teknik analisis yang digunakan dalam penelitian ini yaitu statistik deskriptif, uji asumsi klasik, analisis regresi linier berganda dan uji hipotesis. Hasil penelitian menunjukkan bahwa struktur modal berpengaruh negatif terhadap profitabilitas, likuiditas berpengaruh negatif terhadap profitabilitas, pertumbuhan penjualan berpengaruh negatif terhadap profitabilitas, dewan komisaris independen dapat memoderasi pengaruh struktur modal terhadap profitabilitas, dewan komisaris independen dapat memoderasi pengaruh likuiditas terhadap profitabilitas, dewan komisaris independen tidak dapat memoderasi pengaruh pertumbuhan penjualan terhadap profitabilitas

Kata kunci : struktur modal, likuiditas, pertumbuhan penjualan, ukuran perusahaan, profitabilitas, dewan komisaris independen

**THE EFFECT CAPITAL STRUCTURE, SALES GROWTH LIQUIDITY ON  
PROFITABILITY AND PROPORTION OF INDEPENDENT BOARD OF  
COMMISSIONERS AS MODERATING VARIABLES**  
(Study on Manufacturing Companies in the Consumer Goods Industry that are  
listed on the Indonesia Stock Exchange for the period 2016-2019)

**Oktaviani Dian Saputri<sup>1</sup>**

Faculty of Economics and Business  
Universitas Muhammadiyah Purwokerto  
Email : [oktavianidiansaputri6@gmail.com](mailto:oktavianidiansaputri6@gmail.com)

**Wida Purwidianti<sup>2</sup>**

Faculty of Economics and Business  
Universitas Muhammadiyah Purwokerto  
Email : [widapurwidianti@ump.ac.id](mailto:widapurwidianti@ump.ac.id)

**ABSTRACT**

The purpose in the research was to determine the effect of capital structure, liquidity and sales growth on profitability, the effect of capital structure, liquidity and sales growth on profitability with the independent board of commissioners as the moderating variable. The object of this research was manufacturing companies in the consumer goods industry sector in 2016-2019. The population in this study were companies in the consumer goods industry sector listed on the IDX in 2016-2019, this study uses 23 companies as samples. The sample selection in this study was carried out by purposive sampling. The analysis technique used in this research were descriptive statistics, classical assumption test, multiple linear regression analysis and hypothesis testing. The results showed that capital structure has a negative effect on profitability, liquidity has a negative effect on profitability, sales growth has a negative effect on profitability, independent board of commissioners can moderate the effect of capital structure on profitability, independent board of commissioners can moderate the effect of liquidity on profitability, independent board of commissioners cannot moderate the effect of sales growth on profitability

Keywords: capital structure, liquidity, sales growth, company size, profitability, independent board of commissioners

## DAFTAR ISI

<b>HALAMAN JUDUL .....</b>	<b>i</b>
<b>HALAMAN PERSETUJUAN.....</b>	<b>ii</b>
<b>HALAMAN PENGESAHAN.....</b>	<b>iii</b>
<b>HALAMAN PERNYATAAN PERSETUJUAN PUBLIKASI.....</b>	<b>iv</b>
<b>MOTTO .....</b>	<b>v</b>
<b>PERSEMBAHAN.....</b>	<b>vi</b>
<b>KATA PENGANTAR.....</b>	<b>vii</b>
<b>HALAMAN PERNYATAAN ORISINILITAS.....</b>	<b>ix</b>
<b>ABSTRAK .....</b>	<b>x</b>
<b>ABSTRACT .....</b>	<b>xi</b>
<b>DAFTAR ISI.....</b>	<b>xii</b>
<b>DAFTAR TABEL.....</b>	<b>xiv</b>
<b>DAFTAR GAMBAR.....</b>	<b>xv</b>
<b>BAB 1 PENDAHULUAN .....</b>	<b>1</b>
A. Latar Belakang .....	1
B. Rumusan Masalah .....	5
C. Pembatasan Masalah .....	6
D. Tujuan dan Manfaat Penelitian.....	7
<b>BAB II TINJAUAN PUSTAKA.....</b>	<b>9</b>
A. Landasan teori .....	9
B. Hasil Penelitian Terdahulu .....	14
C. Kerangka pemikiran .....	18
D. Hipotesis.....	21
<b>BAB III METODE PENELITIAN .....</b>	<b>23</b>
A. Jenis Penelitian .....	23
B. Populasi dan Sampel .....	23
1. Populasi .....	23
2. Sampel .....	24
C. Jenis, sumber data dan teknik pengumpulan .....	24
D. Variabel Penelitian .....	25
E. Definisi operasional dan pengukuran variable .....	26
F. Metode Analisis Data .....	29
<b>BAB IV HASIL DAN PEMBAHASAN.....</b>	<b>39</b>
A. Hasil Penelitian .....	39
1. Populasi dan Sampel.....	39
2. Analisis Deskriptif.....	40
3. Uji Asumsi Klasik .....	44
4. Analisis regresi berganda dengan uji selisih mutlak .....	47
5. Uji Kecocokan Model.....	50

6. Uji Hipotesis .....	52
B. PEMBAHASAN .....	58
<b>BAB V PENUTUP .....</b>	<b>62</b>
A. Simpulan.....	62
B. Keterbatasan .....	62
C. Saran.....	63
<b>DAFTAR PUSTAKA .....</b>	<b>64</b>



## DAFTAR TABEL

Tabel 2.1 Penelitian Terdahulu .....	14
Tabel 3.1 Pengukuran Variabel.....	28
Tabel 3.2 Kriteria pengujian metode <i>Durbin-Watson</i> .....	31
Tabel 4.1 Deskripsi Pengambilan Sampel .....	39
Tabel 4.2 Hasil Uji Statistik Deskriptif.....	40
Tabel 4.3 Hasil Uji Normalitas .....	44
Tabel 4.4 Hasil Uji Multikolinieritas .....	45
Tabel 4.5 Hasil Uji Heteroskedastisitas dengan Metode Park .....	46
Tabel 4.6 Hasil Uji Autokorelasi .....	47
Tabel 4.7 Hasil Analisis Regresi Linier Berganda .....	48
Tabel 4.8 Uji Determinasi ( $R^2$ ) .....	50
Tabel 4.9 Hasil Uji F.....	51
Tabel 4.10 Hasil Uji t.....	52
Tabel 4.11 Hasil Uji Selisih Mutlak.....	55
Tabel 4.12 Hasil Pengujian Hipotesis .....	57

## DAFTAR GAMBAR

Gambar 2.1 Kerangka Pemikiran.....	21
Gambar 3.1 Kurva Uji F.....	33
Gambar 3.2 Kurva uji t hipotesis pertama .....	34
Gambar 3.3 Kurva Uji t hipotesis kedua.....	35
Gambar 3.4 Kurva Uji t hipotesis ketiga.....	36
Gambar 3.5 Kurva Uji t hipotesis keempat.....	36
Gambar 3.6 Kurva Uji t hipotesis kelima.....	37
Gambar 3.7 Kurva Uji t hipotesis keenam.....	38
Gambar 4.1 Kurva Uji F.....	51
Gambar 4.2 Kurva Penerimaan Hipotesis Pertama.....	53
Gambar 4.3 Kurva Penerimaan Hipotesis Kedua .....	53
Gambar 4.4 Kurva Penerimaan Hipotesis Ketiga .....	54
Gambar 4.7 Kurva Penerimaan Hipotesis Keenam.....	55
Gambar 4.5 Kurva Penerimaan Hipotesis Keempat .....	56
Gambar 4.6 Kurva Penerimaan Hipotesis kelima.....	57