

**PENGARUH PROFITABILITAS, LIKUIDITAS, *LEVERAGE*  
DAN KEPEMILIKAN MANAJERIAL TERHADAP  
KEBIJAKAN DIVIDEN  
(Studi Empiris pada Perusahaan Sektor *Consumer Non-Cyclicals* yang  
Terdaftar di Bursa Efek Indonesia Tahun 2017-2021)**



**SKRIPSI**

**NUR TITA WULANDARI**

**1802030138**

**PROGRAM STUDI AKUNTANSI S1  
FAKULTAS EKONOMI DAN BISNIS  
UNIVERSITAS MUHAMMADIYAH PURWOKERTO  
2022**

**PENGARUH PROFITABILITAS, LIKUIDITAS, *LEVERAGE*  
DAN KEPEMILIKAN MANAJERIAL TERHADAP  
KEBIJAKAN DIVIDEN**  
(Studi Empiris pada Perusahaan Sektor *Consumer Non-Cyclicals* yang  
Terdaftar di Bursa Efek Indonesia Tahun 2017-2021)



**SKRIPSI**

Diajukan Sebagai Salah Satu Syarat Untuk Memperoleh Gelar  
Sarjana Akuntansi S1

**NUR TITA WULANDARI**

**1802030138**

**PROGRAM STUDI AKUNTANSI S1  
FAKULTAS EKONOMI DAN BISNIS  
UNIVERSITAS MUHAMMADIYAH PURWOKERTO  
2022**

**HALAMAN PERSETUJUAN**

**PENGARUH PROFITABILITAS, LIKUIDITAS, LEVERAGE,  
DAN KEPEMILIKAN MANAJERIAL TERHADAP**

**KEBIJAKAN DIVIDEN**

**(Studi Empiris pada Perusahaan Sektor *Consumer Non-Cyclicals*  
yang Terdaftar di Bursa Efek Indonesia Tahun 2017-2021)**



**SKRIPSI**

Oleh :

**Nur Tita Wulandari**

**1802030138**

Diperiksa dan disetujui oleh :

Pembimbing



**Tiara Pandansari, S.E., M.Si., Ak., CA**  
**NIK. 2160633**

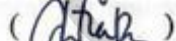
## HALAMAN PENGESAHAN

Skripsi yang diajukan oleh :

Nama : Nur Tita Wulandari  
NIM : 1802030138  
Program Studi : Akuntansi S1  
Fakultas : Ekonomi dan Bisnis  
Perguruan Tinggi : Universitas Muhammadiyah Purwokerto  
Judul : **Pengaruh Profitabilitas, Likuiditas, *Leverage*, dan Kepemilikan Manajerial Terhadap Kebijakan Dividen**

Telah berhasil dipertahankan di hadapan Dewan Penguji dan diterima sebagai bagian dari persyaratan yang diperlukan untuk memperoleh gelar Sarjana Akuntansi pada Program Studi Akuntansi S1, Fakultas Ekonomi dan Bisnis, Universitas Muhammadiyah Purwokerto.

### DEWAN PENGUJI

Ketua : Tiara Pandansari, S.E., M.Si., Ak., CA (  )

Anggota 1 : Dr. Sri Wahyuni, S.E., M.Si (  )


Anggota 2 : Ani Kusbandiyah, S.E., M.Si., Ph.D., Ak., CA (  )

Ditetapkan di : Purwokerto

Tanggal : 19 Agustus 2022

Mengetahui,  
Dekan Fakultas Ekonomi dan Bisnis



  
**Dr. Naelati Tubastuvi, S.E., M.Si**  
NIK. 2160187

## HALAMAN PERNYATAAN ORISINALITAS

Saya yang bertanda tangan dibawah ini:

Nama : Nur Tita Wulandari  
NIM : 1802030138  
Program Studi : Akuntansi S1  
Fakultas : Ekonomi dan Bisnis  
Perguruan Tinggi : Universitas Muhammadiyah Purwokerto

Menyatakan dengan sebenar-benarnya bahwa skripsi ini adalah hasil karya saya dan semua sumber baik yang dikutip maupun dirujuk telah saya nyatakan dengan benar serta bukan hasil penjiplakan dari karya orang lain.

Demikian pernyataan ini saya buat dan apabila kelak dikemudian hari terbukti ada unsur penjiplakan, saya bersedia mempertanggungjawabkan sesuai dengan ketentuan yang berlaku.

Purwokerto, 19 Agustus 2022

Yang membuat pernyataan



Nur Tita Wulandari

## MOTTO

*“Keyakinan diri dan kerja keras akan selalu membuat Anda sukses.”*

*(Virat Kohli)*

*“Sesungguhnya beserta kesulitan ada kemudahan, dan hanya kepada Tuhan-Mu lah engkau berharap.”*

*(Al Insyirah)*

*“Miliki cukup keberanian untuk memulai dan cukup hati untuk menyelesaikan.”*

*(Jessica NS Yourko)*

*“Kurang cerdas dapat diperbaiki dengan belajar, kurang cakap dapat dihilangkan dengan pengalaman. Namun tidak jujur sulit untuk diperbaiki.”*

*(Mohammad Hatta)*

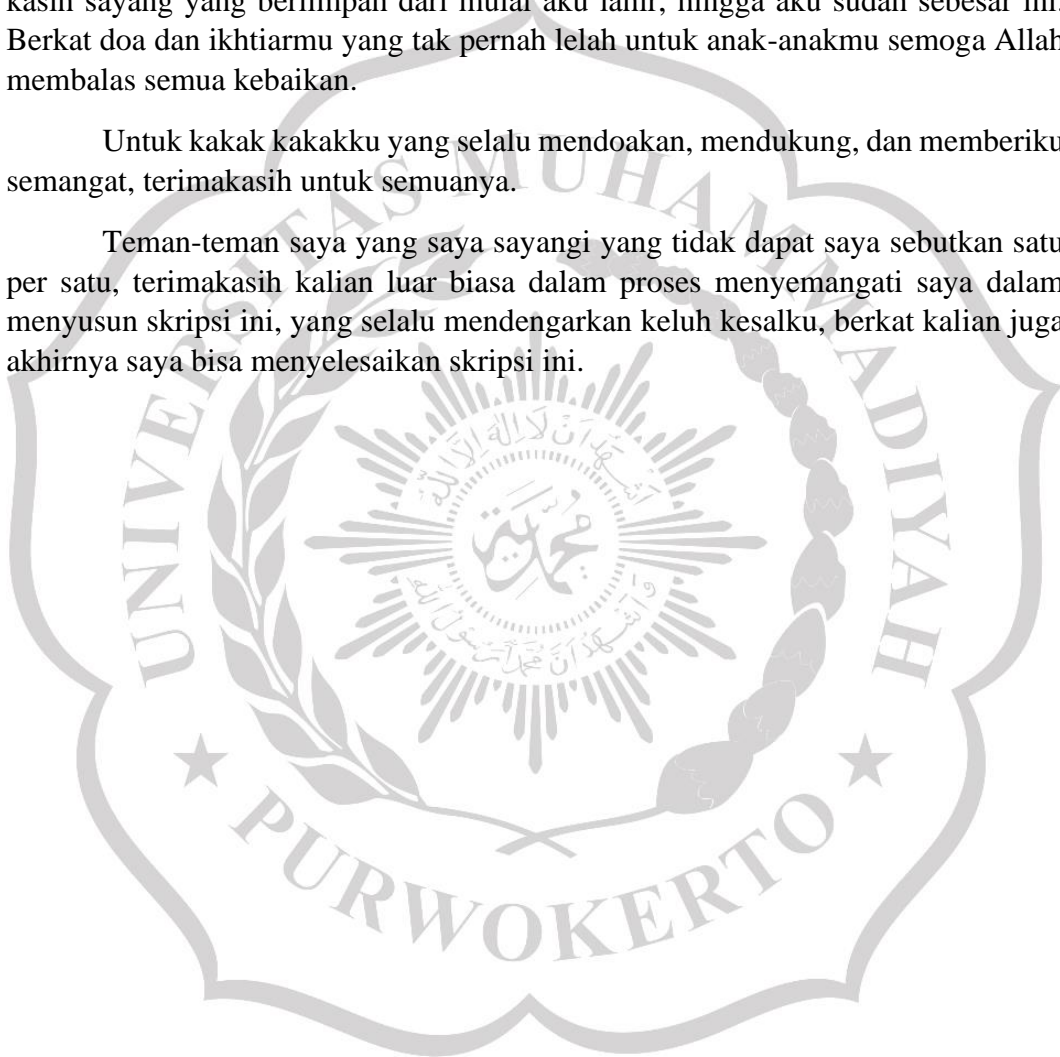
## HALAMAN PERSEMBAHAN

Allah SWT, terima kasih atas segala rahmat dan hidayah-Mu skripsi ini dapat terselesaikan dengan baik.

Kedua orang tua, Bapak Gito dan Ibu Sugiyah tercinta, terima kasih atas kasih sayang yang berlimpah dari mulai aku lahir, hingga aku sudah sebesar ini. Berkat doa dan ikhtiarmu yang tak pernah lelah untuk anak-anakmu semoga Allah membalas semua kebaikan.

Untuk kakak kakakku yang selalu mendoakan, mendukung, dan memberiku semangat, terimakasih untuk semuanya.

Teman-teman saya yang saya sayangi yang tidak dapat saya sebutkan satu per satu, terimakasih kalian luar biasa dalam proses menyemangati saya dalam menyusun skripsi ini, yang selalu mendengarkan keluh kesalku, berkat kalian juga akhirnya saya bisa menyelesaikan skripsi ini.



## KATA PENGANTAR

Puji syukur kehadirat Allah SWT, karena atas berkat dan rahmat-Nya, sehingga saya dapat menyelesaikan skripsi yang berjudul **“Pengaruh Profitabilitas, Likuiditas, *Leverage*, dan Kepemilikan Manajerial Terhadap Kebijakan Dividen” (Studi Empiris pada Perusahaan Sektor *Consumer Non-Cyclicals* yang Terdaftar di Bursa Efek Indonesia Periode 2017-2021)**. Penulisan skripsi ini dilakukan dalam rangka memenuhi salah satu syarat untuk mencapai gelar Sarjana Akuntansi pada Program Studi Akuntansi Fakultas Ekonomi dan Bisnis Universitas Muhammadiyah Purwokerto.

Saya menyadari bahwa tanpa bantuan dan bimbingan dari berbagai pihak, dari masa perkuliahan hingga menyusun skripsi ini, sangatlah sulit bagi saya untuk menyelesaikan skripsi ini. Oleh karena itu, saya mengucapkan terima kasih kepada :

1. Allah SWT yang telah memberikan rahmat kepada saya melalui kesehatan, semangat, dan inspirasi yang membuat saya terus bekerja keras untuk mencapai hasil yang terbaik;
2. Dekan Fakultas Ekonomi dan Bisnis Ibu Dr. Naelati Tubastuvi, S.E.,M.Si yang telah memberi berbagai informasi dan bimbingan tentang tata laksana penyusunan skripsi kepada saya;
3. Ketua Program Studi Akuntansi S1 Bapak Iwan Fakhruddin, S.E., M.Si., Ak., CA., Ph.D yang telah memberi berbagai informasi dan bimbingan tentang tata laksana penyusunan skripsi kepada saya;
4. Ibu Tiara Pandansari, S.E., M.Si., Ak., CA selaku dosen pembimbing yang sudah meluangkan waktu, tenaga, dan pikiran untuk membimbing dan memberikan banyak arahan dan masukan sehingga saya dapat menyelesaikan skripsi ini dengan baik dan tepat waktu sesuai yang saya rencanakan;
5. Ibu Sri Wahyuni, S.E., M.Si selaku dosen penguji 1 yang telah memberikan banyak masukan yang membangun sehingga saya dapat menyempurnakan skripsi ini;

6. Ibu Ani Kusbandiyah, S.E., M.Si., Ph.D., Ak., CA selaku dosen penguji 2 yang telah memberikan banyak masukan yang membangun sehingga saya dapat menyempurnakan skripsi ini;
7. Bapak Ibu Dosen Fakultas Ekonomi dan Bisnis beserta jajarannya yang telah memberi informasi dan bimbingan tentang tata laksana penyusunan skripsi kepada saya;
8. Orang tua yang saya sayangi Bapak Gito, Ibu Sugiyah, Kakak pertama saya Rika Ardianto, Kakak ipar saya Dede, Kakak kedua saya Nur Tato Mujiono dan Keponakan saya Khayri Rafisqy Ardiansyah yang telah mendoakan saya supaya cepat lulus kuliah, yang selalu memberikan semangat serta dukungan material serta moral kepada saya;
9. Sahabatku Utami Dwi Kusumaningrum, Nadia Afifah Fawazi, Lutfi Ramadan, Deny Fajar Pratama, Salfa Ajeng F.N, Dhea Oryza Rizkiana, dan Devina Angliani yang selalu memberikan *support* dan dukungan kepada saya.
10. Teman-teman bimbingan Ibu Tiara Pandansari, S.E., M.Si., Ak., CA yang telah banyak membantu saya dalam mengerjakan skripsi ini;
11. Teman-teman yang tidak saya sebut satu per satu, yang telah saling *support* selama proses pembuatan skripsi ini. Kalian hebat dan luar biasa;

Akhir kata, saya berharap Allah SWT selalu melimpahkan rahmat-Nya dan berkenan membalas segala kebaikan semua pihak yang telah membantu saya dalam proses menyelesaikan skripsi ini. Semoga skripsi ini dapat membawa manfaat bagi pengembangan ilmu.

Purwokerto, 19 Agustus 2022

Nur Tita Wulandari

**HALAMAN PERNYATAAN PERSETUJUAN PUBLIKASI  
SKRIPSI UNTUK KEPENTINGAN AKADEMIS**

---

Sebagai civitas akademika Universitas Muhammadiyah Purwokerto dan demi pengembangan ilmu pengetahuan, saya yang bertanda tangan dibawah ini:

Nama : Nur Tita Wulandari  
NIM : 1802030138  
Program Studi : Akuntansi S1  
Fakultas : Ekonomi dan Bisnis  
Perguruan Tinggi : Universitas Muhammadiyah Purwokerto  
Jenis Karya : Skripsi

Menyetujui untuk memberikan Hak Bebas Royalti Non Eksklusif (*Non-exclusive Royalty-Free Right*) kepada Universitas Muhammadiyah Purwokerto atas karya ilmiah saya yang berjudul :

**“PENGARUH PROFITABILITAS, LIKUIDITAS, *LEVERAGE*, DAN  
KEPEMILIKAN MANAJERIAL TERHADAP KEBIJAKAN DIVIDEN”**

**(Studi Empiris Pada Perusahaan Sektor *Consumer Non-Cyclicals* yang  
Terdaftar di Bursa Efek Indonesia Periode 2017-2021)**

Beserta perangkat yang ada (jika diperlukan). Dengan Hak Bebas Royalti Non-Eksklusif ini Universitas Muhammadiyah Purwokerto berhak menyimpan, mengalihmedia/ mengalihformatkan, mengelola dalam bentuk pangkalan data (*database*), merawat, dan mempublikasikan tugas akhir saya dengan tetap mencantumkan nama saya sebagai penulis/pencipta dan sebagai pemilik Hak Cipta.

Pernyataan ini saya buat dengan sebenarnya.

Dibuat di : Purwokerto

Pada tanggal : 19 Agustus 2022

Yang menyatakan



Nur Tita Wulandari

**PENGARUH PROFITABILITAS, LIKUIDITAS, *LEVERAGE*, DAN  
KEPEMILIKAN MANAJERIAL TERHADAP KEBIJAKAN DIVIDEN**

**(Studi pada Perusahaan *Consumer Non-Cyclicals* yang terdaftar di Bursa  
Efek Indonesia Periode 2017-2021)**

Nur Tita Wulandari<sup>1</sup>

Fakultas Ekonomi dan Bisnis

Universitas Muhammadiyah Purwokerto

e-mail : [nurtitawulandari888@gmail.com](mailto:nurtitawulandari888@gmail.com)

Tiara Pandansari, S.E., M.Si., Ak., CA<sup>2</sup>

Fakultas Ekonomi dan Bisnis

Universitas Muhammadiyah Purwokerto

e-mail : [tiarapandansariump@gmail.com](mailto:tiarapandansariump@gmail.com)

**ABSTRAK**

Kebijakan dividen masih banyak dilakukan oleh perusahaan yang bergerak di perusahaan sektor *consumer non-cyclicals*. Penelitian ini bertujuan untuk menguji pengaruh profitabilitas, likuiditas, *leverage* dan kepemilikan manajerial terhadap kebijakan dividen. Populasi dalam penelitian ini adalah perusahaan sektor *Consumer Non-Cyclicals* yang terdaftar di Bursa Efek Indonesia tahun 2017-2021. Metode pengambilan sampel menggunakan *purposive sampling* sehingga diperoleh 47 sampel dari 20 perusahaan yang telah memenuhi kriteria. Metode analisis data yang menggunakan analisis regresi berganda. Model regresi telah memenuhi pengujian asumsi klasik (Normalitas, Multikolinearitas, Heteroskedastisitas, Autokorelasi) Uji F dan  $R^2$  serta pengujian hipotesis yang menggunakan Uji T. Berdasarkan hasil penelitian menunjukkan bahwa likuiditas berpengaruh positif terhadap kebijakan dividen, kepemilikan manajerial berpengaruh negatif terhadap kebijakan dividen, sedangkan profitabilitas dan *leverage* tidak berpengaruh terhadap kebijakan dividen.

**Kata kunci : Profitabilitas, likuiditas, *leverage*, kepemilikan manajerial,  
kebijakan dividen**

**THE EFFECT OF PROFITABILITY, LIQUIDITY, LEVERAGE, AND  
MANAGERIAL OWNERSHIP ON DIVIDEN POLICY**

*(An Empirical Study on Non-Cyclicals Consumer Stock Listed on the  
Indonesia Stock Exchange (IDX) for the period 2017-2021)*

*Nur Tita Wulandari<sup>1</sup>*

*Faculty of Economics and Business*

*University of Muhammadiyah Purwokerto*

*e-mail : [nurtitawulandari888@gmail.com](mailto:nurtitawulandari888@gmail.com)*

*Tiara Pandansari, S.E., M.Si., Ak., CA<sup>2</sup>*

*Faculty of Economics and Business*

*University of Muhammadiyah Purwokerto*

*e-mail : [tiarapandansariump@gmail.com](mailto:tiarapandansariump@gmail.com)*

**ABSTRACT**

*Dividend policy is still mostly done by companies operating in the consumer non-cyclical sector. This study aims to examine the effect of profitability, liquidity, leverage and managerial ownership on dividend policy. The population in this study is the Consumer Non-Cyclical sector companies listed on the Indonesia Stock Exchange in 2017-2021. The sampling method used purposive sampling in order to obtain 47 samples from 20 companies that met the criteria. Data analysis method using multiple regression analysis. The regression model has met the classical assumption testing (normality, multicollinearity, heteroscedasticity, autocorrelation) F and R<sup>2</sup> tests and hypothesis testing using the T test. Based on the results of the study, it shows that liquidity have a positive effect on dividend policy, managerial ownership has a negative effect on dividend policy, while profitability and leverage has no effect on dividend policy.*

**Keywords :** *Profitability, Liquidity, Leverage, Managerial Ownership, Dividend Policy*

## DAFTAR ISI

HALAMAN JUDUL .....	i
HALAMAN PERSETUJUAN .....	ii
HALAMAN PENGESAHAN .....	iii
HALAMAN PERNYATAAN ORISINALITAS .....	iv
MOTTO .....	v
PERSEMBAHAN.....	vi
KATA PENGANTAR.....	vii
HALAMAN PERNYATAAN PERSETUJUAN PUBLIKASI.....	ix
ABSTRAK .....	x
ABSTRACT .....	xi
DAFTAR ISI.....	xii
DAFTAR TABEL .....	xiv
DAFTAR GAMBAR.....	xv
DAFTAR LAMPIRAN .....	xvi
BAB I PENDAHULUAN.....	1
A. Latar Belakang Masalah .....	1
B. Perumusan Masalah .....	8
C. Pembatasan Masalah .....	8
D. Tujuan dan Manfaat Penelitian.....	9
BAB II KAJIAN PUSTAKA .....	11
A. Landasan Teori .....	11
1. Teori Sinyal ( <i>Signaling Theory</i> ) .....	11
2. Teori Agensi ( <i>Agency Theory</i> ) .....	12
3. Kebijakan Dividen .....	13
4. Profitabilitas .....	15
5. Likuiditas .....	16

6. <i>Leverage</i> .....	18
7. Kepemilikan Manajerial.....	19
B. Hasil Penelitian Terdahulu .....	20
C. Kerangka Pemikiran .....	25
D. Hipotesis.....	28
<b>BAB III METODE PENELITIAN .....</b>	<b>32</b>
A. Jenis Penelitian.....	32
B. Populasi dan Sampel.....	32
C. Jenis, Sumber Data, dan Teknik Pengumpulan Data.....	33
D. Variabel Penelitian.....	33
E. Definisi Operasional dan Pengukuran Variabel .....	34
F. Metode Analisis Data .....	36
<b>BAB IV HASIL DAN PEMBAHASAN .....</b>	<b>47</b>
A. Hasil Penelitian.....	47
1. Gambar data.....	47
2. Hasil Uji Analisis Data.....	49
B. Pembahasan.....	72
1. Hasil Pengujian Hipotesis Pertama .....	72
2. Hasil Pengujian Hipotesis Kedua .....	74
3. Hasil Pengujian Hipotesis Ketiga .....	76
4. Hasil Pengujian Hipotesis Keempat .....	79
<b>BAB V PENUTUP.....</b>	<b>81</b>
A. Kesimpulan .....	81
B. Keterbatasan Penelitian.....	82
C. Saran .....	82
<b>DAFTAR PUSTAKA .....</b>	<b>84</b>
<b>LAMPIRAN.....</b>	<b>90</b>

## DAFTAR TABEL

Tabel 2.1 Penelitian Terdahulu.....	20
Tabel 3.1 Kriteria Uji Autokorelasi (Uji Durbin-Waston).....	39
Tabel 4.1 Penentuan Sampel.....	48
Tabel 4.2 Daftar Perusahaan Sampel Penelitian.....	49
Tabel 4.3 Hasil Uji Statistik Deskriptif (Sebelum di <i>Casewise Diagnostics</i> ) .....	50
Tabel 4.4 Hasil Uji Statistik Deskriptif (Setelah di <i>Casewise Diagnostics</i> ) .....	51
Tabel 4.5 Hasil Uji Normalitas (Tidak Normal) .....	54
Tabel 4.6 <i>Casewise Diagnostics</i> Tahap 1 .....	54
Tabel 4.7 Hasil Uji Normalitas (Setelah di <i>Casewise Diagnostics</i> Tahap 1).....	54
Tabel 4.8 <i>Casewise Diagnostics</i> Tahap 2 .....	55
Tabel 4.9 Hasil Uji Normalitas (Setelah di <i>Casewise Diagnostics</i> Tahap 2).....	55
Tabel 4.10 <i>Casewise Diagnostics</i> Tahap 3 .....	56
Tabel 4.11 Hasil Uji Normalitas (Setelah di <i>Casewise Diagnostics</i> Tahap 3).....	56
Tabel 4.12 <i>Casewise Diagnostics</i> Tahap 4 .....	57
Tabel 4.13 Hasil Uji Normalitas (Setelah di <i>Casewise Diagnostics</i> Tahap 4).....	57
Tabel 4.14 <i>Casewise Diagnostics</i> Tahap 5 .....	57
Tabel 4.15 Hasil Uji Normalitas (Setelah di <i>Casewise Diagnostics</i> Tahap 5).....	58
Tabel 4.16 <i>Casewise Diagnostics</i> Tahap 6 .....	58
Tabel 4.17 Hasil Uji Normalitas (Setelah di <i>Casewise Diagnostics</i> Tahap 6).....	59
Tabel 4.18 <i>Casewise Diagnostics</i> Tahap 7 .....	59
Tabel 4.19 Hasil Uji Normalitas (Setelah di <i>Casewise Diagnostics</i> Tahap 7).....	60
Tabel 4.20 <i>Casewise Diagnostics</i> Tahap 8 .....	60
Tabel 4.21 Hasil Uji Normalitas (Setelah di <i>Casewise Diagnostics</i> Tahap 8 Data Dinyatakan Normal) .....	61
Tabel 4.22 Tabel Uji Multikolinearitas .....	62
Tabel 4.23 Hasil Uji Heteroskedastisitas.....	64
Tabel 4.24 Hasil Uji Autokorelasi.....	65
Tabel 4.25 Hasil Analisis Regresi Linear .....	66
Tabel 4.26 Hasil Uji F .....	68
Tabel 4.27 Hasil Uji $R^2$ .....	70
Tabel 4.28 Hasil Uji t .....	71

## DAFTAR GAMBAR

Gambar 2.2 Model Penelitian ..... 27



## DAFTAR LAMPIRAN

Lampiran 1. Proses Seleksi Sampel.....	91
Lampiran 2. Daftar Perusahaan Sampel Penelitian .....	91
Lampiran 3. Analisis Statistik Deskriptif (Sebelum di <i>Casewise Diagnostics</i> ) .....	93
Lampiran 4. Analisis Statistik Deskriptif (Setelah di <i>Casewise Diagnostics</i> ).....	93
Lampiran 5. Uji Normalitas (Tidak Normal) .....	93
Lampiran 6. Uji Normalitas ( <i>Casewise Diagnostics</i> Tahap 1).....	94
Lampiran 7. Uji Normalitas (Setelah di <i>Casewise Diagnostic</i> Tahap 1).....	94
Lampiran 8. Uji Normalitas ( <i>Casewise Diagnostics</i> Tahap 2).....	94
Lampiran 9. Uji Normalitas (Setelah di <i>Casewise Diagnostic</i> Tahap 2).....	95
Lampiran 10. Uji Normalitas ( <i>Casewise Diagnostics</i> Tahap 3).....	95
Lampiran 11. Uji Normalitas (Setelah di <i>Casewise Diagnostic</i> Tahap 3).....	95
Lampiran 12. Uji Normalitas ( <i>Casewise Diagnostics</i> Tahap 4).....	96
Lampiran 13. Uji Normalitas (Setelah di <i>Casewise Diagnostics</i> Tahap 4) .....	96
Lampiran 14. Uji Normalitas ( <i>Casewise Diagnostics</i> Tahap 5).....	96
Lampiran 15. Uji Normalitas (Setelah di <i>Casewise Diagnostics</i> Tahap 5) .....	97
Lampiran 16. Uji Normalitas ( <i>Casewise Diagnostics</i> Tahap 6).....	97
Lampiran 17. Uji Normalitas (Setelah di <i>Casewise Diagnostics</i> Tahap 6) .....	97
Lampiran 18. Uji Normalitas ( <i>Casewise Diagnostics</i> Tahap 7).....	98
Lampiran 19. Uji Normalitas (Setelah di <i>Casewise Diagnostics</i> Tahap 7) .....	98
Lampiran 20. Uji Normalitas ( <i>Casewise Diagnostics</i> Tahap 8).....	98
Lampiran 21. Uji Normalitas (Setelah di <i>Casewise Diagnostics</i> Tahap 8 dan Data Dinyatakan Normal) .....	99
Lampiran 22. Uji Multikolinearitas .....	99
Lampiran 23. Uji Heteroskedastisitas .....	99
Lampiran 24. Uji Autokorelasi .....	100
Lampiran 25. Uji Regresi Linear Berganda .....	100
Lampiran 26. Uji F .....	100
Lampiran 27. Uji Koefisien Determinasi ( $R^2$ ) .....	100
Lampiran 28. Uji t.....	101
Lampiran 29. Data SPSS.....	101
Lampiran 30. Perhitungan Data Variabel DPR ( <i>Dividend Payout Ratio</i> ).....	102
Lampiran 31. Perhitungan Data Variabel ROA ( <i>Return On Asset</i> ) .....	103
Lampiran 32. Perhitungan Data Variabel CR ( <i>Current Ratio</i> ).....	105
Lampiran 33. Perhitungan Data Variabel DER ( <i>Debt to Equity Ratio</i> ) .....	106
Lampiran 34. Perhitungan Data Variabel Kepemilikan Manajerial (KM) .....	107