

TESIS



**PENGARUH KEBERADAAN OBJEK WISATA SERULING
MAS BANJARNEGARA DAN SOSIAL EKONOMI TERHADAP
PENDAPATAN MASYARAKAT SEKITAR**

**OLEH :
ARI PRASETIYONO
NIM : 2020112007**

**PROGRAM MAGISTER PENDIDIKAN IPS
PROGRAM PASCASARJANA
UNIVERSITAS MUHAMMADIYAH PURWOKERTO**

**PENGARUH KEBERADAAN OBJEK WISATA SERULING
MAS BANJARNEGARA DAN SOSIAL EKONOMI TERHADAP
PENDAPATAN MASYARAKAT SEKITAR**

TESIS

**OLEH :
ARI PRASETIYONO
NIM : 2020112007**


**PROGRAM MAGISTER PENDIDIKAN IPS
PROGRAM PASCASARJANA
UNIVERSITAS MUHAMMADIYAH PURWOKERTO**

LEMBAR PERSETUJUAN PEMBIMBING TESIS

Tesis oleh Ari Prasetyono ini telah diperiksa dan disetujui untuk diuji.


Purwokerto, 28 Juni 2022


Pembimbing I


Prof. Dr. Sugeng Priyadi, M.Hum
NIK.2160056

Purwokerto, 28 Juni 2022

Pembimbing II


Dr. Suwarno, M.Si
NIK.2160105



LEMBAR PERSETUJUAN PEMBIMBING TESIS

Tesis oleh Ari Prasetyono ini telah diperiksa dan disetujui untuk diuji.

Purwokerto, 28 Juni 2022

Pembimbing I

Prof. Dr. Sugeng Priyadi, M.Hum


NIK.2160056

Purwokerto, 28 Juni 2022

Pembimbing II

Dr. Suwarno, M.Si

NIK.2160105



**LEMBAR PERNYATAAN
BERSEDIA DIPUBLIKASIKAN**

Yang bertanda tangan di bawah ini

Nama : ARI PRASETIYONO

NIM : 2020112007

Fakultas / Prodi : Program Pasacasarjana / Magister Pendidikan IPS

Alamat : JL. Gotong Royong No.9 Banjarnegara

Dengan ini menyatakan bersedia mempublikasikan melalui Respositori (<http://respositori.ump.ac.id>) Perpustakaan Universitas Muhammadiyah Purwokerto, Karya Ilmiah Tesis Berjudul

Pengaruh Keberadaan Objek Wisata Seruling Mas Banjarnegara dan Sosial Ekonomi Terhadap Pendapatan Masyarakat Sekitar

Demikian Pernyataan ini Saya Buat dengan Sebenarnya

Dibuat di : Purwokerto

Pada tanggal : 8 Agustus 2022

Penulis



ARI PRASETIYONO
NIM.2020112007

KATA PENGANTAR

Puji Syukur ,Alhamdulillah penulis panjatkan ke hadirat Allah SWT, yang telah melimpahkan rahmat dan hidayah-Nya sehingga penulis dapat menyelesaikan tesis ini dengan baik,Sholawat dan salam semoga selalu tercurah kepada Nabi Muhammad SAW beserta keluarga,sahabat,dan pengikutnya sehingga akhir zaman.Aamiin

Penyusunan tesis ini dimaksudkan untuk memenuhi kewajiban sebagai salah satu persyaratan guna menyelesaikan Pendidikan S-2 Program Studi Magister Pendidikan Ilmu Pengetahuan Sosial, Pascasarjan Universitas Muhammadiyah Purwokerto. Penulisan tesis ini dapat terselesaikan karena bantuan dari berbagai pihak

Penulis sadari bahwa dalam penulisan tesis ini,terdapat kesulitan yang penulis temui. Berkat doa dan dukungan dari berbagai pihak baik dorongan dan,bimbingan maupun bantuan lain,tesis ini terselesaikan sesuai dengan harapan.

Pada kesempatan ini,penulis menyampaikan terima kasih kepada:

- 1 Dr.Ns Jebul Suroso ,S.Kp, Selaku Rektor Universitas Muhammadiyah Purwokerto
2. Dr.Furqanul Azies,M.Pd, Direktur Program Pascasarjana UMP yang telah memberikan izin penyusunan tesis ini
3. Dr.Sriyanto,M.Pd,Ketua Program Studi Magister Pendidikan Ilmu Pengetahuan Sosial yang telah memberi dukungan dan kesempatan kepada penulis untuk menyelesaikan tesis ini

4. Prof.Dr. Sugeng Priyadi.M.Hum(Pembimbing I) dan Dr.Suwarno,M.Si (Pembimbing II) yang telah memberi bimbingan,dorongan, arahan,serta pencermatan substansi penelitian dan hasilnya dalam tesis ini
5. Segenap keluarga besar SMP Negeri 5 Banjarnegara, yang telah memberikan motivasi dan pengertian sampai selesainya penulisan tesis ini.

Penulis sadar bahwa dalam penulisan tesis ini masih sangat jauh dari kesempurnaan. Untuk ini penulis mengharap kritik dan saran yang membangun dari pembaca.

Akhirnya penulis berharap semoga tesis ini bisa bermanfaat bagi penulis sendiri khususnya dan bagi masyarakat pada umumnya.

Banjarnegara, Agustus 2022

Penulis

ABSTRAK

Pengaruh Keberadaan Objek Wisata Seruling Mas Banjarnegara Dan Sosial Ekonomi Terhadap Pendapatan Masyarakat Sekitar.

Ari Prasetyono,

Taman Rekreasi Margasatwa Serulingmas memiliki banyak potensi dalam perkembangan dunia wisata di Kabupaten Banjarnegara, obyek wisata tersebut merupakan salah satu objek wisata andalan Kabupaten Banjarnegara karena letaknya yang strategis dan mudah untuk di kunjungi wisatawan. Obyek wisata tersebut pengelolaan yang kurang optimal, di antaranya banyak sarana dan prasarana yang kini sudah rusak seperti permainan anak yang kini telah keropos dan karatan. Kemudian kandang binatang yang rusak, dan tidak diperbaiki karena keterbatasan dana (anggaran) dari Pemerintah Daerah.

Tujuan penelitian ini adalah untuk mengetahui apakah keberadaan objek wisata Serulingmas Banjarnegara dan sosial ekonomi berpengaruh terhadap pendapatan masyarakat sekitar. Sampel yang digunakan pada penelitian ini sebanyak 97 orang. Taman Marga Satwa Serulingmas dengan menggunakan teknik accidental sampling. Data yang digunakan adalah data primer berdasarkan kuesioner.

Hasil penelitian ditemukan bahwa Keberadaan objek wisata seruling mas Banjarnegara (X_1) sebesar 0,310. dengan asumsi variabel lain tetap. Nilai b_1 bertanda positif, sehingga apabila keberadaan objek wisata seruling mas Banjarnegara lebih baik menyebabkan meningkatnya pendapatan masyarakat sekitar (Y) dan sosial ekonomi (X_2) sebesar 0,760 artinya jika sosial ekonomi mengalami kenaikan sebesar 1 satuan pendapatan masyarakat sekitar (Y) maka sosial ekonomi memiliki pengaruh yang positif terhadap pendapatan masyarakat sekitar dan akan mengalami kenaikan sebesar 0,760. Berdasarkan nilai probabilitas signifikansi sebesar $0.000 < 0.05$ yang berarti bahwa model regresi tersebut signifikan maka hipotesis yang diajukan diterima (H_a diterima dan H_0 ditolak) Jadi dapat disimpulkan bahwa ada pengaruh signifikan antara Keberadaan objek wisata seruling mas Banjarnegara (X_1) dan sosial ekonomi (X_2) secara bersama-sama berpengaruh terhadap pendapatan masyarakat sekitar (Y).

Kata kunci : Keberadaan Objek Wisata Seruling mas Banjarnegara, Sosial Ekonomi, Pendapatan Masyarakat Sekitar

ABSTRACT

The Effect of the Existence of the Banjarnegara Mas Flute Tourism Object and Socio-Economic on the Income of the Surrounding Community.

Ari Prasetyono,

Serulingmas Wildlife Recreation Park has a lot of potential in the development of the world of tourism in Banjarnegara Regency, this tourism object is one of the mainstay tourist attractions of Banjarnegara Regency because of its strategic location and easy for tourists to visit. These tourism objects are managed less than optimally, including many facilities and infrastructure that are now damaged, such as children's games which are now porous and rusty. Then the animal cages were damaged, and were not repaired due to limited funds (budget) from the Regional Government.

The purpose of this study was to determine whether the existence of the Serulingmas Banjarnegara tourist attraction and socio-economic influence on the income of the surrounding community. The sample used in this study were 97 people. Serulingmas Wildlife Park by using accidental sampling technique. The data used is primary data based on a questionnaire.

The results of the study found that the existence of the Banjarnegara Mas flute tourist attraction (X1) was 0.310. assuming other variables are fixed. The value of b1 is positive, so if the existence of the Banjarnegara flute tourist attraction is better, it causes an increase in the income of the surrounding community (Y) and socio-economic (X2) by 0.760 meaning that if the socio-economic experience increases by 1 unit of income for the surrounding community (Y), the socio-economic has positive influence on the income of the surrounding community and will increase by 0.760. Based on the significance probability value of $0.000 < 0.05$ which means that the regression model is significant, the proposed hypothesis is accepted (H_a is accepted and H_o is rejected). So it can be concluded that there is a significant influence between the existence of the Banjarnegara Mas flute tourist attraction (X1) and socio-economic (X2) in general. jointly affect the income of the surrounding community (Y).

Keywords: Existence of Banjarnegara Flute Mas Tourism Object, Socio-Economic, Income of Surrounding Communities

DAFTAR ISI

	Halaman
HALAMAN MUKA	i
HALAMAN PENGESAHAN	ii
SURAT PERNYATAAN.....	iii
KATA PENGANTAR/UCAPAN TERIMAKASIH	iv
ABSTRAK	vi
DAFTAR ISI	vii
DAFTAR TABEL	ix
DAFTAR GAMBAR	x
DAFTAR LAMPIRAN	xi
BAB I : PENDAHULUAN	
A. Latar Belakang Masalah	1
B. Rumusan Masalah.....	9
C. Tujuan Penelitian	9
D. Manfaat Penelitian	10
BAB II : KAJIAN TEORETHIK	
A. Deskripsi konseptual	11
1. Pendapatan Masyarakat Sekitar	11
2. Keberadaan Objek Wisata Seruling Mas Banjarnegara	35
3. Sosial Ekonomi	63
B. Penelitian yang Relevan	89
C. Kerangka Pemikiran	92
D. Hipotesis Penelitian	96

BAB III : METODE PENELITIAN

A. Tempat dan Waktu Penelitian	98
B. Metode Penelitian.....	98
C. Desain Penelitian.....	100
D. Populasi dan Sample	100
E. Teknik Pengumpulan Data	103
1. Instrumen Variabel Terikat	107
a. Definisi Operasional.....	108
b. Kisi-kisi Instrumen	109
c. Jenis Instrumen.....	110
d. Pengujian Validitas dan Penghitungan Reliabilitas	110
2. Instrumen Variabel Bebas	115
(X ₁).....	115
a. Definisi Operasional.....	116
b. Kisi-kisi Instrumen.....	116
c. Jenis Instrumen.....	117
d. Pengujian Validitas dan Penghitungan Reliabilitas	117
3. Instrumen Variabel Bebas (X ₂)	121
a. Definisi Operasional.....	122
b. Kisi-kisi Instrumen.....	123
c. Jenis Instrumen.....	124
d. Pengujian Validitas dan Penghitungan Reliabilitas	124
F. Teknik Analisa Data.....	128

a. Uji Normalitas	129
b. Uji Heteroskedastisitas	130
c. Uji Linieritas (Correlation).....	130
d. Uji Multikolinearitas	130
e. Uji Regresi Linier Berganda	131
f. Uji Hipotesis.....	132
1. Uji t (Uji Parsial)	132
2. Uji F (Uji Simultan)	134
3. Uji Determinan	135
BAB IV : HASIL PENELITIAN DAN PEMBAHASAN	136
A. Deskripsi Data	136
B. Pengujian Persyaratan Analisis Data	139
1. Hasil Uji Normalitas <i>One-Sample Kolmogorov-Smirnov Test</i>	139
2. Hasil Uji Normalitas <i>P-P PLOT</i>	141
3. Hasil Uji Normalitas Hystrogram.....	142
4. Hasil Uji <i>Linieritas (Correlation)</i>	143
5. Hasil Uji Heteroskedastisitas	144
6. Hasil Uji Multikolinearitas.....	145
7. Hasil Uji Regresi Linier Berganda	146
C. Hasil Pengujian Hipotesis	148
1. Hasil Uji t (Uji Parsial).....	148
2. Hasil Uji F (Uji Simultan)	151
3. Hasil Uji Determinan secara Simultan $(R)^2$	153

4. Hasil Uji Determinan secara Parsial (R) ²	154
D. Pembahasan Hasil Penelitian.....	155
BAB V: KESIMPULAN DAN SARAN.....	163
A. Kesimpulan	163
B. Saran-saran	163

DAP^TAR PUSTAKA

LAMPIRAN-LAMPIRAN




DAFTAR TABEL

Halaman

Tabel 1.1 Jumlah Wisatawan yang berkunjung ke Objek Wisata Seruling mas kabupaten Banjarnegara tahun 2017-2019	7
Tabel 3.1 Kisi-kisi Instrumen Penelitian Pendapatan Masyarakat Sekitar (Y)....	110
Tabel 3.2 Hasil Uji Validitas Variabel Pendapatan Masyarakat Sekitar (Y)	113
Tabel 3.3 Hasil Pengujian Reliabilitas Pendapatan Masyarakat Sekitar (Y)	115
Tabel 3.4 Kisi-kisi Instrumen Penelitian Keberadaan Objek Wisata Seruling Mas Banjarnegara (X1).....	117
Tabel 3.5 Uji Validitas Variabel Keberadaan Objek Wisata Seruling mas Banjarnegara (X1).....	120
Tabel 3.6 Hasil Pengujian Reliabilitas Keberadaan Objek Wisata Seruling mas Banjarnegara (X1).....	122
Tabel 3.7 Kisi-kisi Instrumen Penelitian Sosial Ekonomi (X2).....	123
Tabel 3.8 Hasil Uji Validitas Variabel Sosial Ekonomi (X2).....	127
Tabel 3.9 Hasil Pengujian Reliabilitas Sosial Ekonomi (X2)	128
Tabel 4.1 Profil Responden Berdasarkan Jenis Kelamin	136
Tabel 4.2 Profil Responden Berdasarkan Usia.....	137
Tabel 4.3 Profil Responden Berdasarkan Pendidikan	137
Tabel 4.4 Profil Responden Berdasarkan Status Pernikahan	138
Tabel 4.5 Profil Responden Berdasarkan Pekerjaan	138
Tabel 4.6 Hasil Uji Normalitas One-Sample Kolmogorov-Smirnov Test	140
Tabel 4.7 Hasil Uji Linieritas (<i>Correlation</i>)	143

Tabel 4.8 Hasil Uji Multikolinieritas	145
Tabel 4.9 Hasil Uji Regresi Linier Berganda.....	145
Tabel 4.10 Hasil Uji T secara Parsial.....	150
Tabel 4.11 Hasil Uji F secara Simultan.....	152
Tabel 4.12 Hasil Uji Analisis Determinasi (R^2) secara Simultan (R^2).....	154
Tabel 4.13 Hasil Uji Analisis Determinasi (R^2) secara Parsial (R^2)	154



DAFTAR GAMBAR

	Halaman
Gambar C. Kerangka Berfikir	92
Gambar 4.1 Grafik Normal PP Plot	141
Gambar 4.2 Hystogram	142
Gambar 4.3 Hasil Uji Heteroskedastisitas <i>Scatterplot</i>	144

