

**PENGARUH *CASH RATIO*, *RETURN ON ASSETS*, *GROWTH*,  
*FIRM SIZE* DAN *DEBT TO EQUITY RATIO* TERHADAP  
*DIVIDEND PAYOUT RATIO*  
(Studi Pada Perusahaan Manufaktur Yang Terdaftar  
di Bursa Efek Indonesia Tahun 2016-2021)**



**SKRIPSI**

**NADYA KHOERUNNISA  
1802010143**

**PROGRAM STUDI MANAJEMEN S1  
FAKULTAS EKONOMI DAN BISNIS  
UNIVERSITAS MUHAMMADIYAH PURWOKERTO  
SEPTEMBER, 2022**

**PENGARUH *CASH RATIO*, *RETURN ON ASSETS*, *GROWTH*,  
*FIRM SIZE* DAN *DEBT TO EQUITY RATIO* TERHADAP  
*DIVIDEND PAYOUT RATIO*  
(Studi Pada Perusahaan Manufaktur Yang Terdaftar  
di Bursa Efek Indonesia Tahun 2016-2021)**



**SKRIPSI**

diajukan sebagai salah satu syarat untuk memperoleh gelar sarjana Manajemen

**NADYA KHOERUNNISA  
1802010143**

**PROGRAM STUDI MANAJEMEN S1  
FAKULTAS EKONOMI DAN BISNIS  
UNIVERSITAS MUHAMMADIYAH PURWOKERTO  
SEPTEMBER, 2022**

**HALAMAN PERSETUJUAN**  
**PENGARUH *CASH RATIO*, *RETURN ON ASSETS*, *GROWTH*,  
*FIRM SIZE* DAN *DEBT TO EQUITY RATIO* TERHADAP  
*DIVIDEND PAYOUT RATIO*  
(Studi Pada Perusahaan Manufaktur Yang Terdaftar  
di Bursa Efek Indonesia Tahun 2016-2021)**




**SKRIPSI**

**NADYA KHOERUNNISA**  
**1802010143**

**Diperiksa dan disetujui oleh :**

**Pembimbing**



**Ika Yustina Rahmawati, S.E., M.Sc**  
**NIK. 2160514**

## HALAMAN PENGESAHAN


Skripsi yang diajukan oleh :

Nama : Nadya Khoerunnisa  
NIM : 1802010143  
Program Studi : Manajemen  
Fakultas : Ekonomi dan Bisnis  
Perguruan Tinggi : Universitas Muhammadiyah Purwokerto  
Judul : Pengaruh *Cash Ratio*, *Return On Assets*, *Growth*,  
*Firm Size* Dan *Debt To Equity Ratio* Terhadap  
*Dividend Payout Ratio* (Studi Pada Perusahaan  
Manufaktur Yang Terdaftar di Bursa Efek  
Indonesia Tahun 2016-2021)

Telah berhasil diertahankan di hadapan Dewan Penguji dan diterima sebagai bagian persyaratan yang diperlukan untuk memperoleh gelar Sarjana Manajemen (S.M) pada Program Studi Manajemen, Fakultas Ekonomi dan Bisnis, Universitas Muhammadiyah Purwokerto.

## DEWAN PENGUJI


Ketua : Ika Yustina Rahmawati, S.E., M.Sc

(  )

Anggota 1 : Dr. Wida Purwidiyanti, S.E., M.Sc

(  )

Anggota 2 : Arini Hidayah, S.E., M.Si

(  )

Ditetapkan di : Purwokerto

Tanggal : 29 Agustus 2022

Mengetahui :

Dekan Fakultas Ekonomi dan Bisnis



Dr. Hj. Naelati Tubastuvi, S.E., M.Si

NIK. 2160187

## HALAMAN PERNYATAAN ORISINALITAS

Saya yang bertanda tangan di bawah ini :

Nama : Nadya Khoerunnisa  
NIM : 1802010143  
Program Studi : Manajemen  
Fakultas : Ekonomi dan Bisnis  
Perguruan Tinggi : Universitas Muhammadiyah Purwokerto

menyatakan dengan sebenar-benarnya bahwa skripsi ini adalah hasil karya saya dan semua sumber baik yang dikutip maupun dirujuk telah saya nyatakan dengan benar serta bukan hasil penjiplakan dari karya oranglain.

Demikian pernyataan ini saya buat dan apabila kelak dikemudian hari terbukti ada unsur penjiplakan saya bersedia mempertanggungjawabkannya sesuai ketentuan yang berlaku.

Purwokerto, 29 Agustus 2022

Yang membuat pernyataan



Nadya Khoerunnisa

**HALAMAN PERNYATAAN PERSETUJUAN PUBLIKASI SKRIPSI  
UNTUK KEPENTINGAN AKADEMIS**

---

Sebagai sivitas akademika Universitas Muhammadiyah Purwokerto dan demi pengembangan ilmu pengetahuan, saya yang bertanda tangan di bawah ini :

Nama : Nadya Khoerunnisa

NIM : 1802010143

Program Studi : Manajemen

Fakultas : Ekonomi dan Bisnis

Perguruan Tinggi : Universitas Muhammadiyah Purwokerto

Jenis Karya : Skripsi

Menyetujui untuk memberikan Hak Bebas Royalti Noneklusif (*Non-Exclusive Royalty-Free Right*) kepada Universitas Muhammadiyah Purwokerto atas karya ilmiah saya yang berjudul :

**Pengaruh *Cash Ratio*, *Return On Assets*, *Growth*, *Firm Size*  
Dan *Debt To Equity Ratio* Terhadap *Dividend Payout Ratio*  
(Studi Pada Perusahaan Manufaktur Yang Terdaftar di  
Bursa Efek Indonesia Tahun 2016-2021)**

Beserta perangkat yang ada (jika diperlukan). Dengan Hak Bebas Royalti Noneklusif ini Universitas Muhammadiyah Purwokerto berhak menyimpan, mengalihmedia/mengalihformatkan, mengelola dalam bentuk pangkalan data (database), merawat, dan mempublikasi tugas akhir saya dengan tetap mencantumkan nama saya sebagai penulis/pencipta dan sebagai pemilik Hak Cipta.

Pernyataan ini saya buat dengan sebenarnya

Dibuat di : Purwokerto

Pada tanggal : 29 Agustus 2022

Yang menyatakan,



Nadya Khoerunnisa

## MOTTO

Hal baik ..

akan datang kepada mereka yang mau berusaha dan bersabar menunggu

Hal yang lebih besar ..

akan datang pula kepada mereka yang turun langsung dan melakukan apa saja  
untuk mewujudkannya.

*"If you don't go after what you want, you'll never have it. And if you don't ask,  
the answer is always no. Also if you don't step forward, you're always in the  
same place."*

## PERSEMBAHAN

Karya ini saya berikan untuk :

- ❖ Orang tua saya Bapak Ahmad Karjio dan Ibu Masri'ah tercinta, skripsi ini saya persembahkan sebagai tanda bakti dan hormat saya, serta ucapan terimakasih yang tidak terhingga atas kasih sayang, kerja keras, motivasi serta do'a yang telah diberikan selama ini.
- ❖ Kakak dan adik tercinta, Kiki Rizki Sholiha dan Ilham Restu Gumilar, terimakasih atas do'a dan semangat yang telah diberikan.

## KATA PENGANTAR

Assalamu'alaikum Wr.Wb

Puji Syukur saya panjatkan kepada Allah SWT, karena atas berkat dan rahmat-Nya, saya dapat menyelesaikan skripsi saya yang berjudul “Pengaruh *Cash Ratio, Return On Assets, Growth, Firm Size* dan *Debt To Equity Ratio* terhadap *Dividend Payout Ratio* (Studi pada Perusahaan Manufaktur yang terdaftar di Bursa Efek Indonesia Tahun 2016-2021)”. Penulisan skripsi ini dilakukan dalam rangka memenuhi salah satu syarat untuk mencapai gelar Sarjana Manajemen pada program Studi Manajemen Fakultas Ekonomi & Bisnis dan bimbingan dari berbagai pihak, dari masa perkuliahan sampai pada penyusunan skripsi ini, sangatlah sulit bagi saya untuk menyelesaikan skripsi ini. Oleh karena itu, saya mengucapkan terimakasih kepada :

- (1) Dr. Hj. Naela Tubastuvi, S.E., M.Si., selaku Dekan Fakultas Ekonomi dan Bisnis Universitas Muhammadiyah Purwokerto yang telah memberi berbagai informasi dan bimbingan tentang tata laksana penyusunan skripsi kepada saya.
- (2) Drs. Suyoto, M.Si, selaku Ketua Program Studi Pendidikan Manajemen yang telah memberi berbagai informasi dan bimbingan tentang tata laksana penyusunan skripsi kepada saya.
- (3) Ika Yustina Rahmawati S.E., M.Sc selaku dosen pembimbing yang telah bersedia meluangkan waktu, tenaga dan pikiran untuk membimbing,

mengarahkan dan memberikan masukan sehingga saya dapat menyelesaikan penyusunan skripsi ini tepat waktu sesuai dengan apa yang diharapkan.

- (4) Wida Perwidiyanti, S.E., M.Sc selaku dosen penguji I dan Arini Hidayah S.E., M.Si selaku dosen penguji II yang selalu memberikan saran yang sangat membangun sehingga skripsi ini dapat terlaksana dengan baik.
- (5) Bapak/Ibu, seluruh staf dan karyawan Fakultas Ekonomi dan Bisnis Universitas Muhammadiyah Purwokerto yang telah memberikan bekal ilmu pengetahuan selama berada dibangku perkuliahan dan atas segala bantuan dalam bentuk pelayanan serta fasilitas yang diberikan.
- (6) Untuk kedua orangtua tercinta, terimakasih banyak sudah memberikan motivasi, serta do'a dan kasih sayang sehingga penulis selalu bersemangat dan optimis dalam menghadapi setiap masalah dalam penyusunan skripsi ini.
- (7) Untuk kakak dan adik tercinta, terimakasih banyak telah memberi dukungan dan semangat dalam penyusunan skripsi ini.
- (8) Untuk *my favorite person of all time* Afzal Al Falihin AMd. Kep terimakasih atas support, motivasi, bantuan dan juga yang telah menemani penulis hingga akhirnya penulis bisa menyelesaikan skripsi ini.
- (9) Untuk para sahabatku Sanjun Fauzan, Akbar Maulana dan Ayu Widya Astuti, terimakasih telah menjadi sahabat dan teman baik selama ini. Terimakasih atas segala do'a dan dukungannya.
- (10) Teman-teman seperjuangan Manajemen S1 kelas C Angkatan 2018. Semangat dan sukses untuk kita semua.


(11) Semua pihak yang tidak dapat disebutkan satu persatu yang telah membantu dalam menyelesaikan skripsi ini.

Akhir kata, penulis berharap Allah SWT berkenan membalas segala kebaikan semua pihak yang membantu. Semoga skripsi ini membawa manfaat bagi pengembangan ilmu. Aamiin.

Wassalamu'alaikum Wr.Wb

Purwokerto, 29 Agustus 2022

Nadya Khoerunnisa



**PENGARUH CASH RATIO, RETURN ON ASSETS, GROWTH, FIRM SIZE DAN DEBT TO EQUITY RATIO TERHADAP DIVIDEND PAYOUT RATIO. (STUDI PADA PERUSAHAAN MANUFAKTUR YANG TERDAFTAR DI BURSA EFEK INDONESIA TAHUN 2016-2021)**

Nadya Khoerunnisa<sup>1</sup>  
Fakultas Ekonomi dan Bisnis  
Universitas Muhammadiyah Purwokerto  
Email : [nadyakhoerunnisa590@gmail.com](mailto:nadyakhoerunnisa590@gmail.com)

Ika Yustina Rahmawati<sup>2</sup>  
Fakultas Ekonomi dan Bisnis  
Universitas Muhammadiyah Purwokerto  
Email : [rahmawatirahma2015@gmail.com](mailto:rahmawatirahma2015@gmail.com)

**ABSTRAK**

Investor berinvestasi bertujuan untuk memperoleh pendapatan (hasil dividen) dan selisihnya antara harga jual saham dengan harga belinya (*capital gain*). Investor sebagai pemegang saham mengharapkan untuk mendapatkan dividen yang besar, atau setidaknya relatif stabil dari tahun ke tahun. Permasalahan dalam penelitian ini adalah apakah terdapat pengaruh yang signifikan *Cash Ratio*, *ROA*, *Growth*, *Firm Size* dan *Debt To Equity Ratio* terhadap *Dividend Payout Ratio* pada perusahaan manufaktur di Bursa Efek Indonesia. Populasi dalam penelitian ini diperoleh dari laporan tahunan (*annual report*). Metode pengambilan data yang digunakan yaitu *purposive sampling*. Sampel yang digunakan pada penelitian ini sebanyak 25 perusahaan. Teknik analisis data yang digunakan dalam penelitian ini yaitu uji analisis deskriptif, uji asumsi klasik, analisis regresi berganda, uji kecocokan model dan uji hipotesis. Hasil menunjukkan bahwa *Cash Ratio* berpengaruh positif dan signifikan, *Growth* berpengaruh negatif dan signifikan sedangkan *Return on Assets* dan *Firm Size* berpengaruh positif tidak signifikan dan *Debt to Equity Ratio* berpengaruh negatif tidak signifikan terhadap *Dividend Payout Ratio*.

Kata Kunci : *Cash Ratio*, *ROA*, *Growth*, *Firm Size*, *Debt To Equity Ratio*, dan *Dividend Payout Ratio*.

**THE EFFECT OF CASH RATIO, RETURN ON ASSETS, GROWTH,  
FIRM SIZE AND DEBT TO EQUITY RATIO ON DIVIDEND PAYOUT  
RATIO.**

**(STUDY ON MANUFACTURING COMPANIES LISTED ON THE  
INDONESIA STOCK EXCHANGE 2016-2021)**

Nadya Khoerunnisa<sup>1</sup>  
Faculty of Economics and Business  
Universitas Muhammadiyah Purwokerto  
Email : [nadyakhoerunnisa590@gmail.com](mailto:nadyakhoerunnisa590@gmail.com)

Ika Yustina Rahmawati<sup>2</sup>  
Faculty of Economics and Business  
Universitas Muhammadiyah Purwokerto  
Email : [rahmawatirahma2015@gmail.com](mailto:rahmawatirahma2015@gmail.com)

***ABSTRACT***

Investors invest in order to earn income (dividend yield) and the difference between the selling price of the stock and the purchase price (capital gain). Investors as shareholders expect to get large dividends, or at least relatively stable from year to year. The problem in this study is whether there is a significant effect of Cash Ratio, ROA, Growth, Firm Size and Debt To Equity Ratio on the Dividend Payout Ratio in manufacturing companies on the Indonesia Stock Exchange. The population in this study was obtained from the annual report. The data collection method used is purposive sampling. The sample used in this study were 25 companies. The data analysis techniques used in this research are descriptive analysis test, classical assumption test, multiple regression analysis, model fit test and hypothesis testing. The results show that the Cash Ratio has a positive and significant effect, Growth has a negative and significant effect, while Return on Assets and Firm Size have a positive and insignificant effect and the Debt to Equity Ratio has an insignificant negative effect on the Dividend Payout Ratio.

Keywords: Cash Ratio, ROA, Growth, Firm Size, Debt To Equity Ratio, and Dividend Payout Ratio.

## DAFTAR ISI

COVER .....	i
HALAMAN PERSETUJUAN .....	ii
HALAMAN PENGESAHAN .....	iii
HALAMAN PENYATAAN ORISINALITAS .....	iv
HALAMAN PERNYATAAN PERSETUJUAN PUBLIKASI .....	v
MOTTO .....	vi
PERSEMBAHAN .....	vii
KATA PENGANTAR .....	viii
ABSTRAK .....	xi
ABSTRACK .....	xii
DAFTAR ISI .....	xiii
DAFTAR TABEL .....	xv
DAFTAR GAMBAR .....	xvi
DAFTAR LAMPIRAN .....	xvii
BAB I PENDAHULUAN .....	1
A. Latar Belakang Masalah .....	1
B. Perumusan Masalah .....	7
C. Pembatasan Masalah .....	8
D. Tujuan Penelitian .....	8
D. Manfaat Penelitian .....	9
BAB II TINJAUAN PUSTAKA .....	10

A. Landasan Teori .....	10
B. Hasil Penelitian Terdahulu .....	22
C. Kerangka Pemikiran .....	30
D. Hipotesis .....	34
BAB III METODE PENELITIAN .....	35
A. Jenis Penelitian .....	35
B. Populasi dan Sample .....	35
C. Metode Pengumpulan Data .....	36
D. Variabel Penelitian .....	36
E. Definisi Pengukuran Variabel .....	36
F. Metode Analisis Data .....	39
BAB IV HASIL DAN PEMBAHASAN .....	49
A. Hasil Penelitian .....	49
B. Pembahasan .....	71
BAB V PENUTUP .....	78
A. Simpulan .....	78
B. Keterbatasan .....	78
C. Saran .....	79
DAFTAR PUSTAKA .....	81
LAMPIRAN .....	85

## DAFTAR TABEL

Tabel 2.1	Hasil Penelitian Terdahulu .....	22
Tabel 3.1	Definisi Pengukuran Variabel .....	39
Tabel 4.1	Deskripsi Pengambilan Sampel.....	50
Tabel 4.2	Statistik Deskriptif.....	51
Tabel 4.3	Hasil Uji Multikolinearitas.....	55
Tabel 4.4	Hasil Uji Heteroskedastisitas .....	56
Tabel 4.5	Hasil Uji Normalitas Sebelum Outlier .....	57
Tabel 4.6	Hasil Uji Normalitas Setelah Outlier .....	59
Tabel 4.7	Hasil Uji Autkorelasi.....	60
Tabel 4.8	Hasil Uji Analisis Regresi Berganda.....	61
Tabel 4.9	Hasil Uji Adjusted R2 .....	63
Tabel 4.10	Hasil Uji F .....	65
Tabel 4.11	Hasil Uji Hipotesis .....	66
Tabel 4.12	Hasil Hipotesis .....	71

## DAFTAR GAMBAR

Gambar 2.1	Kerangka Pemikiran .....	33
Gambar 2.2	Kurva Distribusi Uji F .....	44
Gambar 3.1	Kurva Uji Hipotesis Pertama .....	46
Gambar 3.2	Kurva Uji Hipotesis Kedua .....	46
Gambar 3.3	Kurva Uji Hipotesis Ketiga .....	47
Gambar 3.4	Kurva Uji Hipotesis Keempat .....	48
Gambar 3.5	Kurva Uji Hipotesis Kelima .....	48
Gambar 4.1	Hasil Kurva Uji F .....	65
Gambar 4.2	Hasil Kurva Uji Hipotesis Pertama .....	67
Gambar 4.3	Hasil Kurva Uji Hipotesis Kedua .....	68
Gambar 4.4	Hasil Kurva Uji Hipotesis Ketiga .....	69
Gambar 4.5	Hasil Kurva Uji Hipotesis Keempat .....	69
Gambar 4.5	Hasil Kurva Uji Hipotesis Kelima .....	70

## DAFTAR LAMPIRAN

<i>Lampiran 1</i>	Daftar nama perusahaan dan sampel penelitian .....	86
<i>Lampiran 2</i>	Data Keseluruhan .....	87
<i>Lampiran 3</i>	Data <i>Cash Ratio</i> (CR).....	93
<i>Lampiran 4</i>	Data <i>Return on Assets</i> (ROA).....	97
<i>Lampiran 5</i>	Data <i>Growth</i> .....	101
<i>Lampiran 6</i>	Data <i>Firm Size</i> .....	106
<i>Lampiran 7</i>	Data <i>Debt to Equity Ratio</i> (DER).....	110
<i>Lampiran 8</i>	Data <i>Dividend Payout Ratio</i> (DPR) .....	114
<i>Lampiran 9</i>	Hasil Uji Analisis Deskriptif .....	118
<i>Lampiran 10</i>	Hasil Uji Multikolinearitas .....	118
<i>Lampiran 11</i>	Hasil Uji Heteroskedastisitas.....	119
<i>Lampiran 12</i>	Hasil Uji Normalitas .....	120
<i>Lampiran 13</i>	Hasil Uji Autokorelasi.....	120
<i>Lampiran 14</i>	Hasil Uji Regresi Berganda .....	121
<i>Lampiran 15</i>	Hasil Uji Koefisien Determinasi .....	121
<i>Lampiran 16</i>	Hasil Uji F .....	121
<i>Lampiran 17</i>	Hasil Uji Hipotesis .....	122
<i>Lampiran 18</i>	F Tabel.....	123
<i>Lampiran 19</i>	t Tabel.....	124