

**PENGARUH JUMLAH KOMITE AUDIT, KEPEMILIKAN
INSTITUSIOAL, KEPEMILIKAN MANAJERIAL DAN *FREE CASH
FLOW* TERHADAP MANAJEMEN LABA**

(Studi Empris Pada Perusahaan Sektor Infrastruktur Yang Terdaftar Di Bursa
Efek Indonesia Tahun 2016-2021)



SKRIPSI

DENY FAJAR PRATAMA

1802030091

**PROGRAM STUDI AKUNTANSI S1
FAKULTAS EKONOMI DAN BISNIS
UNIVERSITAS MUHAMMADIYAH PURWOKERTO**

2022

**PENGARUH JUMLAH KOMITE AUDIT, KEPEMILIKAN
INSTITUSIOAL, KEPEMILIKAN MANAJERIAL DAN *FREE CASH
FLOW* TERHADAP MANAJEMEN LABA**

(Studi Empris Pada Perusahaan Sektor Infrastruktur Yang Terdaftar Di Bursa
Efek Indonesia Tahun 2016-2021)



SKRIPSI

Diajukan sebagai salah satu syarat untuk memperoleh gelar Sarjana Akuntansi

DENY FAJAR PRATAMA

1802030091

PROGRAM STUDI AKUNTANSI S1

FAKULTAS EKONOMI DAN BISNIS

UNIVERSITAS MUHAMMADIYAH PURWOKERTO

2022

HALAMAN PERNYATAAN ORISINALITAS

Saya yang bertanda tangan di bawah ini:

Nama : Deny Fajar Pratama

NIM : 1802030091

Program studi : Akuntansi S1

Fakultas : Ekonomi dan Bisnis

Perguruan Tinggi : Universitas Muhammadiyah Purwokerto

Menyatakan dengan sebenar-benarnya bahwa skripsi ini adalah hasil karya saya dan semua sumber baik yang dikutipkan maupun di rujuk telah saya nyatakan benar serta bukan hasil penjiplakan dari karya orang lain.

Demikian pernyataan ini saya buat dan apabila kelak dikemudian hari terbukti ada unsur penjiplakan, saya bersedia mempertanggungjawabkan sesuai dengan ketentuan berlaku.

Purwokerto, 18 Agustus 2022

Yang Membuat Pernyataan



Deny Fajar Pratama

HALAMAN PERSETUJUAN

**PENGARUH JUMLAH KOMITE AUDIT, KEPEMILIKAN
INSTITUSIOAL, KEPEMILIKAN MANAJERIAL DAN *FREE CASH*
FLOW TERHADAP MANAJEMEN LABA**

(Studi Empris Pada Perusahaan Sektor Infrastruktur Yang Terdaftar Di Bursa
Efek Indonesia Tahun 2016-2021)



SKRIPSI

DENY FAJAR PRATAMA

1802030091

Diperiksa dan disetujui oleh :

Pembimbing



Edi Joko Setyadi.S.E., M.Si., Ak., CA
NIP. 197405052005011002




HALAMAN PENGESAHAN

Skripsi yang diajukan oleh :

Nama : Deny Fajar Pratama
NIM : 1802030091
Program studi : Akuntansi S1
Fakultas : Ekonomi dan Bisnis
Perguruan Tinggi : Universitas Muhammadiyah Purwokerto
Judul : Pengaruh Jumlah Komite Audit, Kepemilikan
Institusional, Kepemilikan Manajerial dan *Free Cash Flow*
Terhadap Manajemen Laba

Telah berhasil dipertahankan di hadapan Dewan Penguji dan diterima sebagai bagian persyaratan yang diperlukan untuk memperoleh gelar Sarjana Akuntansi pada Program Studi Akuntansi S1, Fakultas Ekonomi dan Bisnis, Universitas Muhammadiyah Purwokerto.

DEWAN PENGUJI


Ketua : Edi Joko Setyadi.S.E., M.Si., Ak., CA ()
Anggota 1 : Dr. Eko Hariyanto, S.E., M.Si., Ak., CA, CPA ()
Anggota 2 : Nur Isna Inayati S.St., M.Si ()

Ditetapkan di : Purwokerto

Tanggal : 18 Agustus 2022

Mengetahui

Dekan Fakultas Ekonomi dan Bisnis



Dr. Naelati Tubastuvi, S.E., M.Si
NIK.2160187

MOTTO HIDUP

“ orang yang meraih kesuksesan tidak selalu orang yang pintar, orang yang meraih kesuksesan adalah orang yang gigih dan pantang menyerah”


- Susi Pudjiastuti -

“ perlu di ketahui bahwa rasa syukur adalah tingkatan tertinggi, dan ini lebih tinggi daripada kesabaran, ketakutan dan keterpisahan dari dunia

- imam al-ghazali -

“Apapun itu kekurangan yang besar maupun kecil, bahwa manusia berhak diperlakukan seperti manusia”

- Windah Basudara -



HALAMAN PERSEMBAHAN

Skripsi ini saya persembahkan untuk :

Kedua Orang Tua Saya

Bapak Supriyadi dan Ibu Ismiyati yang selalu memberikan kasih sayang, dukungan, doa, semangat, motivasi kepada saya dari mulai saya lahir, hingga sekarang ini bahkan seterusnya.

Keluarga Saya

Keluarga saya yang selalu memberi dukungan, motivasi dan doa tanpa henti untuk berjuang dalam berkuliah hingga sampai kini.

Kpenyusunan skripsi ini.

Teman – Teman

Teman kecil saya, teman-teman Akuntansi C angkatan 2018, teman seperbimbingan, teman-teman HMPS AKUNTANSI 2018, serta teman-teman lainnya yang tidak dapat saya sebutkan satu per satu. Terimakasih telah memberikan berbagai ilmu dan pengalaman tak terlupakan kepada saya.

KATA PENGANTAR


Puji syukur saya panjatkan kepada Allah SWT, karena atas berkat dan rahmat-Nya, saya dapat menyelesaikan skripsi ini. Penulisan skripsi ini dilakukan dalam rangka memenuhi salah satu syarat untuk mencapai gelar Sarjana Akuntansi pada Program Studi Akuntansi S1 Fakultas Ekonomi dan Bisnis Universitas Muhammadiyah Purwokerto. Saya menyadari bahwa tanpa bantuan dan bimbingan dari berbagai pihak, dari masa perkuliahan sampai penyusunan skripsi ini, sangatlah sulit bagi saya untuk menyelesaikan skripsi ini. Oleh karena itu, saya mengucapkan terima kasih kepada:

- 1) Dekan Fakultas Ekonomi dan Bisnis Dr. Naelati Tubastuvi, S.E., M.Si yang telah memberi berbagai informasi dan bimbingan tentang tata laksana penyusunan skripsi kepada saya.
- 2) Ketua Program Studi Akuntansi S1 Iwan Fakhruddin, S.E., M.Si., Ak., CA yang telah memberi berbagai informasi dan bimbingan tentang tata cara laksana penyusunan skripsi kepada saya.
- 3) Edi Joko Setyadi, S.E., M.Si., Ak., CA selaku dosen pembimbing yang telah menyediakan waktu, tenaga, dan pikiran untuk mengarahkan saya dalam penyusunan skripsi ini.
- 4) Dr. Eko Hariyanto, S.E., M.Si., Ak., CA, CPA yang telah memberikan berbagai pertanyaan untuk menguji kelayakan saya sebagai Sarjana Akuntansi.
- 5) Nur Isna Inayati, S.St., M.Si yang telah memberikan berbagai pertanyaan untuk menguji kelayakan saya sebagai Sarjana Akuntansi.
- 6) Bapak dan Ibu dosen Fakultas Ekonomi dan Bisnis Universitas Muhammadiyah Purwokerto yang telah membimbing, mengajar, serta memberikan ilmu dan pengetahuan selama menjadi mahasiswa, serta seluruh staff dan karyawan yang membantu dalam kelancaran proses belajar mengajar.

- 7) Kedua orang tua dan keluarga saya yang telah memberikan doa restu, kasih sayang, materi, kesabaran, semangat setiap hari, terima kasih telah merawat, menyayangi dan memperhatikan hingga sekarang.
- 8) Teman-teman Akuntansi S1 angkatan 2018, khususnya Akuntansi C yang telah banyak membantu saya dalam menyelesaikan skripsi ini.
- 9) Serta semua pihak yang tidak dapat penulis sebutkan satu per satu, yang sudah banyak memberikan doa serta bantuannya dalam menyelesaikan skripsi ini. Akhir kata, saya berharap Allah SWT berkenan membalas segala kebbaikannya kepada pihak yang telah membantu. Semoga skripsi ini membawa manfaat bagi pengembangan ilmu.

Purwokerto, 18 Agustus 2022

Deny Fajar Pratama



**HALAMAN PERNYATAAN PERSETUJUAN PUBLIKASI
SKRIPSI UNTUK KEPENTINGAN AKADEMIS**

Sebagai civitas akademika Universitas Muhammadiyah Purwokerto dan demi pengembangan ilmu pengetahuan, saya yang bertanda tangan dibawah ini :

Nama : Deny Fajar Pratama
NIM : 1802030091
Program Studi : Akuntansi S1
Perguruan Tinggi : Universitas Muhammadiyah Purwokerto
Jenis Karya : Skripsi

Menyetujui untuk memberikan Hak Bebas Royalti Noneksklusif (Non-Exclusive Royalty-Free Right) kepada Universitas Muhammadiyah Purwokerto atas karya ilmiah saya yang berjudul:

**PENGARUH JUMLAH KOMITE AUDIT, KEPEMILIKAN
INSTITUSIONAL, KEPEMILIKAN MANAJERIAL DAN *FREE CASH
FLOW* TERHADAP MANAJEMEN LABA**

Beserta perangkat yang ada (jika diperlukan). Dengan Hak Bebas Royalti Noneksklusif ini Universitas Muhammadiyah Purwokerto berhak menyimpan, mengalihmedia/ mengalihformatkan, mengelola dalam bentuk pangkalan data (database), merawat dan mempublikasikan tugas akhir saya dengan tetap mencantumkan nama saya sebagai penulis/pencipta dan sebagai pemilik Hak Cipta.

Pernyataan ini saya buat dengan sebenarnya.

Dibuat di : Purwokerto
Pada Tanggal : 18 Agustus 2022
Yang menyatakan,



Deny Fajar Pratama

**PENGARUH JUMLAH KOMITE AUDIT, KEPEMILIKAN
INSTITUSIONAL, KEPEMILIKAN MANAJERIAL DAN *FREE CASH
FLOW* TERHADAP MANAJEMEN LABA**

(Studi Empiris pada perusahaan sektor Infrastruktur yang terdaftar di bursa efek
indonesia 2016-2021)

Deny Fajar Pratama¹

Fakultas Ekonomi dan Bisnis
Universitas Muhammadiyah Purwokerto
E-mail : Fajar75900@gmail.com

Edi Joko Setyadi

Fakultas Ekonomi dan Bisnis
Universitas Muhammadiyah Purwokerto
E-mail : ej-setyadi@yahoo.co.id

ABSTRAK

Penelitian ini bertujuan untuk menguji pengaruh Jumlah Komite Audit, Kepemilikan Institusional, Kepemilikan Manajerial dan *Free Cash Flow* terhadap Manajemen Laba. Populasi dalam penelitian ini adalah perusahaan sektor infrastruktur yang terdaftar di Bursa Efek Indonesia 2016-2021. Metode analisis data menggunakan analisis regresi berganda dan memperoleh sampel sebanyak 42 data yang memenuhi kriteria. Model regresi telah memenuhi pengujian asumsi klasik (Normalitas, Multikolinearitas, Heteroskedastisitas, Autokorelasi), Uji F dan Uji R^2 serta pengujian hipotesis menggunakan uji T. Berdasarkan hasil penelitian menunjukkan bahwa (1) Jumlah Komite Audit tidak berpengaruh terhadap Manajemen Laba (2) Kepemilikan Institusional berpengaruh positif terhadap Manajemen Laba (3) Kepemilikan Manajerial berpengaruh positif terhadap pengungkapan Manajemen Laba (4) *Free Cash Flow* tidak berpengaruh terhadap Manajemen Laba.

Kata Kunci : Jumlah Komite Audit, Kepemilikan Institusional, Kepemilikan Manajerial Dan *Free Cash Flow*

**THE EFFECT OF THE NUMBER OF AUDIT COMMITTEE,
INSTITUTIONAL OWNERSHIP, MANAGERIAL OWNERSHIP AND FREE
CASH FLOW ON EARNINGS MANAGEMENT**

*(Empirical Study on Infrastructure sector companies listed on the Indonesian
Stock Exchange 2016-2021)*

Deny Fajar Pratama¹

*faculty of Economics and Business
Universitas Muhammadiyah Purwokerto
E-mail : Fajar75900@gmail.com*

Edi Joko Setyadi

*faculty of Economics and Business
Universitas Muhammadiyah Purwokerto
E-mail : ei-setyadi@yahoo.co.id*

ABSTRACT

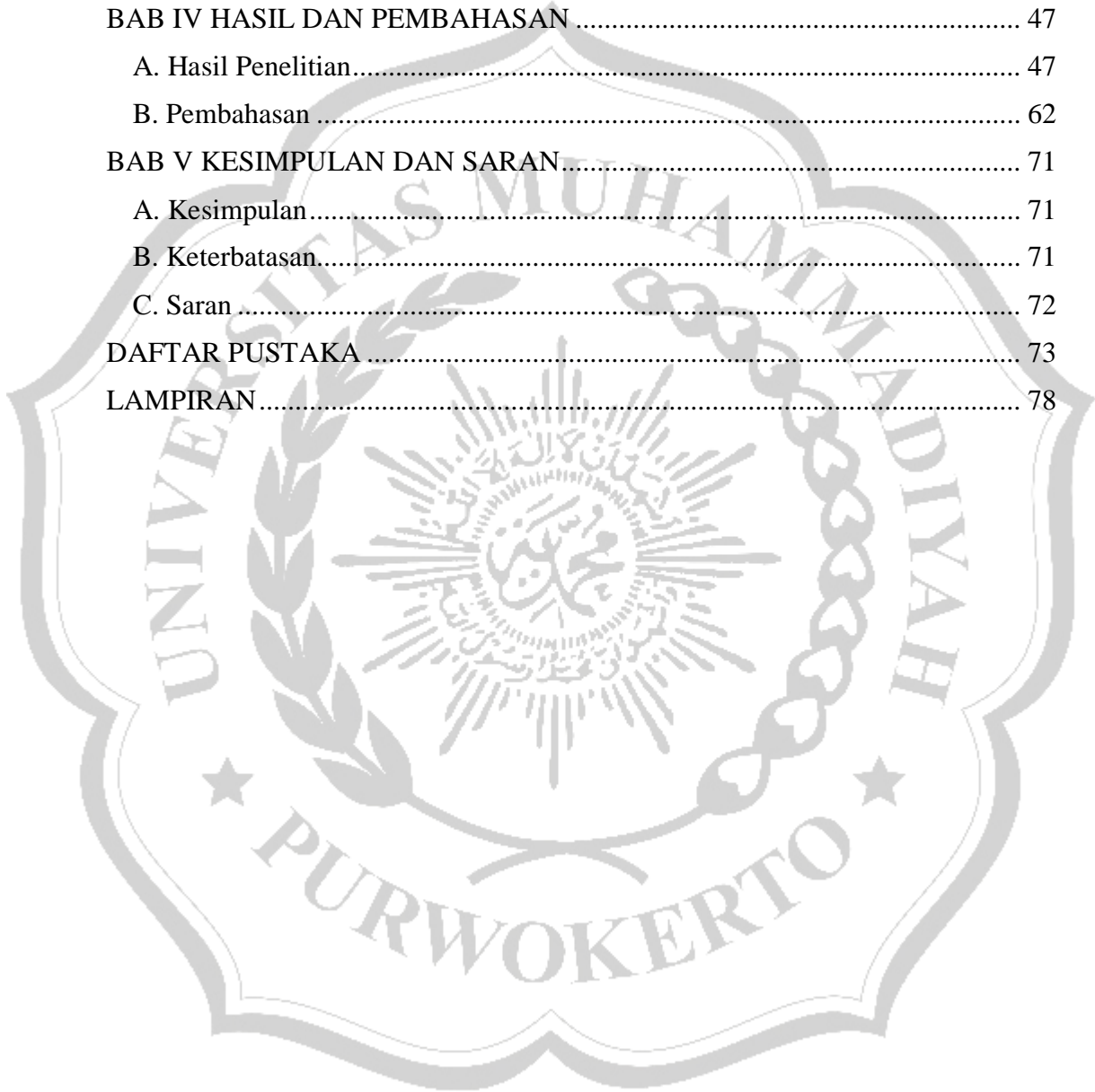
This study aims to examine the effect of the number of audit committees, institutional ownership, managerial ownership and free cash flow on earnings management. The population in this study is the infrastructure sector companies listed on the Indonesia Stock Exchange 2016-2021. Methods of data analysis using multiple regression analysis and obtain a sample of 42 data that meet the criteria. The regression model has met the classical assumption test (normality, multicollinearity, heteroscedasticity, autocorrelation), F test and R^2 test and hypothesis testing using T test. Based on the results of the study, it shows that (1) the number of audit committees has no effect on earnings management (2) institutional ownership has a positive effect on earnings management (3) managerial ownership has a positive effect on earnings management disclosure (4) free cash flow has no effect on earnings management.

Keywords: Number of Audit Committee, Institutional Ownership, Managerial Ownership And Free Cash Flow

DAFTAR ISI

HALAMAN JUDUL.....	i
HALAMAN PERNYATAAN ORISINALITAS.....	ii
HALAMAN PERSETUJUAN.....	iii
SKRIPSI.....	iii
HALAMAN PENGESAHAN.....	iv
MOTTO HIDUP	v
HALAMAN PERSEMBAHAN.....	vi
KATA PENGANTAR	vii
HALAMAN PERNYATAAN PERSETUJUAN PUBLIKASI.....	ix
SKRIPSI UNTUK KEPENTINGAN AKADEMIS.....	ix
ABSTRAK	x
<i>ABSTRACT</i>	xi
DAFTAR ISI.....	xii
DAFTAR TABEL.....	xiv
DAFTAR GAMBAR	xv
BAB I PENDAHULUAN.....	1
A. Latar Belakang.....	1
B. Rumusan Masalah.....	9
C. Pembatasan Masalah.....	10
D. Tujuan Penelitian.....	10
E. Manfaat Penelitian	11
BAB II TINJAUAN PUSTAKA.....	12
A. Landasan Teori	12
B. Hasil Penelitian Terdahulu.....	19
C. Kerangka Pemikiran	23
D. Hipotesis Penelitian	25
BAB III METODOLOGI PENELITIAN.....	31
A. Jenis Penelitian	31
B. Populasi dan Sampel.....	31

C. Jenis Data, Sumber Data, dan Teknik Pengumpulan Data	32
D. Variabel Penelitian	33
E. Definisi Operasional Variabel.....	33
F. Metode Analisis Data	38
BAB IV HASIL DAN PEMBAHASAN	47
A. Hasil Penelitian.....	47
B. Pembahasan	62
BAB V KESIMPULAN DAN SARAN.....	71
A. Kesimpulan.....	71
B. Keterbatasan.....	71
C. Saran	72
DAFTAR PUSTAKA	73
LAMPIRAN	78



DAFTAR TABEL

Tabel 2.1 Penelitian Terdahulu	19
Tabel 3.1 Kriteria Pengujian Durbin Watson.....	40
Tabel 4.1 Tabel penentuan sampel.....	47
Tabel 4.2 Daftar perusahaan sampel penelitian	48
Tabel 4.3 Statistik Deskriptif sebelum Casewise.....	48
Tabel 4.4 Statistik Deskriptif setelah <i>Casewise</i>	49
Tabel 4.5 Hasil Uji Normalitas sebelum casewise.....	52
Tabel 4.6 Hasil Uji Normalitas setelah Casewise	53
Tabel 4.6 Uji Multikolienaritas	53
Tabel 4.8 Uji Heteroskedestisitas.....	55
Tabel 4.9 Hasil Uji Autokorelasi	56
Tabel 4.10 Hasil Analisi Regresi Linier Berganda	57
Tabel 4.11 Hasil Uji Adjust R-Square	59
Tabel 4.12 Hasil Uji Statistik F.....	60
Tabel 4.13 Hasil Uji Signifikansi Parameter Individual	61

DAFTAR GAMBAR

Gambar 2.1 Kerangka Berpikir Penelitian 25



DAFTAR LAMPIRAN

Lampiran 1 daftar perusahaan sampel penelitian.....	79
Lampiran 2 daftar perusahaan yang tidak masuk sampel penelitian.....	79
Lampiran 3 tabulasi data	80
Lampiran 4 variabel jumlah Komite Audit	83
Lampiran 5 variabel kepemilikan institusional	85
Lampiran 6 variabel kepemilikan manajerial.....	88
Lampiran 7 Variabel <i>Free Cash Flow</i>	91
Lampiran 8 Variabel Manajemen laba.....	94
Lampiran 9 hasil output SPSS.....	117

