

**ANALISIS PENGARUH CAR, LDR, BOPO, UKURAN
PERUSAHAAN TERHADAP PROFITABILITAS DENGAN
DIMODERASI OLEH NON PERFORMING LOAN**

**(Studi kasus pada Bank Umum Go Public yang terdaftar di BEI
tahun 2016-2018)**



SKRIPSI

diajukan sebagai salah satu syarat untuk memperoleh gelar Sarjana
Manajemen

ZHENIELLA AGWI PRADANI

1602010098

**PROGRAM STUDI MANAJEMEN
FAKULTAS EKONOMI DAN BISNIS
UNIVERSITAS MUHAMMADIYAH PURWOKERTO**

2020

HALAMAN PERSETUJUAN

**ANALISIS PENGARUH CAR, LDR, BOPO, UKURAN
PERUSAHAAN TERHADAP PROFITABILITAS DENGAN
DIMODERASI OLEH NON PERFORMING LOAN**

**(Studi kasus pada Bank Umum Go Public yang terdaftar di BEI
tahun 2016-2018)**



SKRIPSI

Oleh :

ZHENIELLA AGWI PRADANI

1602010098

Diperiksa Dan Disetujui Oleh

Pembimbing

A handwritten signature in blue ink, appearing to read 'Akhmad Darmawan', is written over a faint circular stamp.

Akhmad Darmawan, SE, M.Si

NIK.2160148




HALAMAN PENGESAHAN

Skripsi yang diajukan oleh :

Nama : Zheniella Agwi Pradani
NIM : 1602010098
Program Studi : Manajemen
Fakultas : Ekonomi dan Bisnis
Judul : Analisis Pengaruh CAR, LDR, BOPO, Ukuran Perusahaan Terhadap Profitabilitas Dengan Di Moderasi Oleh Non Performing Loan (Studi kasus pada Bank Umum Go Public yang terdaftar di BEI tahun 2016-2018)

telah berhasil dipertahankan di hadapan Dewan Penguji dan diterima sebagai bagian persyaratan yang diperlukan untuk memperoleh gelar Sarjana Manajemen pada Program Studi Manajemen, Fakultas Ekonomi dan Bisnis, Universitas Muhammadiyah Purwokerto.

DEWAN PENGUJI

Ketua : Akhmad Darmawan, SE, M.Si. ()
Anggota 1 : Dr. Hj. Naelati Tubastuvi, SE, M.Si. ()
Anggota 2 : Ika Yustina Rahmawati, SE, M.Sc. ()

Ditetapkan di : Purwokerto
Tanggal : 23 Januari 2020

Mengetahui:

Dean Fakultas Ekonomi dan Bisnis



Akhmad Darmawan, SE, M.Si.

PERNYATAAN ORISINALITAS

Saya yang bertanda tangan di bawah ini :

Nama : Zheniella Agwi Pradani
NIM : 1602010098
Program Studi : Manajemen
Fakultas : Ekonomi dan Bisnis
Perguruan Tinggi : Universitas Muhammadiyah Purwokerto

menyatakan dengan sebenar-benarnya bahwa skripsi ini adalah hasil karya saya dan semua sumber baik yang dikutip maupun dirujuk telah saya nyatakan dengan benar serta bukan hasil penjiplakan dari karya orang lain.

Demikian pernyataan ini saya buat dan apabila kelak dikemudian hari terbukti ada unsur penjiplakan, saya bersedia mempertanggungjawabkan sesuai dengan ketentuan yang berlaku.

Purwokerto, 23 Januari 2020



Zheniella Agwi Pradani

MOTTO

“Barang siapa yang bersungguh-sungguh, sesungguhnya kesungguhan tersebut untuk kebaikan dirinya sendiri”

(Qs. Al-Ankabut: 6)

“Allah tidak membebani seseorang melainkan sesuai kesanggupannya”

(Qs. Al-Baqarah: 286)

“Butuh jiwa besar untuk mengakui kesalahan diri sendiri”

(Meg Cabot)

“Jika kau tak suka sesuatu, ubahlah. Jika tak bisa, maka ubahlah cara pandangmu tentangnya”

(Maya Angelou)

PERSEMBAHAN



Skripsi ini saya persembahkan untuk

Kedua orangtua saya

Ibu Witriani

Bapak Agus Triyono

KATA PENGANTAR

Alhamdulillahirrobbil'alamiin segala puji dan syukur penulis panjatkan kehadirat Allah SWT atas berkat, rahmat, dan karunia-Nya sehingga penulis dapat menyelesaikan skripsi ini dengan judul **“Analisis Pengaruh CAR, LDR, BOPO, Ukuran Perusahaan Terhadap Profitabilitas Dengan Di Moderasi Oleh Non Performing Loan (Studi kasus pada Bank Umum Go Public yang terdaftar di BEI tahun 2016-2018)”**. Oleh karena itu maka pada kesempatan kali ini penulis mengucapkan terima kasih yang setulus-tulusnya kepada Bapak Akhmad Darmawan, SE, M.Si., yang telah berkenan membimbing dan mengarahkan penulis dalam penyelesaian skripsi ini. Ucapan terima kasih juga penulis sampaikan kepada yang terhormat Ibu Dr. Hj. Naelati Tubastuvi, SE, M.Si. dan kepada yang terhormat Ibu Ika Yustina Rahmawati, SE, M.Sc., selaku dosen penguji saya. Selain kepada para beliau tersebut, penulis juga ingin menyampaikan ucapan terima kasih yang setulus-tulusnya kepada yang terhormat:

1. Allah SWT yang banyak memberikan rahmat kepada saya melalui kesehatan, semangat, dan inspirasi yang membuat saya terus bekerja keras untuk mencapai hasil terbaik.
2. Rektor Universitas Muhammadiyah Purwokerto, Dr. Anjar Nugroho, S.Ag, M.Si.
3. Dekan Fakultas Ekonomi dan Bisnis Universitas Muhammadiyah Purwokerto, Akhmad Darmawan, SE, M.Si.

4. Bapak Akhmad Darmawan, SE, M.Si. selaku dosen pembimbing akademik yang telah membimbing dan mendidik saya dari awal perkuliahan hingga sekarang.
5. Bapak dan Ibu dosen Fakultas Ekonomi dan Bisnis Universitas Muhammadiyah Purwokerto yang telah membimbing, mengajar, serta memberikan ilmu dan pengetahuan selama menjadi mahasiswa, serta seluruh staf dan karyawan yang membantu dalam kelancaran proses belajar dan mengajar.
6. Kedua orangtua saya Bapak Agus Triyono dan Ibu Witriani terima kasih untuk semua doa restu, kasih sayang, materi, kesabaran, semangat setiap hari, terima kasih telah merawat, menyayangi dan memperhatikan hingga sekarang.
7. Adik saya Desvita Reskyah Maharani yang selalu mengingatkan dan memberi semangat untuk menyelesaikan penelitian ini.
8. Sahabat-sahabat saya Eca, Erika, Tata, Mama Ari, Atun, Om Tri, Salsa, Fariska, dan Ulfa yang selalu menyemangati dan menghibur saya.
9. Margo Cahya Tresnadi yang selalu memberi semangat dan dukungan saya untuk menyelesaikan penelitian ini.
10. Teman-teman grup multikol saya yaitu Dana dan Deel yang sangat-sangat membantu ketika mengerjakan “BAB 4”.
11. Keluarga KKN Reguler 2016 Kelompok 87 Desa Kretek Kec. Pguyanan Kab. Brebes yaitu Riski, Nissa, Tya, Debby, dan Dinal.
12. Teman-teman Kos Kamaratih yang selalu menghibur saya dalam suka maupun duka.

13. Teman-teman pejuang KWU “Pendekar Ci-PangPang” Tata, Eca, Erika, Mba Een, Reza, Riefka, Fendi, Yayang, dan Adam yang selalu menghibur dan menyemangati.
14. Teman-teman seperjuangan Program Studi Manajemen S1 Angkatan 2016 khususnya Manajemen 2016 kelas B yang terbaik.
15. Teman-teman Konsentrasi Keuangan A angkatan 2016 yang selalu membantu.
16. Dan pihak-pihak lain yang tidak bisa saya sebutkan satu persatu.

Akhir kata, penulis menyadari bahwa dalam skripsi ini masih terdapat banyak kekurangan, segala kritik dan saran yang membangun sangat diharapkan untuk kesempurnaan penelitian di masa datang. Semoga Allah SWT yang akan melimpahkan rahmat Nya kepada mereka.

Purwokerto, 23 Januari 2020



Zheniella Agwi Pradani

PERNYATAAN PERSETUJUAN PUBLIKASI SKRIPSI UNTUK KEPENTINGAN AKADEMIS

Sebagai individu akademika Universitas Muhammadiyah Purwokerto dan demi pengembangan ilmu pengetahuan, saya yang bertanda tangan di bawah ini :

Nama : Zheniella Agwi Pradani
NIM : 1602010098
Program Studi : Manajemen S1
Fakultas : Ekonomi dan Bisnis
Perguruan Tinggi : Universitas Muhammadiyah Purwokerto

Menyetujui untuk memberikan Hak Bebas Royalti Noneksklusif (*Non-exclusive Royalt-Free Right*) kepada Universitas Muhammadiyah Purwokerto atas karya ilmiah saya yang berjudul :

ANALISIS PENGARUH CAR, LDR, BOPO, UKURAN PERUSAHAAN TERHADAP PROFITABILITAS DENGAN DIMODERASI OLEH NON PERFORMING LOAN

(Studi kasus pada Bank Umum Go Public yang terdaftar di BEI tahun 2016-2018)

Beserta perangkat yang ada (jika diperlukan). Dengan Hak Bebas Royalti Noneksklusif ini Universitas Muhammadiyah Purwokerto berhak menyimpan, mengalihmedia/mengalihinfomatkan, mengelola dalam bentuk pangkalan data (*database*), merawat, dan mempublikasikan tugas akhir saya dengan tetap mencantumkan nama saya sebagai penulis/pencipta dan sebagai pemilik Hak Cipta.

Pernyataan ini saya buat dengan sebenar-benarnya.

Dibuat di : Purwokerto
Pada Tanggal : 21 Januari 2020
Yang menyatakan,



Zheniella Agwi Pradani

ANALISIS PENGARUH CAR, LDR, BOPO, UKURAN PERUSAHAAN TERHADAP PROFITABILITAS DENGAN DIMODERASI OLEH NON PERFORMING LOAN

(Studi kasus pada Bank Umum Go Public yang terdaftar di BEI tahun 2016-2018)

Zheniella Agwi Pradani¹, Akhmad Darmawan²

^{1,2}Fakultas Ekonomi dan Bisnis, Universitas Muhammadiyah Purwokerto
zheniellapradani@gmail.com, akhmaddarmawan@ump.ac.id

ABSTRAK

Penelitian ini bertujuan untuk menguji pengaruh CAR, LDR, BOPO, ukuran perusahaan terhadap profitabilitas dengan variabel *Non Performing Loan* sebagai moderasi. Subjek penelitian ini dilakukan pada bank konvensional yang terdaftar pada Bursa Efek Indonesia. Data yang digunakan yaitu data sekunder berupa laporan keuangan tahunan periode 2016-2018. Teknik pengumpulan yang digunakan dalam penelitian ini adalah *purposive sampling*, teknik analisis data yang digunakan dalam penelitian ini yaitu statistik deskriptif, uji asumsi klasik, analisis regresi berganda, dan uji hipotesis. Hasil analisis menunjukkan bahwa CAR dan ukuran perusahaan berpengaruh positif signifikan terhadap profitabilitas, sedangkan LDR berpengaruh positif tidak signifikan terhadap profitabilitas, dan BOPO berpengaruh negatif signifikan terhadap profitabilitas. *Non Performing Loan* mampu memoderasi CAR dan LDR terhadap profitabilitas, sedangkan *Non Performing Loan* tidak mampu memoderasi BOPO dan ukuran perusahaan terhadap profitabilitas.

Kata kunci : CAR, LDR, BOPO, ukuran perusahaan, profitabilitas, dan *Non Performing Loan*.

**THE EFFECT OF CAR, LDR, BOPO, COMPANY SIZE TOWARDS
PROFITABILITY WITH NON PERFORMING LOAN AS MODERATING
VARIABLE**

**(Case study on Public Banks listed on the Indonesia Stock Exchange During
2016-2018)**

Zheniella Agwi Pradani¹, Akhmad Darmawan²

**^{1,2}Economics and Business Faculty, Universitas Muhammadiyah Purwokerto
zheniellapradani@gmail.com, akhmaddarmawan@ump.ac.id**

ABSTRACT

This study aims to examine the effect of CAR, LDR, BOPO, and company size towards profitability with Non-Performing Loan as moderation variable. The subject of this study was conducted at conventional banks listed on the Indonesia Stock Exchange. The data used are taken from secondary data which is bank annual report during 2016-2018. The data collection technique used in this study was purposive sampling, data analysis techniques used in this study were descriptive statistics, classic assumption tests, multiple regression analysis, and hypothesis testing. The analysis showed that CAR and company size has a significant positive effect on profitability, while LDR has no significant positive effect on profitability, and BOPO has a significant negative effect on profitability. Non-Performing Loans are able to moderate CAR and LDR to profitability, while Non-Performing Loans are not able to moderate BOPO and company size to profitability.

Keywords: CAR, LDR, BOPO, company size, profitability, and Non Performing Loans.

DAFTAR ISI

HALAMAN JUDUL.....	i
HALAMAN PERSETUJUAN.....	ii
HALAMAN PENGESAHAN.....	iii
HALAMAN PERNYATAAN ORISINALITAS.....	iv
MOTTO	v
PERSEMBAHAN.....	vi
KATA PENGANTAR	vii
LEMBAR PERSETUJUAN PUBLIKASI KARYA ILMIAH.....	x
ABSTRAK	xi
ABSTRACT.....	xii
DAFTAR ISI.....	xiii
DAFTAR TABEL.....	xv
DAFTAR GAMBAR	xvi
DAFTAR LAMPIRAN.....	xvii
BAB I PENDAHULUAN.....	1
A. LATAR BELAKANG	1
B. RUMUSAN MASALAH.....	10
C. PEMBATAAN MASALAH.....	11
D. TUJUAN DAN MANFAAT PENELITIAN.....	12
BAB II TINJAUAN PUSTAKA.....	14
A. LANDASAN TEORI	14
1. Pengertian Profitabilitas.....	14
2. Pengertian <i>Capital Adequacy Ratio</i>	17
3. Pengertian <i>Loan Deposit Ratio</i>	19
4. Pengertian Biaya Operasional dan Pendapatan Operasional.....	21
5. Pengertian Ukuran Perusahaan	24
6. Pengertian <i>Non Performing Loan</i>	25

B. HASIL PENELITIAN TERDAHULU	27
C. KERANGKA PEMIKIRAN	35
D. HIPOTESIS	43
BAB III METODE PENELITIAN.....	44
A. JENIS PENELITIAN	44
B. POPULASI DAN SAMPEL.....	44
C. METODE PENGUMPULAN DATA	49
D. VARIABEL PENELITIAN.....	49
E. DEFINISI OPERASIONAL.....	50
F. METODE ANALISIS DATA.....	55
BAB IV HASIL PENELITIAN DAN PEMBAHASAN.....	70
A. HASIL PENELITIAN	70
1. Deskripsi Populasi dan Sampel Penelitian	70
2. Analisis Statistik Deskriptif.....	71
3. Pengujian Asumsi Klasik.....	75
4. Analisis Regresi.....	80
5. Koefisien Determinasi R^2	83
6. Uji Ketetapan Model (<i>goodness of fit</i>)	84
7. Pengujian Hipotesis	86
B. PEMBAHASAN.....	93
BAB V KESIMPULAN DAN SARAN.....	106
A. SIMPULAN.....	106
B. KETERBATASAN.....	107
C. SARAN.....	107
DAFTAR PUSTAKA	109

DAFTAR TABEL

Tabel 1.1 Perkembangan Kinerja Bank Umum	2
Tabel 2.1 Penelitian Terdahulu	28
Tabel 3.1 Daftar Populasi Nama Bank Umum.....	45
Tabel 3.2 Daftar Sampel Nama Bank Umum	48
Tabel 3.3 Daftar Pengukuran Variabel Penelitian.....	54
Tabel 4.1 Deskripsi Pengambilan Sampel	71
Tabel 4.2 Statistik Deskriptif	72
Tabel 4.3 Uji Normalitas.....	76
Tabel 4.4 Uji Multikolinearitas	77
Tabel 4.5 Uji Heterokedastisitas	79
Tabel 4.6 Uji Autokorelasi.....	80
Tabel 4.7 Analisis Regresi Berganda.....	81
Tabel 4.8 Uji Adjusted R ²	84
Tabel 4.9 Uji F	85
Tabel 4.10 Uji Hipotesis	86
Tabel 4.11 Hasil Pengujian Hipotesis	92

DAFTAR GAMBAR

Gambar 2.1 Kerangka Pemikiran.....	42
Gambar 3.1 Kurva Uji F.....	60
Gambar 3.2 Kurva Uji t (H1)	62
Gambar 3.3 Kurva Uji t (H2)	63
Gambar 3.4 Kurva Uji t (H3)	64
Gambar 3.5 Kurva Uji t (H4)	65
Gambar 3.6 Kurva Uji t (H5)	66
Gambar 3.7 Kurva Uji t (H6)	67
Gambar 3.8 Kurva Uji t (H7)	68
Gambar 3.9 Kurva Uji t (H8)	69
Gambar 4.1 Kurva Uji F.....	85
Gambar 4.2 Kurva Penerimaan (H1)	87
Gambar 4.3 Kurva Penolakan (H2)	87
Gambar 4.4 Kurva Penerimaan (H3)	88
Gambar 4.5 Kurva Penerimaan (H4)	89
Gambar 4.6 Kurva Penerimaan (H5)	89
Gambar 4.7 Kurva Penerimaan (H6)	90
Gambar 4.8 Kurva Penolakan (H7)	91
Gambar 4.9 Kurva Penolakan (H8)	91

DAFTAR LAMPIRAN

Lampiran 1. Daftar Populasi Nama Bank Umum	114
Lampiran 2. Daftar Sampel Nama Bank Umum	116
Lampiran 3. Perhitungan Profitabilitas	117
Lampiran 4. Perhitungan CAR	120
Lampiran 5. Perhitungan LDR	123
Lampiran 6. Perhitungan BOPO	126
Lampiran 7. Perhitungan Ukuran Perusahaan	129
Lampiran 8. Perhitungan Non Performing Loan	132
Lampiran 9. Data Keuangan Keseluruhan	135
Lampiran 10. Hasil Pengolahan Data	141
Lampiran 11. Tabel Uji F	145
Lampiran 12. Tabel Uji t	147