

**PENGARUH *DEBT TO EQUITY RATIO* (DER), *TOTAL ASSET TURNOVER* (TATO), *FIRM SIZE* DAN *EARNING PER SHARE* (EPS) TERHADAP HARGA SAHAM DENGAN KEBIJAKAN DIVIDEN SEBAGAI VARIABEL MEDIASI**

**(STUDI PADA PERUSAHAAN MANUFAKTUR SEKTOR BARANG KONSUMSI YANG TERDAFTAR DI BURSA EFEK INDONESIA PADA PERIODE 2015 – 2018)**



**SKRIPSI**

Diajukan sebagai salah satu syarat untuk memperoleh gelar Sarjana  
Manajemen

**TRI SEPTIADI KHATULISTIANTO**

**1602010258**

**FAKULTAS EKONOMI DAN BISNIS  
UNIVERSITAS MUHAMMADIYAH PURWOKERTO  
2020**

**PENGARUH *DEBT TO EQUITY RATIO* (DER), *TOTAL ASSET TURNOVER* (TATO), *FIRM SIZE* DAN *EARNING PER SHARE* (EPS) TERHADAP HARGA SAHAM DENGAN KEBIJAKAN DIVIDEN SEBAGAI VARIABEL MEDIASI**

**(STUDI PADA PERUSAHAAN MANUFAKTUR SEKTOR BARANG KONSUMSI YANG TERDAFTAR DI BURSA EFEK INDONESIA PADA PERIODE 2015 – 2018)**



**SKRIPSI**

Diajukan sebagai salah satu syarat untuk memperoleh gelar Sarjana  
Manajemen

**TRI SEPTIADI KHATULISTIANTO**

**1602010258**

**FAKULTAS EKONOMI DAN BISNIS  
UNIVERSITAS MUHAMMADIYAH PURWOKERTO  
2020**

**HALAMAN PERSETUJUAN**

**PENGARUH *DEBT TO EQUITY RATIO* (DER), *TOTAL ASSET TURNOVER* (TATO), *FIRM SIZE* DAN *EARNING PER SHARE* (EPS) TERHADAP HARGA SAHAM DENGAN KEBIJAKAN DIVIDEN SEBAGAI VARIABEL MEDIASI (STUDI PADA PERUSAHAAN MANUFAKTUR SEKTOR BARANG KONSUMSI YANG TERDAFTAR DI BURSA EFEK INDONESIA PADA PERIODE 2015 – 2018)**



**SKRIPSI**

**Disusun Oleh :**

**Tri Septiadi Khatulistianto**

**1602010258**

**Diperiksa dan disetujui oleh :**

**Pembimbing**



**Wida Purwidiyanti, SE., M.Sc**

**NIK: 2160230**




## HALAMAN PENGESAHAN

Skripsi yang diajukan oleh :

Nama : Tri Septiadi Khatulistianto  
NIM : 1602010258  
Program Studi : Manajemen  
Fakultas : Ekonomi dan Bisnis  
Judul : **Pengaruh *Debt to Equity Ratio* (DER), *Total Asset Turnover* (TATO), *Firm Size* Dan *Earning Per Share* (EPS) Terhadap Harga Saham Dengan Kebijakan Dividen Sebagai Variabel Mediasi (Studi Pada Perusahaan Manufaktur Sektor Barang Konsumsi Yang Terdaftar Di Bursa Efek Indonesia Pada Periode 2015-2018)**


Telah berhasil dipertahankan di hadapan Dewan Penguji dan diterima sebagai bagian persyaratan yang diperlukan untuk memperoleh gelar Sarjana Manajemen (S.M) pada Program Studi Manajemen, Fakultas Ekonomi dan Bisnis, Universitas Muhammadiyah Purwokerto.

### DEWAN PENGUJI

Ketua : Wida Purwidianti, SE., M.Sc. (  )  
Penguji 1 : Dr. Naelati Tubastuvi, S.E., M.Si. (  )  
Penguji 2 : Restu Frida Utami, S.E., M.Si. (  )  
Ditetapkan di : Purwokerto  
Tanggal : 24 Januari 2020

Mengetahui:

Dekan Fakultas Ekonomi dan Bisnis



Akhmad Darmawan, SE, M.Si.  
NIK. 2160148

## PERNYATAAN ORISINALITAS

Saya yang bertanda tangan di bawah ini :

Nama : Tri Septiadi Khatulistiwa  
NIM : 1602010258  
Program Studi : Manajemen  
Fakultas : Ekonomi dan Bisnis  
Perguruan Tinggi : Universitas Muhammadiyah Purwokerto

Menyatakan dengan sebenar-benarnya bahwa skripsi ini adalah hasil karya saya dan semua sumber baik yang dikutip maupun dirujuk telah saya nyatakan dengan benar serta bukan hasil penjiplakan dari karya orang lain.

Dengan pernyataan ini saya buat dan apabila tidak kelak dikemudian hari terbukti ada unsur penjiplakan, saya bersedia mempertanggungjawaban sesuai dengan ketentuan yang berlaku.

Purwokerto, 24 Januari 2020

Yang membuat pernyataan



Tri Septiadi Khatulistiwa

**“Dan Katakanlah: "Bekerjalah kamu, maka Allah dan Rasul-Nya serta orang-orang mukmin akan melihat pekerjaanmu itu, dan kamu akan dikembalikan kepada (Allah) Yang Mengetahui akan yang ghaib dan yang nyata, lalu diberitakan-Nya kepada kamu apa yang telah kamu kerjakan”**

**(Q.S At-Taubah:105)**

**“Ya Allah, tidak ada kemudahan kecuali apa yang Engkau jadikan mudah. Sedang yang sulit bisa Engkau jadikan mudah, apabila Engkau menghendakinya menjadi mudah”**

**(HR. Ibnu Hibban)**

**“Jangan memilih apa yang ada didepan mata, pilihlah yang ada di dalam hati**

**(Robert Langdon)”**

**“Kebahagiaan, kemakmuran dan kesejahteraan bukan sesuatu yang dicari melainkan sesuatu yang dikejar dan yang diperjuangkan, maka terbiasalah bekerja dan tetap utamakan bersyukur”**

**(Penulis)**

## PERSEMBAHAN

*Alhamdulillah, puji syukur kehadiran Allah SWT atas rahmat dan karuniaNya sehingga penulis dapat menyelesaikan skripsi ini dengan baik dan tepat waktu.*

*Dengan penuh kerendahan hati dan tetap semangat, penulis mempersembahkan skripsi ini kepada orang – orang yang sangat berjasa dan sangat penting bagi penulis.*

*Untuk kedua orangtua penulis, Bapak Ribut Samiono, dan Ibu Elly Amalia, Mas Dody Sumanjaya, Mas Riki Apriyanto dan Fitria Julianti.*

*Terimakasih atas semua do'a, dukungan serta motivasi yang telah diberikan. Semoga Allah SWT membalas semua kebaikan yang telah diberikan, Aamiin*

## KATA PENGANTAR

بِسْمِ اللَّهِ الرَّحْمَنِ الرَّحِيمِ

Puji syukur saya panjatkan kepada Allah SWT, karena atas berkat dan rahmat-Nya, saya dapat menyelesaikan skripsi ini dengan baik, sholawat dan salam senantiasa tercurah kepada Rasulullah SAW yang mengantarkan manusia dari zaman kegelapan ke zaman terang benderang. Penulisan skripsi ini dilakukan dalam rangka memenuhi salah satu syarat untuk mencapai gelar Sarjana Manajemen pada Program Studi Manajemen S1 Fakultas Ekonomi dan Bisnis Universitas Muhammadiyah Purwokerto. Penulis menyadari bahwa tanpa bantuan dan bimbingan dari berbagai pihak, dari masa perkuliahan sampai pada penyusunan skripsi ini, sangatlah sulit bagi saya untuk menyelesaikan skripsi ini. Oleh karena itu, saya mengucapkan terima kasih kepada:


- 1) Bapak Dr. Anjar Nugroho, M.Si., M.H.I, selaku Rektor Universitas Muhammadiyah Purwokerto;
- 2) Bapak Akhmad Darmawan, S.E, M.Si, selaku Dekan Fakultas Ekonomi Dan Bisnis Universitas Muhammadiyah Purwokerto;
- 3) Bapak Hermin Endratno, S.E, M.Si, selaku Ketua Program Studi Manajemen S1 Universitas Muhammadiyah Purwokerto;
- 4) Ibu Wida Purwidiyanti, SE, M.Sc, selaku dosen pembimbing yang telah menyediakan waktu, tenaga, dan pikiran untuk mengarahkan saya dalam penyusunan skripsi ini;
- 5) Ibu Dr. Naelati Tubastuvi, S.E, M.Si yang telah memberikan berbagai pertanyaan untuk menguji kelayakan saya sebagai Sarjana Manajemen;
- 6) Ibu Restu Frida Utami, S.E, M.Si yang telah memberikan berbagai pertanyaan untuk menguji kelayakan saya sebagai Sarjana Manajemen.
- 7) Bapak/ibu dosen seluruh staf dan karyawan Fakultas Ekonomi dan Bisnis Universitas Muhammadiyah Purwokerto yang telah memberikan bekal

ilmu pengetahuan selama berada di bangku perkuliahan dan atas segala bantuan dalam bentuk pelayanan serta fasilitas yang diberikan.

- 8) Pihak Bursa Efek Indonesia yang telah menyediakan data konkrit keuangan Perusahaan Manufaktur.
- 9) Untuk kedua orang tua saya Bapak Ribut Samiono dan Ibu Elly Amalia tercinta yang selalu memotivasi, memberikan bantuan dukungan moril, mendoakan anakmu ini untuk menjadi orang yang sukses tanpa henti – hentinya .
- 10) Mas Dodi Sumanjaya dan Mas Riki Apriyanto yang telah memberi semangat, motivasi, serta dukungan bagi penulis.
- 11) Partner saya Ericka Esthining Tias Nami Tata yang selalu menyemangati, meluangkan waktunya, berkontribusi membantu dan selalu memberikan motivasi dalam menyelesaikan skripsi ini.
- 12) Kepada Himawan Susanto, Seli Yuliani, Yudith dan Jeni sahabat seperjuangan dan yang senantiasa membantu dalam mengerjakan skripsi ini.
- 13) Sahabat karib Rizal Badrun, Mas Farul dan Bayu yang selalu mendengarkan keluh kesah, memberi semangat dan menasehati, sehingga penulis dimudahkan dalam menyelesaikan skripsi ini.
- 14) Teman – teman Manajemen kelas E 2016 yang telah berjuang bersama dan memberikan berbagai macam dukungan selama perkuliahan dan akan menjadi cerita di masa depan.
- 15) Seluruh teman-teman KKN Brebes desa Kalijurang Pebi, Wenda, Amel, Icil, Bu Dokter, Pipit, Vika, Khusna dan Diyah yang telah berjuang dan menciptakan karakter dan cerita hidup baru yang terus akan dikenang oleh penulis;
- 16) Semua pihak yang telah membantu dalam penyusunan skripsi ini yang tidak dapat penulis sebutkan satu persatu.

Akhir kata, saya ucapkan terima kasih banyak kepada semua pihak yang telah membantu dan semoga Allah SWT melimpahkan karunianya dalam setiap amal kebaikan kita dan diberikan balasan, dan semoga skripsi ini membawa manfaat bagi pengembangan ilmu. Aamiin

Purwokerto, 24 Januari 2020



Tri Septiadi Khatulistianto



**PERNYATAAN PERSETUJUAN PUBLIKASI SKRIPSI UNTUK  
KEPENTINGAN AKADEMIS**

---

Sebagai individu akademika Universitas Muhammadiyah Purwokerto dan demi pengembangan ilmu pengetahuan, saya yang bertanda tangan di bawah ini :

Nama : Tri Septiadi Khatulistianto  
NIM : 1602010258  
Program Studi : Manajemen  
Fakultas : Ekonomi dan Bisnis  
Perguruan Tinggi : Universitas Muhammadiyah Purwokerto

menyetujui untuk memberikan Hak Bebas Royalti Noneksklusif (*Non-exclusive Royalt-Free Right*) kepada Universitas Muhammadiyah Purwokerto atas karya ilmiah saya yang berjudul :

**Pengaruh *Debt to Equity Ratio* (DER), *Total Asset Turnover* (TATO), *Firm Size* Dan *Earning Per Share* (EPS) Terhadap Harga Saham Dengan Kebijakan Dividen Sebagai Variabel Mediasi  
(Studi Pada Perusahaan Manufaktur Sektor Barang Konsumsi Yang Terdaftar Di Bursa Efek Indonesia Pada Periode 2015-2018)**

beserta perangkat yang ada (jika diperlukan). Dengan Hak Bebas Royalti Noneksklusif ini Universitas Muhammadiyah Purwokerto berhak menyimpan, mengalihmedia/mengalihinfomatkan, mengelola dalam bentuk pangkalan data (*database*), merawat, dan mempublikasikan tugas akhir saya dengan tetap mencantumkan nama saya sebagai penulis/pencipta dan sebagai pemilik Hak Cipta.

Pernyataan ini saya buat dengan sebenar-benarnya.

Dibuat di : Purwokerto  
Pada Tanggal : 24 Januari 2020



Tri Septiadi Khatulistianto

**PENGARUH *DEBT TO EQUITY RATIO* (DER), *TOTAL ASSETS*  
*TURNOVER* (TATO), *FIRM SIZE* DAN *EARNING PER SHARE* (EPS)  
TERHADAP HARGA SAHAM DENGAN KEBIJAKAN DIVIDEN  
SEBAGAI VARIABEL MEDIASI**

(Studi pada Perusahaan Manufaktur Sektor Barang Konsumsi yang terdaftar di  
Bursa Efek Indonesia Periode 2015-2018)

**Tri Septiadi Khatulistianto<sup>1</sup>**

Email : [trisepkha97@gmail.com](mailto:trisepkha97@gmail.com)

**Wida Purwidianti<sup>2</sup>**

Email : [widapurwidianti@ump.ac.id](mailto:widapurwidianti@ump.ac.id)

Fakultas Ekonomi dan Bisnis  
Universitas Muhammadiyah Purwokerto

**ABSTRAK**

Penelitian ini bertujuan untuk menguji pengaruh *Debt to Equity Ratio* (DER), *Total Assets Turnover* (TATO), *firm size* dan *Earning Per Share* (EPS) terhadap harga saham dengan kebijakan dividen sebagai variabel intervening pada perusahaan manufaktur yang terdaftar di BEI. Sampel pada penelitian ini berjumlah 20 perusahaan pada periode 2015-2018. Teknik pengambilan sampel menggunakan purposive sampling. Teknik analisa data menggunakan statistik deskriptif, uji asumsi klasik, regresi linear berganda, uji hipotesis dan uji sobel. Hasil penelitian ini menunjukkan bahwa *Debt to Equity Ratio* (DER) dan *Earning Per Share* (EPS) tidak berpengaruh signifikan terhadap kebijakan dividen, *Total Assets Turnover* (TATO) dan *firm size* berpengaruh positif signifikan terhadap kebijakan dividen, *Debt to Equity Ratio* (DER), *firm size*, *Earning Per Share* (EPS) dan kebijakan dividen berpengaruh positif signifikan terhadap harga saham, sedangkan *Total Assets Turnover* (TATO) tidak berpengaruh signifikan terhadap harga saham, kebijakan dividen mampu memediasi *Total Assets Turnover* (TATO) dan *firm size* terhadap harga saham tetapi kebijakan dividen tidak mampu memediasi pengaruh *Debt to Equity Ratio* (DER) dan *Earning Per Share* (EPS) terhadap harga saham.

**Kata kunci** : *Debt to Equity Ratio* (DER), *Total Asstes Turnover* (TATO), *Firm Size*, *Earning Per Share* (EPS), Kebijakan Dividen, Harga Saham

***THE EFFECT OF DEBT TO EQUITY RATIO (DER), TOTAL ASSETS  
TURNOVER (TATO), FIRM SIZE AND EARNING PER SHARE (EPS) ON  
THE STOCK PRICE WITH DIVIDEND POLICY AS A MEDIATOR  
VARIABLE***

*(Study on manufacturing companies consumer goods sector listed in Indonesia  
Stock Exchange for the 2015-2018 periods)*

**Tri Septiadi Khatulistianto<sup>1</sup>**

Email : [trisepkha97@gmail.com](mailto:trisepkha97@gmail.com)

**Wida Purwidianti<sup>2</sup>**

Email : [widapurwidianti@ump.ac.id](mailto:widapurwidianti@ump.ac.id)

*Faculty of Economics and Business  
Universitas Muhammadiyah Purwokerto*

***ABSTRACT***

*The purpose of this study was to examine the effect of Debt to Equity Ratios (DER), Total Assets Turnover (TATO) firm size and Earning Per Share (EPS) on stock price with dividend policy as an intervening variable in manufacturing companies listed on the IDX. The sample used in this study are 20 companies on 2015-2018 periods. The sampling technique use purposive sampling. Data analysis techniques used descriptive statistics, classical assumption tets, multiple linier regressions, hypothesis testing and sobel test. The results of this study indicate that Debt to Equity Ratios (DER) and Earning Per Share (EPS) has no significant effects toward dividend policy, Total Assets Turnover (TATO) and firm size has significant positive effect toward dividend policy, Debt to Equity Ratio (DER), firm size, Earning Per Share (EPS) and dividend policy has significant positive effects toward stock price, while Total Assets Turnover (TATO) has no significant effects toward stock price, dividend policy is able to mediate Total Assets Turnover (TATO) and firm size toward stock price, but dividend policy is not able to mediate Debt to Equity Ratio (DER) and Earning Per Share (EPS) toward stock price.*

***Keywords*** : *Debt to Equity Ratios (DER), Total Assets Turnover (TATO), Firm Size, Earning Per Share (EPS), Dividend Policy and Stock Price*

## DAFTAR ISI

HALAMAN JUDUL .....	i
HALAMAN PERSETUJUAN.....	ii
HALAMAN PENGESAHAN.....	iii
HALAMAN PERNYATAAN ORISINALITAS.....	iv
MOTTO.....	v
PERSEMBAHAN.....	vi
KATA PENGANTAR .....	vii
LEMBAR PERSETUJUAN PUBLIKASI KARYA ILMIAH.....	x
ABSTRAK.....	xi
<i>ABSTRACT</i> .....	xii
DAFTAR ISI .....	xiii
DAFTAR TABEL.....	xvi
DAFTAR GAMBAR .....	xvii
DAFTAR LAMPIRAN .....	xviii
BAB I PENDAHULUAN .....	1
A.    LATAR BELAKANG MASALAH .....	1
B.    RUMUSAN MASALAH .....	8
C.    PEMBATASAN MASALAH .....	9
D.    TUJUAN DAN MANFAAT PENELITIAN.....	9

BAB II TINJAUAN PUSTAKA.....	11
A.    LANDASAN TEORI .....	11
1. <i>Signalling theory</i> .....	11
2. <i>Bird in the hand theory</i> .....	11
3. Harga saham .....	12
4. <i>Debt to equity ratio (DER)</i> .....	12
5. <i>Total assets turnover (TATO)</i> .....	13
6. <i>Firm size</i> (ukuran perusahaan).....	14
7. <i>Earning per share (EPS)</i> .....	14
8. Kebijakan dividen/ <i>dividen pay out ratio (DPR)</i> .....	15
B.    HASIL PENELITIAN TERDAHULU .....	16
C.    KERANGKA PEMIKIRAN .....	21
D.    HIPOTESIS .....	31
BAB III METODE PENELITIAN.....	32
A.    JENIS PENELITIAN .....	32
B.    POPULASI DAN SAMPEL.....	32
C.    METODE PENGUMPULAN DATA .....	33
D.    VARIABEL PENELITIAN.....	33
E.    DEFINISI OPERASIONAL.....	34
F.    METODE ANALISIS DATA .....	37
1. Uji Statistik Deskriptif .....	37
2. Analisis Linear Berganda.....	37
3. Uji Asumsi Klasik.....	38
4. Uji kecocokan Model.....	40
5. Uji Hipotesis .....	41
6. Uji Sobel .....	50

BAB IV HASIL PENELITIAN DAN PEMBAHASAN.....	53
A.    HASIL PENELITIAN .....	53
1. Populasi dan Sampel.....	53
2. Statistik Deskriptif .....	54
3. Uji Asumsi Klasik.....	60
4. Analisis Regresi Linear Berganda .....	68
5. Uji Kecocokan Model.....	72
6. Hasil pengujian Hipotesis .....	76
7. Uji Pengaruh Mediasi .....	84
B.    PEMBAHASAN.....	92
BAB V KESIMPULAN SARAN & KETERBATASAN .....	105
A.    KESIMPULAN .....	105
B.    SARAN.....	106
C.    KETERBATASAN .....	107
DAFTAR PUSTAKA .....	108

## DAFTAR TABEL

Tabel 2.1 Hasil Penelitian Terdahulu.....	16
Tabel 4.1 Deskripsi Pengambilan Sampel .....	54
Tabel 4.2 Statistik Deskriptif Pertama .....	55
Tabel 4.3 Statistik Deskriptif Kedua.....	57
Tabel 4.4 Uji Normalitas Persamaan Pertama .....	61
Tabel 4.5 Uji Normalitas Persamaan Kedua .....	62
Tabel 4.6 Uji Multikolinearitas Persamaan Pertama.....	63
Tabel 4.7 Uji Multikolinearitas Persamaan Kedua .....	64
Tabel 4.8 Uji Heteroskedasitas Persamaan Pertama .....	65
Tabel 4.9 Uji Heteroskedasitas Persamaan Kedua .....	66
Tabel 4.10 Uji Autokorelasi Persamaan Pertama .....	67
Tabel 4.11 Uji Autokorelasi Persamaan Kedua .....	67
Tabel 4.12 Uji Analisis Regresi Persamaan Pertama.....	68
Tabel 4.13 Uji Analisis Regresi Persamaan Kedua .....	70
Tabel 4.14 Uji <i>Adjusted R<sup>2</sup></i> Persamaan Pertama .....	73
Tabel 4.15 Uji <i>Adjusted R<sup>2</sup></i> Persamaan Kedua.....	73
Tabel 4.16 Uji F Persamaan Pertama.....	74
Tabel 4.17 Uji F Persamaan Kedua.....	75
Tabel 4.18 Uji Hipotesis Persamaan Pertama .....	77
Tabel 4.19 Uji Hipotesis Persamaan Kedua.....	80
Tabel 4.20 Hasil Uji Sobel Hipotesis Kesepuluh .....	85
Tabel 4.21 Hasil Uji Sobel Hipotesis Kesebelas.....	86
Tabel 4.22 Hasil Uji Sobel Hipotesis Keduabelas .....	87
Tabel 4.23 Hasil Uji Sobel Hipotesis Ketigabelas .....	88
Tabel 4.24 Hasil Pengujian Hipotesis .....	89

## DAFTAR GAMBAR

Gambar 2.1 Kerangka Pemikiran.....	30
Gambar 3.1 Kurva Uji F.....	41
Gambar 3.2 Kurva Uji-t Hipotesis Pertama.....	42
Gambar 3.3 Kurva Uji-t Hipotesis Kedua.....	43
Gambar 3.4 Kurva Uji-t Hipotesis Ketiga.....	44
Gambar 3.5 Kurva Uji-t Hipotesis Keempat.....	45
Gambar 3.6 Kurva Uji-t Hipotesis Kelima.....	46
Gambar 3.7 Kurva Uji-t Hipotesis Keenam.....	47
Gambar 3.8 Kurva Uji-t Hipotesis Ketujuh.....	48
Gambar 3.9 Kurva Uji-t Hipotesis Kedelapan.....	49
Gambar 3.10 Kurva Uji-t Hipotesis Kesembilan.....	50
Gambar 4.1 Kurva Uji F Persamaan Pertama.....	75
Gambar 4.2 Kurva Uji F Persamaan Kedua.....	76
Gambar 4.3 Kurva Uji t Hipotesis Pertama.....	78
Gambar 4.4 Kurva Uji t Hipotesis Kedua.....	78
Gambar 4.5 Kurva Uji t Hipotesis Ketiga.....	79
Gambar 4.6 Kurva Uji t Hipotesis Keempat.....	79
Gambar 4.7 Kurva Uji t Hipotesis Kelima.....	81
Gambar 4.8 Kurva Uji t Hipotesis Keenam.....	81
Gambar 4.9 Kurva Uji t Hipotesis Ketujuh.....	82
Gambar 4.10 Kurva Uji t Hipotesis Kedelapan.....	83
Gambar 4.11 Kurva Uji t Hipotesis Kesembilan.....	83

## DAFTAR LAMPIRAN

Lampiran 1 Daftar Populasi Perusahaan .....	112
Lampiran 2 Data Harga Saham .....	113
Lampiran 3 Data <i>Debt to Equity Ratio</i> (DER) .....	116
Lampiran 4 Data <i>Total Assets Turnover</i> (TATO) .....	119
Lampiran 5 Data <i>Firm Size</i> .....	122
Lampiran 6 Data <i>Earning Per Share</i> (EPS) .....	125
Lampiran 7 Data Kebijakan Dividen/ <i>Dididend Payout Ratio</i> (DPR) .....	128
Lampiran 8 Data Sampel Variabel Penelitian .....	131
Lampiran 9 <i>Casewise</i> Data Outlier Persamaan Pertama .....	134
Lampiran 10 <i>Casewise</i> Data Outlier Persamaan Kedua .....	135
Lampiran 11 Tabel Statistik Deskriptif Persamaan Pertama .....	137
Lampiran 12 Tabel Statistik Deskriptif Persamaan Kedua .....	137
Lampiran 13 Tabel Uji Normalitas Persamaan Pertama .....	138
Lampiran 14 Tabel Uji Normalitas Persamaan Kedua .....	139
Lampiran 15 Tabel Uji Multikolinearitas Persamaan Pertama .....	141
Lampiran 16 Tabel Uji Multikolinearitas Persamaan Kedua .....	141
Lampiran 17 Tabel Uji Heteroskedasisitas Persamaan Pertama .....	142
Lampiran 18 Tabel Uji Heteroskedasisitas Persamaan Kedua .....	142
Lampiran 19 Tabel Uji Autokorelasi Persamaan Pertama .....	143
Lampiran 20 Tabel Uji Autokorelasi Persamaan Kedua .....	143
Lampiran 21 Tabel Regresi Berganda Persamaan Pertama .....	144
Lampiran 21 Tabel Regresi Berganda Persamaan Kedua .....	144
Lampiran 23 Tabel <i>Adjusted R<sup>2</sup></i> Persamaan Pertama .....	145
Lampiran 24 Tabel <i>Adjusted R<sup>2</sup></i> Persamaan Kedua .....	145
Lampiran 25 Tabel Uji F Persamaan Pertama .....	146
Lampiran 26 Tabel Uji F Persamaan Kedua .....	146
Lampiran 27 Tabel Uji Hiptesis Persamaan Pertama .....	147

Lampiran 28 Tabel Uji Hiptesis Persamaan Kedua .....	147
Lampiran 29 Tabel Uji Sobel H10 .....	148
Lampiran 30 Tabel Uji Sobel H11 .....	148
Lampiran 31 Tabel Uji Sobel H12 .....	149

