

**PENGARUH RASIO LIKUIDITAS, RASIO SOLVABILITAS,
RASIO AKTIVITAS, RASIO PROFITABILITAS DAN
RASIO PASAR TERHADAP PERTUMBUHAN LABA**

**(Studi Pada Perusahaan Manufaktur Sektor Aneka Industri yang
Terdaftar di Bursa Efek Indonesia Periode 2014-2018)**



SKRIPSI

diajukan sebagai salah satu syarat untuk memperoleh gelar Sarjana
Akuntansi

**EKA NUR KHASANAH
1602030232**

**PROGRAM STUDI AKUNTANSI
FAKULTAS EKONOMI DAN BISNIS
UNIVERSITAS MUHAMMADIYAH PURWOKERTO
2020**

**PENGARUH RASIO LIKUIDITAS, RASIO SOLVABILITAS,
RASIO AKTIVITAS, RASIO PROFITABILITAS DAN
RASIO PASAR TERHADAP PERTUMBUHAN LABA**

**(Studi Pada Perusahaan Manufaktur Sektor Aneka Industri yang
Terdaftar di Bursa Efek Indonesia Periode 2014-2018)**



SKRIPSI

diajukan sebagai salah satu syarat untuk memperoleh gelar Sarjana
Akuntansi

**EKA NUR KHASANAH
1602030232**

**PROGRAM STUDI AKUNTANSI
FAKULTAS EKONOMI DAN BISNIS
UNIVERSITAS MUHAMMADIYAH PURWOKERTO
2020**

HALAMAN PERSETUJUAN

**PENGARUH RASIO LIKUIDITAS, RASIO SOLVABILITAS, RASIO
AKTIVITAS, RASIO PROFITABILITAS DAN RASIO PASAR
TERHADAP PERTUMBUHAN LABA**

**(Studi Pada Perusahaan Manufaktur Sektor Aneka Industri yang Terdaftar
di Bursa Efek Indonesia Periode 2014-2018)**



Disusun oleh:

**EKA NUR KHASANAH
1602030232**

Diterima dan disetujui oleh

Pembimbing

A handwritten signature in blue ink, appearing to be 'Sri Wahyuni', is written over a faint horizontal line.

Dr. Sri Wahyuni, S.E., M.Si

NIK. 2160145

HALAMAN PERNYATAAN ORISINALITAS

Saya yang bertanda tangan dibawah ini:

Nama : Eka Nur Khasanah
NIM : 1602030232
Program Studi : Akuntansi S1
Fakultas : Ekonomi dan Bisnis
Perguruan Tinggi : Universitas Muhammadiyah Purwokerto

menyatakan dengan sebenar-benarnya bahwa skripsi ini adalah hasil karya saya dan semua sumber baik yang dikutip maupun dirujuk telah saya nyatakan dengan benar serta bukan hasil penjiplakan dari karya orang lain.

Demikian pernyataan ini saya buat dan apabila kelak dikemudian hari terbukti ada unsur penjiplakan, saya bersedia mempertanggungjawabkan sesuai dengan ketentuan yang berlaku.

Purwokerto, 31 Januari 2020

Yang membuat pernyataan,



Eka Nur Khasanah




HALAMAN PENGESAHAN

Skripsi yang diajukan oleh:

Nama : Eka Nur Khasanah
NIM : 1602030232
Program Studi : Akuntansi S1
Fakultas : Ekonomi dan Bisnis
Perguruan Tinggi : Universitas Muhammadiyah Purwokerto
Judul : **Pengaruh Rasio Likuiditas, Rasio Solvabilitas, Rasio Aktivitas, Rasio Profitabilitas dan Rasio Pasar Terhadap Pertumbuhan Laba (Studi Pada Perusahaan Manufaktur Sektor Aneka Industri yang Terdaftar di Bursa Efek Indonesia Periode 2014-2018)**

telah berhasil dipertahankan di hadapan Dewan Penguji dan diterima sebagai bagian persyaratan yang diperlukan, untuk memperoleh gelar Sarjana Akuntansi Fakultas Ekonomi dan Bisnis, Universitas Muhammadiyah Purwokerto.

DEWAN PENGUJI

Ketua : Dr. Sri Wahyuni, S.E., M.Si. ()
Anggota 1 : Erny Rachmawati, S.E., M.M. ()
Anggota 2 : Tiara Pandansari, S.E., M.Si., Ak., CA. ()

Ditetapkan di : Purwokerto
Tanggal : 31 Januari 2020

Mengetahui,

Dekan Fakultas Ekonomi dan Bisnis



Akhmad Darmawan, S.E., M.Si.

NIM. 2160148

HALAMAN MOTTO DAN PERSEMBAHAN

MOTTO :

“Tidak ada balasan atas suatu kebaikan melainkan kebaikan (pula)” (Q.S Ar-Rahman: 60)

“Sebaik-baik manusia adalah yang paling bermanfaat bagi orang lain” maka saling tolong menolonglah karena Allah selama kalian mampu untuk melakukannya.

PERSEMBAHAN :

Alhamdulillah, dengan berbagai kemudahan dan pertolongan dari Allah melalui orang-orang disekitar saya, skripsi ini selesai dan ucapan terimakasih kepada:

1. Kedua orang tua, keluarga besar terutama Tante yang telah membantu segala hal yang terkait dengan perolehan gelar sarjana saya dan segala proses yang terkait dengan itu. Tetangga rumah yang baik-baik yang telah mendoakan dan memberikan dukungan semangat kepada saya untuk menyelesaikan pendidikan S1 saya.
2. Kepada teman-teman di kampus, Ahzafani *group*, Catur, Indri, Veny, Tri, Rizki yang telah banyak membantu baik tenaga, pikiran ataupun keuangannya selama kuliah. *Jazakumullahu khairaan katsiran*, Allah yang akan membalas kebaikan kalian semua dan pasti akan ada pertolongan dari Allah melalui orang lain ketika kalian membutuhkan pertolongan suatu saat nanti.

KATA PENGANTAR

Puji syukur saya panjatkan kepada Allah SWT, karena atas berkat dan rahmat-Nya, saya dapat menyelesaikan skripsi ini. Penulisan skripsi ini dilakukan dalam rangka memenuhi salah satu syarat untuk mencapai gelar Sarjana Akuntansi pada Program Studi Akuntansi Fakultas Ekonomi dan Bisnis Universitas Muhammadiyah Purwokerto. Saya menyadari bahwa tanpa bantuan dan bimbingan dari berbagai pihak dari masa perkuliahan sampai pada penyusunan skripsi ini, sangatlah sulit bagi saya untuk menyelesaikan skripsi ini. Oleh karena itu, saya mengucapkan terima kasih kepada:

- (1) Dekan Fakultas Ekonomi dan Bisnis yang telah memberi berbagai informasi dan bimbingan tentang tata laksana penyusunan skripsi kepada saya;
- (2) Ketua Program Studi Akuntansi yang telah memberi berbagai informasi dan bimbingan tentang tata laksana penyusunan skripsi kepada saya;
- (3) Ibu Dr. Sri Wahyuni, S.E., M.Si, selaku dosen pembimbing yang telah menyediakan waktu, tenaga dan pikiran untuk mengarahkan saya dalam penyusunan skripsi ini;
- (4) Ibu Erny Rachmawati, S.E., M.M yang telah memberikan masukan dan menguji skripsi saya sebagai Sarjana Akuntansi;
- (5) Ibu Tiara Pandansari, S.E., M.Si., Ak., CA. yang telah memberikan masukan dan menguji skripsi saya sebagai Sarjana Akuntansi;


(6) Orang tua, keluarga besar dan tetangga saya yang telah memberikan bantuan dukungan material dan moral; serta

(7) Teman-teman Akuntansi angkatan 2016 khususnya Akuntansi S1 D yang telah banyak membantu saya dalam menyelesaikan skripsi ini.

Akhir kata, saya berharap Allah SWT berkenan membalas segala kebaikan semua pihak yang telah membantu. Semoga skripsi ini membawa manfaat bagi pengembangan ilmu.

Purwokerto, 31 Januari 2020

Penulis



**HALAMAN PERNYATAAN PERSETUJUAN PUBLIKASI SKRIPSI
UNTUK KEPENTINGAN AKADEMIS**

Sebagai sivitas akademika Universitas Muhammadiyah Purwokerto dan demi pengembangan ilmu pengetahuan, saya yang bertanda tangan di bawah ini:

Nama : Eka Nur Khasanah
NIM : 1602030232
Program Studi : Akuntansi S1
Fakultas : Ekonomi dan Bisnis
Perguruan Tinggi : Universitas Muhammadiyah Purwokerto
Jenis karya : Skripsi

menyetujui untuk memberikan *Hak Bebas Royalti Noneksklusif (Non-exclusive Royalty-Free Right)* kepada Universitas Muhammadiyah Purwokerto atas karya ilmiah saya yang berjudul:

**PENGARUH RASIO LIKUIDITAS, RASIO SOLVABILITAS, RASIO
AKTIVITAS, RASIO PROFITABILITAS, DAN RASIO PASAR
TERHADAP PERTUMBUHAN LABA
(Studi Pada Perusahaan Manufaktur Sektor Aneka Industri yang
Terdaftar di Bursa Efek Indonesia Periode 2014-2018)**

beserta perangkat yang ada (jika diperlukan). Dengan Hak Bebas Royalti Noneksklusif ini Universitas Muhammadiyah Purwokerto berhak menyimpan, mengalihmedia/mengalihformatkan, mengelola dalam bentuk pangkalan data (database), merawat, dan mempublikasikan tugas akhir saya dengan tetap mencantumkan nama saya sebagai penulis/pencipta sebagai pemilik Hak Cipta.

Pernyataan ini saya buat dengan sebenarnya.

Dibuat di : Purwokerto

Pada tanggal : 31 Januari 2020

Yang menyatakan,



Eka Nur Khasanah

**PENGARUH RASIO LIKUIDITAS, RASIO SOLVABILITAS, RASIO
AKTIVITAS, RASIO PROFITABILITAS, DAN RASIO PASAR
TERHADAP PERTUMBUHAN LABA
(Studi Pada Perusahaan Manufaktur Sektor Aneka Industri yang Terdaftar
di Bursa Efek Indonesia Periode 2014-2018)**

Eka Nur Khasanah
Fakultas Ekonomi dan Bisnis
Universitas Muhammadiyah Purwokerto
ekanurkha03@gmail.com

Dr. Sri Wahyuni, S.E., M.Si.
Fakultas Ekonomi dan Bisnis
Universitas Muhammadiyah Purwokerto
yuni_7067@yahoo.co.id

ABSTRAK

Tujuan dari penelitian ini adalah untuk menguji secara empiris pengaruh rasio likuiditas, rasio solvabilitas, rasio aktivitas, rasio profitabilitas dan rasio pasar terhadap pertumbuhan laba. Populasi yang digunakan dalam penelitian ini adalah perusahaan manufaktur sektor aneka industri yang terdaftar di Bursa Efek Indonesia (BEI) tahun 2014-2018. Teknik pengambilan sampel yang digunakan adalah teknik *purposive sampling* dan diperoleh sampel sebanyak 150 perusahaan yang telah memenuhi kriteria. Teknik analisis data yang digunakan adalah analisis regresi linear berganda dengan bantuan program SPSS. Berdasarkan hasil penelitian dapat disimpulkan bahwa rasio likuiditas, rasio solvabilitas, rasio aktivitas berpengaruh positif terhadap pertumbuhan laba. Sedangkan rasio profitabilitas dan rasio pasar tidak berpengaruh terhadap pertumbuhan laba.

Kata Kunci: Pertumbuhan Laba, Rasio Likuiditas, Rasio Solvabilitas, Rasio Aktivitas, Rasio Profitabilitas, Rasio Pasar

**THE EFFECT OF LIQUIDITY RATIO, SOLVABILITY RATIO,
ACTIVITY RATIO, PROFITABILITY RATIO AND MARKET RATIO
OF PROFIT GROWTH
(Study of Manufacturing Companies Sector Various Industry on the
Indonesia Stock Exchange for the Period 2014-2018)**

Eka Nur Khasanah
Faculty of Economics and Business
Universitas Muhammadiyah Purwokerto
ekanurkha03@gmail.com

Dr. Sri Wahyuni, S.E., M.Si.
Faculty of Economics and Business
Universitas Muhammadiyah Purwokerto
yuni_7067@yahoo.co.id

ABSTRACT

The purpose of this study to test empirically the effect of liquidity ratio, solvability ratio, activity ratio, profitability ratio and market ratio of profit growth. The populations used in this study is manufacturing companies in various industry sectors which were listed in Indonesia Stock Exchange (IDX) during 2014-2018 periods. The sampling technique used was purposive sampling technique and obtain a sample of 150 companies that met criteria. The data anlysis technique used is multiple linear regression analysis with the help of the SPSS program. Based on the result of the study it can be concluded that the liquidity ratio, solvability ratio, activity ratio has a positive effect on profit growth. While profitability ratio and market ratio did not effect on profit growth.

Keyword: Profit Growth, Liquidity Ratio, Solvability Ratio, Activity Ratio, Profitability Ratio, Market Ratio

DAFTAR ISI

HALAMAN JUDUL	i
HALAMAN PERSETUJUAN	ii
HALAMAN PERNYATAAN ORISINALITAS	iii
HALAMAN PENGESAHAN	iv
MOTTO DAN PERSEMBAHAN	v
KATA PENGANTAR	vi
LEMBAR PERSETUJUAN PUBLIKASI	viii
ABSTRAK	ix
ABSTRACT	x
DAFTAR ISI	xi
DAFTAR TABEL	xii
DAFTAR GAMBAR	xiii
DAFTAR LAMPIRAN	xiv
BAB I PENDAHULUAN	1
A. Latar Belakang Masalah	1
B. Perumusan Masalah	10
C. Pembatasan Masalah	11
D. Tujuan dan Manfaat Penelitian	11
BAB II TINJAUAN PUSTAKA	14
A. Landasan Teori	14
B. Hasil Penelitian Terdahulu	21
C. Kerangka Pemikiran	26
D. Hipotesis	26
BAB III METODE PENELITIAN	31
A. Jenis Penelitian	31
B. Populasi dan Sampel	31
C. Jenis, Sumber Data, dan Teknik Pengumpulan Data	32
D. Variabel penelitian	33
E. Definisi Operasional	33
F. Metode Analisis Data	38
BAB IV HASIL DAN PEMBAHASAN	50
A. Deskripsi Populasi dan Sampel Penelitian	50
B. Hasil Uji Analisis	52
C. Hasil Pengujian Hipotesis	68
BAB V KESIMPULAN DAN SARAN	78
A. Kesimpulan	78
B. Keterbatasan	78
C. Saran	79

DAFTAR TABEL

Tabel 2.1 Hasil Penelitian Terdahulu	21
Tabel 3.1 Uji Autokorelasi	43
Tabel 4.1 Penentuan Jumlah Sampel.....	50
Tabel 4.2 Daftar Perusahaan Sampel Penelitian	51
Tabel 4.3 Hasil Uji Analisis Statistik Deskriptif.....	52
Tabel 4.4 Hasil Uji Normalitas.....	56
Tabel 4.5 Analisis Data Outlier	57
Tabel 4.6 Hasil Uji Normalitas.....	58
Tabel 4.7 Hasil Uji Miltikolinearitas.....	59
Tabel 4.8 Hasi Uji Heteroskedastisitas.....	60
Tabel 4.9 Hasil Kriteria Pengujian <i>Durbin-Watson</i>	61
Tabel 4.10 Hasil Uji Autokorelasi.....	62
Tabel 4.11 Hasil Uji Regresi Linear Berganda	63
Tabel 4.12 Hasil Uji Koefisien Determinan (R^2)	65
Tabel 4.13 Hasil Uji Model Penelitian (Uji F).....	66
Tabel 4.14 Hasil Uji Signifikansi Parameter Individual (Uji t)	67

DAFTAR GAMBAR

Gambar 2.1 Kerangka Pemikiran	26
-------------------------------------	----



DAFTAR LAMPIRAN

Lampiran 1 Daftar Perusahaan Sampel Penelitian	85
Lampiran 2 Hasil Tabulasi Data Variabel	86
Lampiran 3 Data Variabel Rasio Likuiditas	94
Lampiran 4 Data Variabel Rasio Solvabilitas	99
Lampiran 5 Data Variabel Rasio Aktivitas	104
Lampiran 6 Data Variabel Rasio Profitabilitas	109
Lampiran 7 Data Variabel Rasio Pasar	114
Lampiran 8 Data Variabel Pertumbuhan Laba	120
Lampiran 9 Hasil Output SPSS	127

