

**PROFITABILITAS SEBAGAI PEMEDIASI PENGARUH
KEBIJAKAN DIVIDEN, UKURAN PERUSAHAAN DAN
LEVERAGE TERHADAP NILAI PERUSAHAAN**

**(Studi pada Sektor Industri Barang Konsumsi yang terdaftar di Bursa Efek
Indonesia Periode 2015-2019)**



SKRIPSI

GITA RAHMADANI

1602010094

**PROGRAM STUDI MANAJEMEN
FAKULTAS EKONOMI DAN BISNIS
UNIVERSITAS MUHAMMADIYAH PURWOKERTO
2020**

**PROFITABILITAS SEBAGAI PEMEDIASI PENGARUH
KEBIJAKAN DIVIDEN, UKURAN PERUSAHAAN DAN
LEVERAGE TERHADAP NILAI PERUSAHAAN**

**(Studi pada Sektor Industri Barang Konsumsi yang terdaftar di Bursa Efek
Indonesia Periode 2015-2019)**



**Diajukan sebagai salah satu syarat untuk memperoleh gelar Sarjana
Manajemen**

GITA RAHMADANI

1602010094

**PROGRAM STUDI MANAJEMEN
FAKULTAS EKONOMI DAN BISNIS
UNIVERSITAS MUHAMMADIYAH PURWOKERTO**

2020

HALAMAN PERSETUJUAN
PROFITABILITAS SEBAGAI PEMEDIASI PENGARUH
UKURAN PERUSAHAAN, *LEVERAGE* DAN LIKUIDITAS
TERHADAP NILAI PERUSAHAAN

**(Studi pada Sektor Industri Barang Konsumsi yang terdaftar di Bursa Efek
Indonesia Periode 2015-2019)**



SKRIPSI


Oleh :

GITA RAHMADANI

1602010094

Diperiksa dan disetujui oleh:

Pembimbing



Wida Purwidiyanti, SE, M.Sc

NIK. 2160230




HALAMAN PENGESAHAN

Skripsi yang diajukan oleh :

Nama : Gita Rahmadani
NIM : 1602010094
Program Studi : Manajemen S1
Fakultas : Ekonomi dan Bisnis
Perguruan Tinggi : Universitas Muhammadiyah Purwokerto
Judul : Profitabilitas sebagai Pemediasi Pengaruh Kebijakan Dividen, Ukuran Perusahaan dan *Leverage* terhadap Nilai Perusahaan

Telah berhasil dipertahankan di hadapan Dewan Penguji dan diterima sebagai bagian persyaratan yang diperlukan untuk memperoleh gelar Sarjana Manajemen pada Program Studi Manajemen S1, Fakultas Ekonomi dan Bisnis, Universitas Muhammadiyah Purwokerto.

DEWAN PENGUJI

Ketua : Wida Purwidianti, SE, M.Sc ()
Anggota 1 : Dr. Hj. Naelati Tubastuvi, SE, M.Si ()
Anggota 2 : Alfato Yusnar Kharismasyah, SE, M.Si ()

Ditetapkan di : Purwokerto

Tanggal : 20 Juli 2020

Mengetahui,

Dekan Fakultas Ekonomi dan Bisnis



Dr. Hj. Naelati Tubastuvi, SE, M.Si

NIK. 2160187

HALAMAN PERNYATAAN ORISINALITAS

Saya yang bertanda tangan dibawah ini :

Nama : Gita Rahmadani
NIM : 1602010094
Program Studi : Manajemen S1
Fakultas : Ekonomi dan Bisnis
Perguruan Tinggi : Universitas Muhammadiyah Purwokerto

Menyatakan dengan sebenar-benarnya bahwa skripsi ini adalah hasil karya saya dan semua sumber baik yang dikutip maupun dirujuk telah saya nyatakan dengan sebenar-benarnya serta bukan hasil penjiplakan dari karya orang lain.

Demikian pernyataan ini saya buat dan apabila kelak dikemudian hari terbukti ada unsur penjiplakan, saya bersedia mempertanggungjawabkan sesuai dengan ketentuan yang berlaku.

Purwokerto, 20 Juli 2020



Gita Rahmadani

MOTTO


Man Jadda Wajada

Jatuh itu pasti, tapi bangkit adalah pilihan.

Gunakan masa sempitmu sebelum masa sempitmu.

Kegagalan terjadi karena, terlalu banyak berencana tapi sedikit berpikir.


Anda mungkin bisa menunda, tapi waktu tidak akan menunggu.



PERSEMBAHAN

Karya ini saya berikan untuk :

- ❖ Orang tua saya Bapak Muksonudin dan Ibu Sutinah tercinta sebagai tanda sayang, bakti, hormat dan terima kasih yang tidak terhingga atas kasih sayang, kerja keras, motivasi dan doa yang telah diberikan selama ini.
- ❖ Adik saya Nabila Khairunisa sebagai tanda terima kasih atas dukungan, motivasi, semangat dan doa selama ini.



HALAMAN PERNYATAAN PERSETUJUAN PUBLIKASI

SKRIPSI KEPENTINGAN AKADEMIS

Sebagai civitas akademika Universitas Muhammadiyah Purwokerto dan demi pengembangan ilmu pengetahuan, saya yang bertanda tangan dibawah ini :

Nama : Gita Rahmadani
NIM : 1602010094
Program Studi : Manajemen S1
Perguruan Tinggi : Universitas Muhammadiyah Purwokerto
Jenis Karya : Skripsi

Menyetujui untuk memberikan Hak Bebas Royalti Noneksklusif (*Non-Exclusive Royalty-Free Right*) kepada Universitas Muhammadiyah Purwokerto atas karya ilmiah saya yang berjudul :


**“PROFITABILITAS SEBAGAI PEMEDIASI PENGARUH KEBIJAKAN
DIVIDEN, UKURAN PERUSAHAAN DAN LEVERAGE TERHADAP
NILAI PERUSAHAAN”**

Beserta perangkat yang ada (jika diperlukan). Dengan Hak Bebas Royalti Noneksklusif ini Universitas Muhammadiyah Purwokerto berhak menyimpan, mengalihmedia/ mengalihformatkan, mengelola dalam bentuk pangkalan data (database), merawat dan mempublikasikan tugas akhir saya dengan tetap mencantumkan nama saya sebagai penulis/ pencipta dan sebagai pemilik Hak Cipta. Pernyataan ini saya buat dengan sebenarnya.

Dibuat di : Purwokerto

Pada Tanggal : 20 Juli 2020

Yang menyatakan,



Gita Rahmadani

KATA PENGANTAR

Assalamu'alaikum Wr Wb

Puji syukur saya panjatkan kepada Allah SWT, karena atas berkat dan rahmat-Nya, saya dapat menyelesaikan skripsi yang berjudul “Profitabilitas Sebagai Pemediasi Pengaruh Kebijakan Dividen, Ukuran Perusahaan dan *Leverage* Terhadap Nilai Perusahaan”.

Penulisan skripsi ini dilakukan dalam rangka memenuhi salah satu syarat untuk mencapai gelar Sarjana Manajemen pada program Studi Manajemen Fakultas Ekonomi dan Bisnis Universitas Muhammadiyah Purwokerto.

Saya menyadari bahwa tanpa bantuan dan bimbingan dari berbagai pihak, dari masa perkuliahan sampai pada penyusunan skripsi ini, sangatlah sulit bagi saya untuk menyelesaikan skripsi ini. Oleh karena itu, saya mengucapkan terimakasih kepada :

1. Dr. Anjar Nugroho, M.S.I., M.H.I, selaku Rektor Universitas Muhammadiyah Purwokerto.
2. Dr. Hj. Naelati Tubastuvi, SE., M.Si, selaku Dekan Fakultas Ekonomi dan Bisnis Universitas Muhammadiyah Purwokerto.
3. Wida Purwidianti, SE, M.Sc selaku dosen pembimbing yang telah bersedia meluangkan waktu, tenaga dan pikiran untuk membimbing, mengarahkan dan memberikan masukan sehingga saya dapat menyelesaikan penyusunan skripsi ini tepat waktu sesuai dengan apa yang diharapkan.
4. Dr. Hj. Naelati Tubastuvi, SE., M.Si, selaku dosen penguji I dan Alfato Yusnar Kharismasyah, SE, M.Si selaku dosen penguji II yang selalu memberikan saran yang sangat membangun sehingga skripsi ini dapat terselesaikan dengan baik.
5. Bapak/Ibu dosen, seluruh staf dan karyawan Fakultas Ekonomi dan Bisnis Universitas Muhammadiyah Purwokerto yang telah memberikan bekal ilmu pengetahuan selama berada dibangku perkuliahan dan atas segala bantuan dalam bentuk pelayanan serta fasilitas yang diberikan.
6. Untuk kedua orang tua yang selalu memberikan motivasi, bimbingan, doa dan kasih sayang sehingga penulis selalu bersemangat dan optimis menghadapi

setiap masalah dalam penyusunan skripsi ini. Terimakasih untuk Ibu dan Bapak atas supportnya sehingga penulisan skripsi ini bisa selesai tepat waktu.


8. Untuk adikku Nabila Khairunisa, Fairuz Izza Mufida serta keluarga besar yang telah memberi dukungan dan semangat dalam menyelesaikan penyusunan skripsi ini.
9. Untuk Nurul Isnaeni terimakasih selalu memberikan support dan selalu ada dalam setiap keadaan sehingga skripsi ini dapat selesai sesuai dengan target yang diharapkan.
10. Untuk sahabatku Adam Dwi Kurnia Aji, Ayu Rizki Ariyanti, Firda Ardianti Pratiwi, Lean Hidayanti Sa'diyah, Riska Rinjani, Mody Nurhidayati, Palupi Sekar Kinasih, Yanida Nur Baeti, Yustianingsih, terimakasih telah menjadi sahabat dan teman baik selama ini. Terimakasih atas bantuan dan dukungannya.
11. Teman-teman seperjuangan Manajemen S1 kelas B angkatan 2016 . Semangat dan sukses untuk kita semua.
12. Semua pihak yang tidak dapat disebutkan satu persatu yang telah membantu dalam menyelesaikan skripsi ini.

Akhir kata, penulis berharap Allah SWT berkenan membalas segala kebaikan semua pihak yang membantu. Semoga skripsi ini membawa manfaat bagi pengembangan ilmu. Aamiin.

Wassalamu'alaikum Wr. Wb.

Purwokerto, 20 Juli 2020

Penulis



Gita Rahmadani

**PROFITABILITAS SEBAGAI PEMEDIASI PENGARUH
KEBIJAKAN DIVIDEN, UKURAN PERUSAHAAN DAN
LEVERAGE TERHADAP NILAI PERUSAHAAN**
(Studi pada Sektor Industri Barang Konsumsi yang terdaftar di Bursa Efek
Indonesia Periode 2015-2019)

Gita Rahmadani¹
Fakultas Ekonomi dan Bisnis
Universitas Muhammadiyah Purwokerto
Email :gitarahmadani32@gmail.com

Wida Purwidianti²
Fakultas Ekonomi dan Bisnis
Universitas Muhammadiyah Purwokerto
Email :widapurwidianti@ump.ac.id

ABSTRAK

Penelitian bertujuan untuk menguji peran profitabilitas dalam memediasi pengaruh kebijakan dividen, ukuran perusahaan dan *leverage* terhadap nilai perusahaan. Objek penelitian ini menggunakan sektor industri barang konsumsi yang terdaftar di Bursa Efek Indonesia. Data yang digunakan yaitu data sekunder berupa laporan keuangan tahunan periode 2015-2019. Teknik pengumpulan yang digunakan dalam penelitian ini adalah *purposive sampling* sementara teknik analisis data yang digunakan dalam penelitian ini yaitu analisis regresi berganda. Hasil penelitian menunjukkan bahwa kebijakan dividen dan *leverage* berpengaruh positif dan signifikan terhadap profitabilitas, untuk ukuran perusahaan tidak berpengaruh signifikan terhadap profitabilitas. *leverage* terhadap nilai perusahaan berpengaruh positif dan signifikan, sedangkan kebijakan dividen dan ukuran perusahaan tidak berpengaruh signifikan terhadap nilai perusahaan. Profitabilitas mampu memediasi pengaruh kebijakan dividen dan *leverage* terhadap nilai perusahaan, namun tidak mampu memediasi pengaruh ukuran perusahaan terhadap nilai perusahaan.

Kata Kunci : Kebijakan Dividen, Ukuran Perusahaan, *Leverage*, Profitabilitas dan Nilai Perusahaan

PROFITABILITY AS A MEDIATOR OF FIRM SIZE, LEVERAGE AND LIQUIDITY TOWARD FIRM VALUE

(Study on Companies Listed in Consumer Goods Industry Sector of the Indonesia Stock Exchange during 2015-2019 Periods)

Gita Rahmadani¹

Fakultas Ekonomi dan Bisnis
Universitas Muhammadiyah Purwokerto
Email :gitarahmadani32@gmail.com

Wida Purwidianti²

Fakultas Ekonomi dan Bisnis
Universitas Muhammadiyah Purwokerto
Email :widapurwidianti@ump.ac.id

ABSTRAK


The research aims to examine the role of profitability in mediating the effect of dividend policy, company size and leverage on firm value. The object of this study uses the consumer goods industry sector which is listed on the Indonesia Stock Exchange. The data used are secondary data in the form of annual financial statements for the period 2015-2019. The collection technique used in this study was purposive sampling while the data analysis technique used in this study was multiple regression analysis. The results showed that dividend and leverage policies had a positive and significant effect on profitability, for company size it did not significantly influence profitability. leverage on firm value has a positive and significant effect, while dividend policy and company size do not significantly influence firm value. Profitability is able to mediate the effect of dividend and leverage policies on firm value, but is not able to mediate the effect of company size on firm value.

Keywords: Firm Size, Leverage, Liquidity, Profitability and Firm Value

DAFTAR ISI

HALAMAN JUDUL.....	ii
HALAMAN PERSETUJUAN.....	iii
HALAMAN PENGESAHAN	iv
HALAMAN ORISINALITAS.....	v
MOTO.....	vi
PERESMBAHAN	vii
HALAMANA N PUBLIKASI	viii
KATA PENGANTAR	ix
ABSTRAK	xi
ABSTRAC	xii
DAFTAR ISI	xiii
DAFTAR GAMBAR	xv
DAFTAR TABEL.....	xvi
BAB I PENDAHULUAN	
A. Latar Belakang	1
B. Rumusan Masalah	9
C. Pembatasan Masalah	10
D. Tujuan dan Manfaat Penelitian	10
BAB II TINJAUAN PUSTAKA	
A. Landasan Teori	13
B. Hasil Penelitian Terdahulu	22
C. Kerangka Pemikiran	33
D. Hipotesis	42
BAB III METODE PENELITIAN	
A. Jenis Penelitian	43
B. Populasi dan Sampel	43
C. Metode Pengumpulan Data	44
D. Variabel Penelitian	45
E. Definisi Operasional	46

F. Metode Analisis Data	49
BAB IV HASIL PENELITIAN DAN PEMBAHASAN	
A. Hasil Penelitian	64
B. Pembahasan	94
BAB V SIMPULAN DAN SARAN	
A. Simpulan	103
B. Keterbatasan dan Saran	104
DAFTAR PUSTAKA	107
LAMPIRAN	110



DAFTAR GAMBAR

Gambar 2.1 Kerangka Pemikiran	41
Gambar 3.1 Kurva Uji F	53
Gambar 3.2 Kurva Uji Hipotesis Pertama	54
Gambar 3.3 Kurva Uji Hipotesis Kedua	55
Gambar 3.4 Kurva Uji Hipotesis Ketiga	56
Gambar 3.5 Kurva Uji Hipotesis Keempat	57
Gambar 3.6 Kurva Uji Hipotesis Kelima	58
Gambar 3.7 Kurva Uji Hipotesis Keenam	59
Gambar 3.8 Kurva Uji Hipotesis Ketujuh	60
Gambar 4.1 Hasil Kurva Uji F Persamaan Pertama	81
Gambar 4.2 Hasil Kurva Uji F Persamaan Kedua	82
Gambar 4.3 Hasil Kurva Uji Hipotesis Pertama	83
Gambar 4.4 Hasil Kurva Uji Hipotesis Kedua	84
Gambar 4.5 Hasil Kurva Uji Hipotesis Ketiga	84
Gambar 4.6 Hasil Kurva Uji Hipotesis Keempat	86
Gambar 4.7 Hasil Kurva Uji Hipotesis Kelima	86
Gambar 4.8 Hasil Kurva Uji Hipotesis Keenam	87
Gambar 4.9 Hasil Kurva Uji Hipotesis Ketujuh	88

DAFTAR TABEL

Tabel 2.1 Hasil Penelitian Terdahulu	22
Tabel 3.1 Definisi Operasional Variabel	49
Tabel 4.1 Deskripsi Pengambilan Sampel	63
Tabel 4.2 Statistik Deskriptif Persamaan Pertama	64
Tabel 4.3 Statistik Deskriptif Persamaan Kedua	66
Tabel 4.4 Hasil Uji Normalitas Persamaan Pertama	69
Tabel 4.5 Hasil Uji Normalitas Persamaan Kedua	70
Tabel 4.6 Hasil Uji Multikolinearitas Persamaan Pertama	71
Tabel 4.7 Hasil Uji Multikolinearitas Persamaan Kedua	71
Tabel 4.8 Hasil Uji Heterokedastisitas Persamaan Pertama	73
Tabel 4.9 Hasil Uji Heterokedastisitas Persamaan Kedua	73
Tabel 4.10 Hasil Uji Autokorelasi Persamaan Pertama	74
Tabel 4.11 Hasil Uji Autokorelasi Persamaan Kedua	74
Tabel 4.12 Hasil Uji Analisis Regresi Berganda Persamaan Pertama	75
Tabel 4.13 Hasil Uji Analisis Regresi Berganda Persamaan Kedua	77
Tabel 4.14 Hasil Uji Adjusted R ² Persamaan Pertama	79
Tabel 4.15 Hasil Uji Adjusted R ² Persamaan Kedua	79
Tabel 4.16 Hasil Uji F Persamaan Pertama	80
Tabel 4.17 Hasil Uji F Persamaan Kedua	81
Tabel 4.18 Hasil Uji Hipotesis Persamaan Pertama	82
Tabel 4.19 Hasil Uji Hipotesis Persamaan Kedua	85

Tabel 4.20 Hasil Kalkulator Uji Sobel Hipotesis Kedelapan	89
Tabel 4.21 Hasil Kalkulator Uji Sobel Hipotesis Kesembilan	91
Tabel 4.22 Hasil Kalkulator Uji Sobel Hipotesis Kesepuluh	92
Tabel 4.23 Rekapitulasi Hasil Pengujian Hipotesis	93



DAFTAR LAMPIRAN

Lampiran 1. Daftar perusahaan sektor industri barang konsumsi yang terdaftar di BEI tahun 2015-2018	111
Lampiran 2. Daftar sampel perusahaan sektor industri barang konsumsi yang terdaftar di BEI tahun 2015-2018	112
Lampiran 3. Hasil Perhitungan DPS	113
Lampiran 4. Hasil Perhitungan EPS.....	115
Lampiran 5. Hasil Perhitungan Kebijakan Dividen	117
Lampiran 6. Hasil Perhitungan Ukuran Perusahaan	119
Lampiran 7. Hasil Perhitungan <i>Leverage</i>	121
Lampiran 8. Hasil Perhitungan Profitabilitas	123
Lampiran 9. Hasil Perhitungan Nilai Perusahaan	125
Lampiran 10. Data Penelitian Casewise Persamaan 2	129
Lampiran 11. Hasil Uji Statistik Deskriptif	132
Lampiran 12. Hasil Uji Normalitas	133
Lampiran 13. Hasil Uji Multikolinearitas	137
Lampiran 14. Hasil Uji Heterokedastisitas	138
Lampiran 15. Hasil Uji Autokorelasi	140
Lampiran 16. Hasil Analisis Regresi Linear Berganda	141
Lampiran 17. Hasil Koefisien Determinasi (R^2)	142
Lampiran 18. Hasil Uji F	143
Lampiran 19. Hasil Uji Hipotesis	144
Lampiran 20. Hasil Uji Kalkulator Sobel	145