

PENGARUH PROFITABILITAS TERHADAP NILAI PERUSAHAAN
(Studi Empiris pada Perusahaan Sub Sektor Pakan Ternak yang terdaftar di
Bursa Efek Indonesia tahun 2012-2019)



SKRIPSI

Disajikan Oleh :
PUJI KASIYATI
1302030073

PROGRAM STUDI AKUNTANSI S1
FAKULTAS EKONOMI DAN BISNIS
UNIVERSITAS MUHAMMADIYAH PURWOKERTO
2020

HALAMAN PERSETUJUAN

PENGARUH RASIO PROFITABILITAS TERHADAP NILAI PERUSAHAAN

(Studi Empiris Pada Perusahaan Sub Sektor Pakan Ternak Tahun 2012-2019)



SKRIPSI

Oleh :

**PUJI KASIYATI
1302030073**

Diterima dan disetujui oleh :

Dr. Novi Dirgantari, S.E., M.Si., Ak

NIK. 2160354



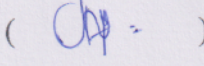
HALAMAN PENGESAHAN

Proposal skripsi yang diajukan oleh:

Nama : Puji Kasiyati
NIM : 1302030073
Program Studi : Akuntansi S1
Fakultas : Ekonomi dan Bisnis
Perguruan tinggi : Universitas Muhammadiyah Purwokerto
Judul : **Pengaruh Rasio Profitabilitas Terhadap Nilai Perusahaan (Studi Pada Perusahaan Sub Sektor Pakan Ternak tahun 2012-2019)**

Telah berhasil dipertahankan di hadapan Dewam Penguji dan diterima sebagai bagian persyaratan yang diperlukan unruk memperoleh gelar Sarjana Akuntansi S1 pada Program Studi Akuntansi, Fakultas Ekonomi dan Bisnis, Universitas Muhammadiyah Purwokerto.

DEWAM PENGUJI

Ketua : Dr. Novi Dirgantari, S.E.,M.Si.,Ak ()
Anggota 1 : Hadi Pramono.S.E.,M.Si,Ak.CA ()
Anggota 2 : Rina Mudjiyanti, S.E ., M.Si ()
Ditetapkan : 27 Agustus 2020
di tanggal

Mengetahui

Dekan Fakultas Ekonomi dan Bisnis



Dr. M. Naelati Tubastuvi, S.E ., M.Si

NIK. 2160187

HALAMAN PERNYATAAN

Dengan ini saya menyatakan bahwa skripsi ini benar-benar karya saya sendiri. Sepanjang pengetahuan saya tidak terdapat karya atau pendapat yang ditulis atau diterbitkan orang lain kecuali sebagai acuan atau kutipan dengan mengikuti tata penulisan karya ilmiah yang telah lazim.

Purwokerto, 27 Agustus 2020



Puji Kasiyati

NIM. 1302030073

HALAMAN MOTTO

“Tidak ada balasan kebaikan
kecuali kebaikan (pula)” (QS: Ar
Rahmaan 60)

*“If you want to get the best,
follow the best person”* (Reza M.
Syarief)

“Mencari Ilmu adalah wajib bagi setiap muslim baik laki-
laki maupun perempuan”
(HR. Buchori Muslim)

“Selama Kita masih hidup tidak ada hukuman, yang ada
adalah peringatan agar kita memperbaiki diri”
(Mario Teguh)

HALAMAN PERSEMBAHAN

Dengan mengucapkan syukur kepada Allah SWT, ku persembahkan karya kecil ini

teruntuk:

Bapak dan Ibu

Terima kasih atas semua kasih sayang, dukungan, dan doa-doanya yang senantiasa selalu dipanjatkan demi keberhasilan dan kesuksesan dalam mencapai cita-citaku

Kakak-kakakku

Terima kasih atas bantuan, dorongan semangat, dan motivasi. Semoga selalu dimudahkan dalam segala urusan kehidupan

Sahabat-sahabatku

Terimakasih atas semua kenangan, kebersamaannya, dan pembelajaran hidup selama ini. Semoga persahabatan kita akan tetap abadi

**PENGARUH RASIO PROFITABILITAS TERHADAP NILAI
PERUSAHAAN**
**(Studi Empiris Pada Perusahaan Sub Sektor Pakan Ternak yang terdaftar
di Bursa Efek Indonesia Periode 2012-2019)**

ABSTRAK

Tujuan penelitian ini menguji dan menganalisis pengaruh rasio profitabilitas (ROA) terhadap nilai perusahaan (PBV). Populasi dalam penelitian ini adalah 4 perusahaan sektor pakan ternak di Bursa efek Indonesia (BEI) tahun 2012-2019. Pengambilan sampel menggunakan teknik *purposive sampling*. Jenis data yang digunakan adalah data sekunder yang diperoleh dari Bursa Efek Indonesia (BEI) Hasil penelitian ini menunjukkan bahwa: Pada uji t menunjukkan nilai nilai t sebesar -2,178 dengan signifikansi probabilitasnya adalah 0,037 berada lebih rendah dari $\alpha = 5\%$ atau 0,05 sehingga hasil penelitian ini mendukung hipotesis (H_a) yang diajukan, hal ini berarti profitabilitas (ROA) memiliki pengaruh yang positif dan signifikan terhadap nilai perusahaan dan nilai t hitung -2.178, koefisien parameter -0,516 dengan probabilitas signifikan $0,037 < 0,05$. Sehingga hasil penelitian ini menunjukkan bahwa profitabilitas berpengaruh signifikan terhadap nilai perusahaan berpengaruh negatif terhadap hubungan profitabilitas terhadap nilai perusahaan

Kata kunci: *price book value dan return on asset.*

ABSTRACT

The purpose of this study is to examine and analyze the effect of the profitability ratio (ROA) on firm value (PBV). The population in this study were 4 companies in the animal feed sector in the Indonesia Stock Exchange (BEI) 2012-2019. Sampling using purposive sampling technique. The type of data used is secondary data obtained from the Indonesia Stock Exchange (IDX). The results of this study indicate that: The t test shows the t value of -2.178 with the significance of the probability is 0.037, which is lower than $\alpha = 5\%$ or 0.05 so that The results of this study support the proposed hypothesis (H_a), this means that profitability (ROA) has a positive and significant effect on firm value and the t value is -2.178, the parameter coefficient is -0.516 with a significant probability of $0.037 < 0.05$. So the results of this study indicate that profitability has a significant effect on firm value and has a negative effect on the relationship between profitability and firm value

Keywords: price book value and return on assets.

KATA PENGANTAR

Alhamdulillah, puji syukur penulis panjatkan kehadirat Allah SWT sebagai rasa syukur atas segala nikmat, rahmat serta hidayah-Nya, sehingga penulis dapat menyelesaikan skripsi ini. Skripsi ini disusun untuk memenuhi sebagian persyaratan guna memperoleh gelar Sarjana Ekonomi pada Fakultas Ekonomi Universitas Muhammadiyah Purwokerto.

Dalam pelaksanaan dan penyusunan laporan ini, penulis mendapat dukungan dan bantuan dari berbagai pihak secara langsung maupun tidak langsung. Untuk itu pada kesempatan ini, penulis menyampaikan ucapan terima kasih kepada:

1. Dekan Fakultas Ekonomi dan Bisnis yang telah memberi berbagai informasi dan bimbingan tentang tata laksana penyusunan skripsi .
2. Ketua Program Studi Pendidikan Akuntansi yang telah memberi berbagai informasi dan bimbingan mengenai tata laksana penyusunan skripsi
3. Dr. Novi Dirgantari, S.E.,M.Si.,Ak selaku dosen pembimbing yang telah menyediakan waktu untuk mengarahkan saya dalam penyusunan skripsi ini.
4. Hadi Pramono, S.E., M.Si,Ak.CA yang telah yang telah memberikan berbagai pertanyaan untuk menguji kelayakan saya sebagai sarjana Akuntansi.
5. Rina Mudjiyanti,SE, M.Si. yang telah memberikan berbagai pertanyaan untuk menguji kelayakan saya sebagai Sarjana Akuntansi.
6. Orang tua dan keluarga saya yang telah memberikan bantuan dukungan material dan moral
7. Sahabat yang telah banyak membantu saya dalam menyelesaikan skripsi ini .

Akhir kata , saya berharap kepada Allah SWT berkenan membalas segala kebaikan semua pihak yang telah membantu. Semoga skripsi ini membawa manfaat bagi pengembangan ilmu.

Purwokerto, 27 Agustus 2020

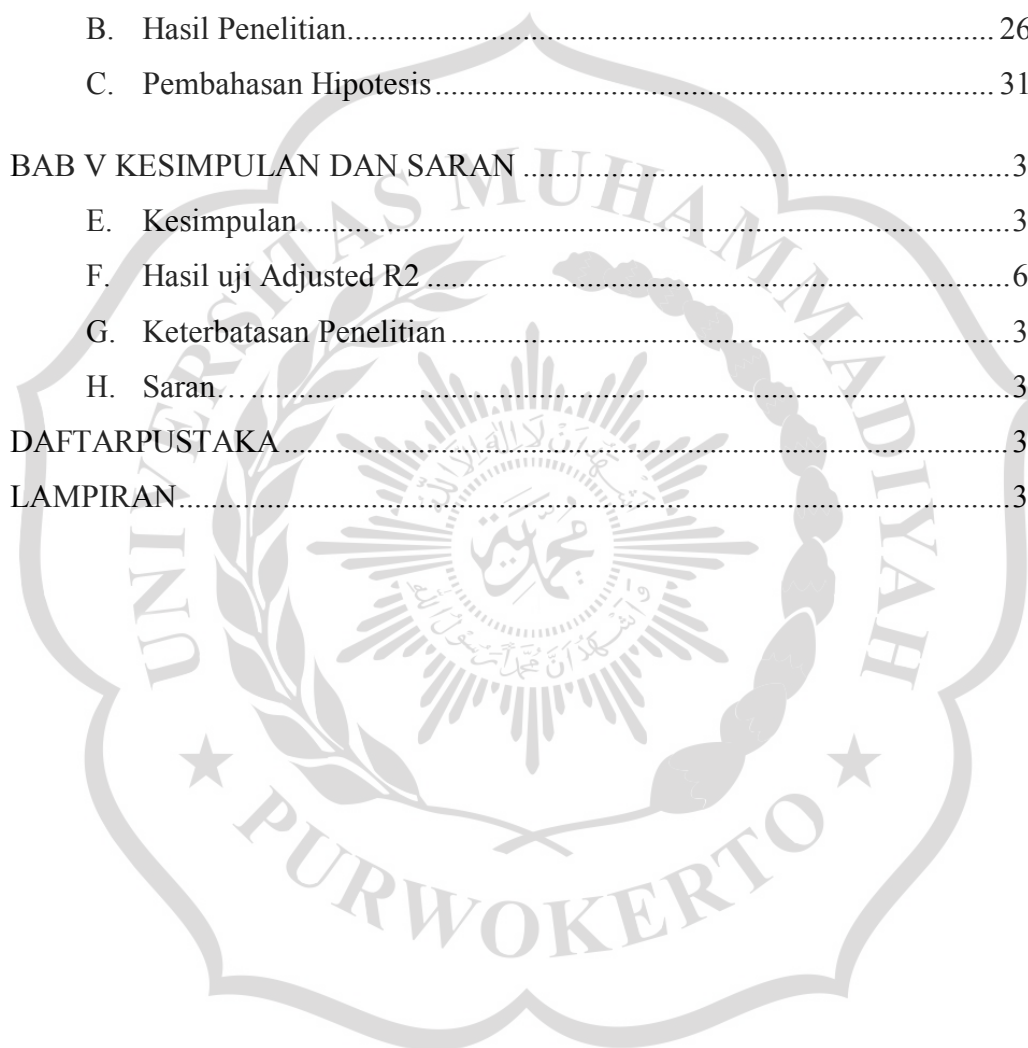
PUJI KASIYATI

NIM. 1302030073

DAFTAR ISI


HALAMAN JUDUL	i
HALAMAN PERSETUJUAN.....	ii
HALAMAN PENGESAHAN	iii
HALAMAN PENYATAAN.....	iv
HALAMAN MOTTO	v
HALAMAN PERSEMBAHAN	vi
ABSTRAK.....	vii
KATA PENGANTAR.....	ix
DAFTAR ISI.....	x
DAFTAR TABEL.....	xii
DAFTAR LAMPIRAN	xiii
BAB I PENDAHULUAN.....	1
A. Latar Belakang	1
B. Rumusan Masalah	6
C. Pembatasan Masalah.....	6
D. Tujuan Penelitian.....	7
BAB II TINJAUAN PUSTAKA	8
A. Landasan Teori.....	8
B. Rasio Profitabilitas.....	10
C. Nilai Perusahaan.....	11
D. Penelitian Terdahulu.....	13
E. Kerangka Pemikiran.....	14
F. Hipotesis Penelitian.....	15
BAB III METODE PENELITIAN	18
A. Jenis Penelitian.....	18
B. Populasi dan sampel.....	18
C. Jenis Data dan Teknik Pengumpulan Data	19
D. Variabel Dependen.....	20

E. Variabel Independen.....	21
F. Teknik Analisis Data.....	22
G. Pengujian Hipotesis.....	22
BAB IV HASIL PEMELITIAN DAN PEMBAHASAN	25
A. Hasil Penelitian.....	26
1. Deskripsi Data.....	26
B. Hasil Penelitian.....	26
C. Pembahasan Hipotesis.....	31
BAB V KESIMPULAN DAN SARAN	34
E. Kesimpulan.....	34
F. Hasil uji Adjusted R2	65
G. Keterbatasan Penelitian.....	34
H. Saran.....	35
DAFTARPUSTAKA.....	36
LAMPIRAN.....	38



DAFTAR TABEL

Tabel	Halaman
Tabel 2.1 Penelitian Terdahulu	13
Tabel 2.2 Daftar sampel Perusahaan Sektor Pakan Ternak Tahun 2012-2019.....	26
Tabel 8. Uji Regresi Linier Sederhana	27
Tabel 9. Uji Simultan (Uji F)	30
Tabel 10. Uji Koefisien Determinasi	31



DAFTAR LAMPIRAN

Lampiran	Halaman
1. Daftar Sampel Perusahaan Sektor Pakan ternak Tahun 2012-2019.....	39
2. Data <i>Return On Asset</i> Tahun 2012-2019.....	40
12. Hasil Uji Regresi Linier Sederhana.....	41
13. Hasil Uji Simultan (Uji F).....	41
14. Hasil Uji Koefisien Determinasi.....	42

