

**PENGARUH *NON PERFORMING FINANCING (NPF)*,
CAPITAL ADEQUANCY RATIO (CAR), *BOPO*, *RETURN ON
ASSET (ROA)*, DAN *NET INTEREST MARGIN (NIM)*
TERHADAP *FINANCING TO DEPOSIT RATIO (FDR)***

**(Studi Empiris Pada Perbankan Syariah yang Terdaftar di
Otoritas Jasa Keuangan tahun 2014-2018)**



SKRIPSI

Diajukan Sebagai Salah Satu Syarat Untuk Memperoleh Gelar
Sarjana Akuntansi S1

**ANGGUN KUMALA DEWI
1602030095**

**PROGRAM STUDI AKUNTANSI S1
FAKULTAS EKONOMI DAN BISNIS
UNIVERSITAS MUHAMMADIYAH PURWOKERTO
2020**

HALAMAN PERSETUJUAN

**PENGARUH *NON PERFORMING FINANCING (NPF)*,
CAPITAL ADEQUANCY RATIO (CAR), *BOPO*, *RETURN ON
ASSET (ROA)*, DAN *NET INTEREST MARGIN (NIM)*
TERHADAP *FINANCING TO DEPOSIT RATIO (FDR)***

**(Studi Empiris Pada Perbankan Syariah yang Terdaftar di
Otoritas Jasa Keuangan tahun 2014-2018)**



SKRIPSI

ANGGUN KUMALA DEWI

1602030095

Diterima dan disetujui oleh:

Pembimbing



Siti Nur Azizah, S.E., M.Si.,

NIK. 2160658




HALAMAN PENGESAHAN

Skripsi yang diajukan oleh :

Nama : Anggun Kumala Dewi
NIM : 1602030095
Program Studi : Akuntansi S1
Fakultas : Ekonomi dan Bisnis
Perguruan Tinggi : Universitas Muhammadiyah Purwokerto
Judul : **Pengaruh Non Performing Financing (NPF), Capital Adequacy Ratio (CAR), BOPO, Return On Asset (ROA) dan Net Interest Margin (NIM) terhadap Financing to Deposit Ratio (FDR) Studi Empiris pada Perusahaan Perbankan Syariah yang Terdaftar di Otoritas Jasa Keuangan (OJK) Periode 2014-2018.**

Telah berhasil dipertahankan dihadapan Dewan Penguji dan diterima sebagai bagian persyaratan yang diperlukan untuk memperoleh gelar Sarjana Akuntansi pada Program Studi Akuntansi S1, Fakultas Ekonomi dan Bisnis, Universitas Muhammadiyah Purwokerto.

DEWAN PENGUJI

Ketua : Siti Nur Azizah, S.E., M.Si., ()
Anggota 1 : Hadi Pramono, S.E., M.Si., Ak., CA. ()
Anggota 2 : Hardiyanto Wibowo, S.E., M.Si., Ak., CA. ()

Ditetapkan di : Purwokerto
Tanggal : 24 Agustus 2020

Mengetahui:

Dekan Fakultas Ekonomi dan Bisnis



Dr. Naclati Tubastuvi, S.E., M.Si.

NIK. 2160187

HALAMAN PERNYATAAN ORISINALITAS

Saya yang bertanda tangan dibawah ini :

Nama : Anggun Kumala Dewi
NIM : 1602030095
Program Studi : Akuntansi S1
Fakultas : Ekonomi dan Bisnis
Perguruan Tinggi : Universitas Muhammadiyah Purwokerto

Menyatakan dengan sebenar-benarnya bahwa skripsi ini adalah hasil karya saya dan semua sumber baik yang dikutip maupun dirujuk telah saya nyatakan dengan benar serta bukan hasil penjiplakan dari karya orang lain.

Demikian pernyataan ini saya buat dan apabila kelak dikemudian hari terbukti ada unsur penjiplakan, saya bersedia mempertanggungjawabkan sesuai dengan ketentuan yang berlaku.

Purwokerto, 24 Agustus 2020

Yang membuat pernyataan



Anggun Kumala Dewi

MOTTO

“Kemenangan paling indah dan paling sulit yang dapat direbut oleh MANUSIA ialah menundukan dirinya sendiri.” – Ibu Kartini.

“Sesuatu yang belum dikerjakan, seringkali tampak MUSTAHIL. Kita baru yakin kalau kita telah berhasil melakukannya dengan baik”. – Evelyn Underhill.

“Ada 4 hal yang tidak bisa kembali dalam hidup, sebuah KATA yang telah kamu ucapkan, sebuah KESEMPATAN yang kamu lewatkan, KEPERCAYAAN yang sudah hilang dan WAKTU yang sudah berlalu. Jangan menunggu, karena takkan pernah ada waktu yang tepat!” – Anggun Kumala Dewi.


PERSEMBAHAN

Dengan mengucapkan Hamdallah, skripsi ini saya persembahkan untuk :

Kedua orang tua saya tercinta Bapak Kardiyat Depi dan Ibu Tarsiwen Goter

Terima kasih atas do'a dan dukungan yang tidak pernah putus.

Adik, serta sahabat dan teman-teman yang saya sayangi.



KATA PENGANTAR

Assalamu'alaikum Wr. Wb.

Puji syukur saya panjatkan kepada Allah SWT, karena atas berkat dan rahmat-Nya, diberikan kesehatan, kekuatan, dan kesabaran sehingga saya dapat menyelesaikan skripsi ini. Penulisan skripsi ini dilakukan dalam rangka memenuhi salah satu syarat untuk mencapai gelar Sarjana Akuntansi pada Program Studi Akuntansi Fakultas Ekonomi dan Bisnis Universitas Muhammadiyah Purwokerto. Saya menyadari bahwa sangat sulit bagi saya untuk menyelesaikan studi tanpa bantuan dan bimbingan dari berbagai pihak, dari masa perkuliahan sampai pada penyusunan skripsi ini. Oleh karena itu, saya mengucapkan terima kasih kepada :

- (1) Ibu Dr. Naelati Tubastuvi, S.E., M.Si., selaku Dekan Fakultas Ekonomi dan Bisnis yang telah memberi berbagai informasi dan bimbingan tentang tata laksana penyusunan skripsi;
- (2) Bapak Iwan Fakhruddin, S.E., M.Si., Ak., CA., selaku Ketua Program Studi Akuntansi S1 dan dosen penguji saya yang telah memberi berbagai informasi dan bimbingan tentang tata laksana penyusunan skripsi serta memberikan masukan untuk skripsi saya;
- (3) Ibu Siti Nur Azizah, S.E., M.Si., selaku dosen pembimbing saya yang telah menyediakan waktu, tenaga, dan pikiran, serta sabar dalam memberikan masukan dan arahan dalam penyusunan skripsi saya ini;
- (4) Bapak Hadi Pramono, S.E., M.Si., Ak., CA., yang telah memberikan masukan untuk skripsi saya dan berbagai pertanyaan untuk menguji kelayakan saya sebagai Sarjana Akuntansi;
- (5) Bapak Hardiyanto Wibowo, S.E., M.Si., Ak., CA., yang telah memberikan banyak masukan untuk skripsi saya dan berbagai pertanyaan untuk menguji kelayakan saya sebagai Sarjana Akuntansi;
- (6) Kedua orang tua saya Bapak Kardiyat Depi dan Tarsiwen Goter, serta adik saya Ilham Rahmadani yang telah memberikan do'a, dukungan dan bantuan secara material dan moral;

- (7) Sahabat-sahabat terbaikku Arman, A Restu, A Doni, A Dika, A Randy, Frans, Danny, A dede, serta Mas Hasan yang telah memberikan do'a, motivasi, bantuan dan selalu saling menyemangati;
- (8) Teman-teman yang membantu dalam perjuanganku menyusun skripsi Amelita, Dita, Rifda, Fia, Hana, Nadin, Ela, Vika, Widia, syifa, dan yang lainnya yang sudah memberikan bantuan, do'a dan dukungannya sehingga dapat menyelesaikan perkuliahan ini;
- (9) Teman-teman Akuntansi angkatan 2016 khususnya kelas Akuntansi B yang telah memberikan dukungan dan bantuannya sehingga saya dapat menyelesaikan skripsi ini.

Akhir kata, saya berharap kepada Allah SWT berkenan membalas segala kebaikan semua pihak yang telah membantu. Semoga skripsi ini dapat bermanfaat bagi pengembangan ilmu.

Wassalamu'alaikum Wr. Wb.

Purwokerto, 24 Agustus 2020

Penulis

Anggun Kumala Dewi

**HALAMAN PERNYATAAN PERSETUJUAN PUBLIKASI SKRIPSI
UNTUK KEPENTINGAN AKADEMIS**

Sebagai sivitas akademika Universitas Muhammadiyah Purwokerto dan demi pengembangan ilmu pengetahuan, saya yang bertanda tangan di bawah ini:

Nama : Anggun Kumala Dewi
NIM : 1602030095
Program Studi : Akuntansi S1
Fakultas : Ekonomi dan Bisnis
Perguruan Tinggi : Universitas Muhammadiyah Purwokerto
Jenis Karya : Skripsi

menyetujui untuk memberikan Hak Bebas Royalti Noneksklusif (*Non-exclusive Royalty-Free Right*) kepada Universitas Muhammadiyah Purwokerto atas karya ilmiah saya yang berjudul :

PENGARUH *NON PERFORMING FINANCING (NPF)*, *CAPITAL ADEQUANCY RATIO (CAR)*, *BOPO*, *RETURN ON ASSET (ROA)*, DAN *NET INTEREST MARGIN (NIM)* TERHADAP *FINANCING TO DEPOSIT RATIO (FDR)*

(Studi Empiris Pada Perbankan Syariah yang Terdaftar di Otoritas Jasa Keuangan tahun 2014-2018)

beserta perangkat yang ada (jika diperlukan). Dengan Hak Bebas Royalti Noneksklusif ini Universitas Muhammadiyah Purwokerto berhak menyimpan, mengalihmedia/mengalihformatkan, mengelola dalam bentuk pangkalan data (*database*), merawat dan mempublikasikan tugas akhir saya dengan tetap mencantumkan nama saya sebagai penulis/pencipta dan sebagai pemilik Hak Cipta.

Pernyataan ini saya buat dengan sebenarnya.

Dibuat di : Purwokerto

Pada tanggal : 24 Agustus 2020

Yang menyatakan,



Anggun Kumala Dewi

ABSTRAK

Tujuan dari penelitian ini adalah untuk mengetahui pengaruh *Non Performing Financing* (NPF) *Capital Adequacy Ratio* (CAR), Biaya Operasional dan Pendapatan Operasional (BOPO), *Return on Asset* (ROA), *Net Interest Margin* (NIM), terhadap *Financing to Deposit Ratio* (FDR) pada Perbankan Syariah yang terdaftar di Otoritas Jasa Keuangan tahun 2014-2018. Penelitian ini mengacu pada *signalling theory* dengan analisis statistik deskriptif. Teknik pengambilan sampel dengan metode *purposive sampling* dari 12 Bank Umum Syariah.

Teknik pengambilan data berupa data sekunder yaitu berupa laporan keuangan tahunan (*annual report*) selama periode 2014–2018 yang telah dipublikasikan oleh *website* OJK dan *website* masing-masing bank yang bersangkutan. Teknik analisis yang digunakan pada penelitian ini adalah metode analisis regresi linear berganda dengan SPSS. Hasil penelitian secara parsial menyatakan bahwa CAR berpengaruh positif terhadap FDR. Sedangkan variabel NPF BOPO, ROA dan NIM tidak memiliki pengaruh terhadap FDR.

Kata kunci: *Non Performing Financing* (NPF), *Capital Adequacy Ratio* (CAR), *Biaya Operasional Pendapatan Operasional* (BOPO), *Return On Asset* (ROA), *Net Interest Margin* (NIM), *Financing to Deposit Ratio* (FDR).

ABSTRACT

ABSTRACT This research purpose was to determine the effect of Non-Performing Financing (NPF) Capital Adequacy Ratio (CAR), Operational Cost of Operating Income (BOPO), Return on Asset (ROA) and Net Interest Margin (NIM) on Financing to Deposit Ratio (FDR) on Sharia Commercial Banks registered and supervised by the Financial Services Authority (OJK) period 2014-2018. This research refers to the signalling theory with descriptive statistical analysis. The sampling technique was purposive sampling method of 12 Sharia Commercial Banks.

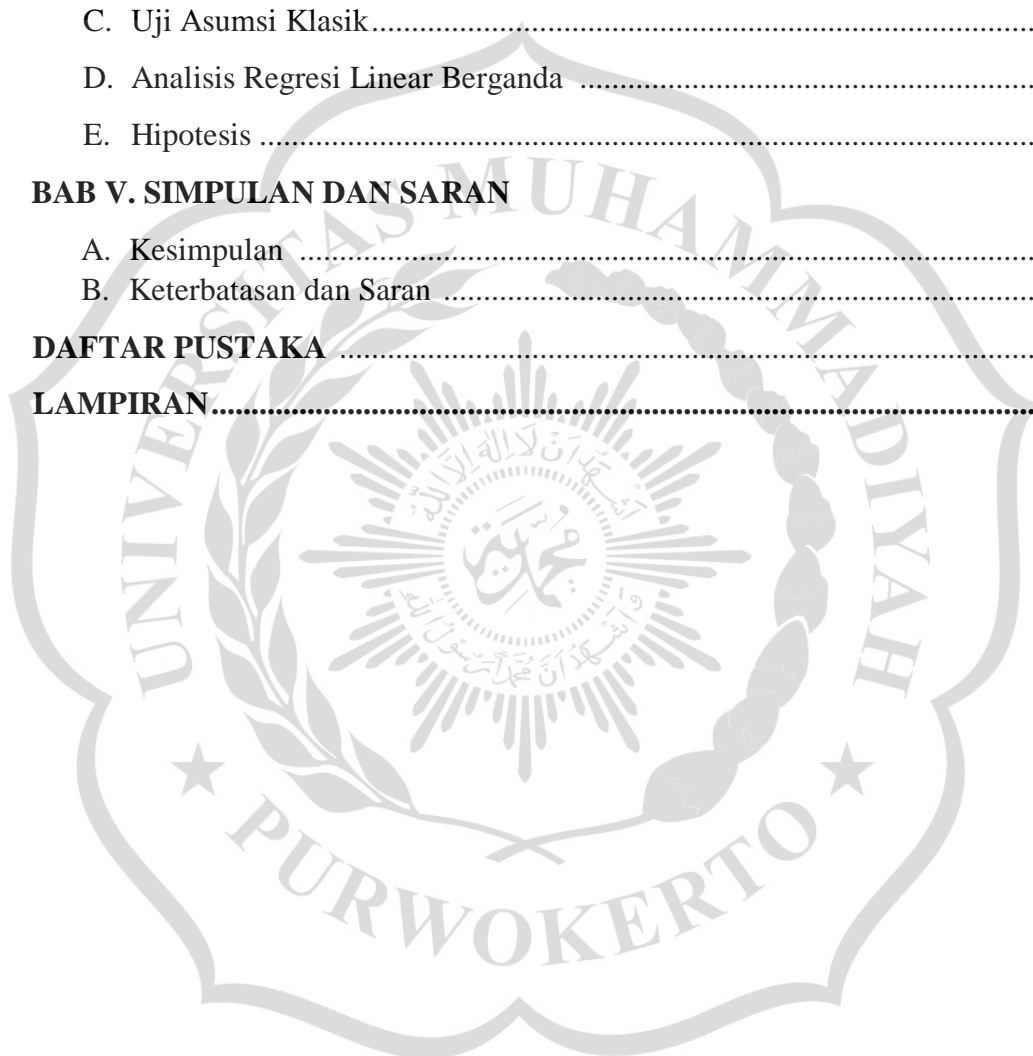
The data collection techniques used were documentation method toward the process secondary data collection in the form of annual financial statements (annual report) during the period 2014 to 2018 which has been published by OJK website and website of each bank concerned. The analysis techniques used in this research is multiple linear regression with SPSS. The results of the research partially state that CAR has a positive effect on FDR. Variable NPF BOPO, ROA and NIM do not affect FDR.

Keywords: Non-Performing Financing (NPF) Capital Adequacy Ratio (CAR), Operational Cost of Operating Income (BOPO), Return on Asset (ROA) and Net Interest Margin (NIM) on Financing to Deposit Ratio (FDR)

DAFTAR ISI

HALAMAN JUDUL	i
HALAMAN PERSETUJUAN	ii
HALAMAN PENGESAHAN	iii
HALAMAN PERNYATAAN ORISINALITAS	iv
HALAMAN MOTTO	v
HALAMAN PERSEMBAHAN	vi
KATA PENGANTAR	vii
LEMBAR PERSETUJUAN PUBLIKASI SKRIPSI	ix
ABSTRAK	x
ABSTRACT	xi
DAFTAR ISI	xii
DAFTAR TABEL	xiv
DAFTAR GAMBAR	xiv
DAFTAR LAMPIRAN	xv
BAB I. PENDAHULUAN	
A. Latar Belakang Masalah	1
B. Perumusan Masalah	9
C. Pembatasan Masalah	9
D. Tujuan dan Manfaat Penelitian	10
BAB II. TINJAUAN PUSTAKA	
A. Landasan Teori	11
B. Hasil Penelitian Terdahulu	17
C. Kerangka Pemikiran	21
D. Hipotesis	22
BAB III. METODE PENELITIAN	
A. Jenis Penelitian	28
B. Populasi dan Sampel	28
C. Jenis, Sumber Data, dan Teknik Pengumpulan Data	29

D. Variabel Penelitian	30
E. Definisi Operasional dan Pengukuran Variabel	30
F. Metode Analisis Data	33
BAB IV. HASIL DAN PEMBAHASAN	
A. Gambaran Umum dan Objek Penelitian	43
B. Deskriptif Statistik	45
C. Uji Asumsi Klasik	48
D. Analisis Regresi Linear Berganda	53
E. Hipotesis	55
BAB V. SIMPULAN DAN SARAN	
A. Kesimpulan	68
B. Keterbatasan dan Saran	68
DAFTAR PUSTAKA	70
LAMPIRAN	74



DAFTAR TABEL

Tabel 1.1 Rasio Keuangan BUS dan UUS	2
Tabel 2.1 Hasil Penelitian Terdahulu	17
Tabel 4.1 Daftar BUS.....	43
Tabel 4.2 Jumlah Sampel Data.....	44
Tabel 4.3 Deskripsi Variabel Penelitian.....	45
Tabel 4.4 Normalitas Sebelum <i>Casewise</i>	49
Tabel 4.5 Data Outlier.....	49
Tabel 4.6 Hasil Uji Normalitas Setelah <i>Casewise</i>	50
Tabel 4.7 Hasil Uji Multikolinearitas	51
Tabel 4.8 Hasil Uji Heteroskedastisitas	52
Tabel 4.9 Hasil Uji Autokorelasi	53
Tabel 4.10 Hasil Analisis Regresi Berganda.....	54
Tabel 4.11 Hasil Uji Koefisien Determinasi (R^2)	56
Tabel 4.12 Hasil Uji F	56
Tabel 4.13 Hasil Uji t	57
DAFTAR GAMBAR	
Gambar 2.1 Kerangka Pemikiran	22

DAFTAR LAMPIRAN

Lampiran 1 Daftar Sampel Perusahaan	75
Lampiran 2 Data Keseluruhan Sampel	75
Lampiran 3 Hasil Statistik Deskriptif	77
Lampiran 4 Hasil Uji Normalitas sebelum <i>Casewase</i>	77
Lampiran 5 Data <i>Casewise Diagnostic</i>	77
Lampiran 7 Uji Normalitas setelah <i>Casewase</i>	78
Lampiran 7 Hasil Uji Multikolinearitas	78
Lampiran 8 Hasil Uji Heteroskedastisitas	79
Lampiran 9 Hasil Uji Autokorelasi	79
Lampiran 10 Hasil Analisis Regresi Berganda	79
Lampiran 11 Hasil Uji Koefisien Determinasi (R^2)	80
Lampiran 12 Hasil Uji F	80
Lampiran 13 Hasil Uji t	80

