

**PENGARUH *ECONOMIC VALUE ADDED* (EVA),
RETURN ON ASSET (ROA), *RETURN ON EQUITY* (ROE)
DAN *SALES GROWTH* TERHADAP *MARKET VALUE ADDED*
(MVA)**

**(Studi Empiris pada Perusahaan Manufaktur Sub Sektor *Food and Beverage*
yang Terdaftar di BEI Periode 2014-2018)**



SKRIPSI

Diajukan sebagai salah satu syarat
untuk memperoleh gelar Sarjana Akuntansi

**FIA TRISWANTI
1602030072**

**PROGRAM STUDI AKUNTANSI S1
FAKULTAS EKONOMI DAN BISNIS
UNIVERSITAS MUHAMMADIYAH PURWOKERTO
2020**

**PENGARUH *ECONOMIC VALUE ADDED* (EVA),
RETURN ON ASSET (ROA), *RETURN ON EQUITY* (ROE)
DAN *SALES GROWTH* TERHADAP *MARKET VALUE ADDED*
(MVA)**

**(Studi Empiris pada Perusahaan Manufaktur Sub Sektor *Food and Beverage*
yang Terdaftar di BEI Periode 2014-2018)**



SKRIPSI

Diajukan sebagai salah satu syarat
untuk memperoleh gelar Sarjana Akuntansi

**FIA TRISWANTI
1602030072**

**PROGRAM STUDI AKUNTANSI S1
FAKULTAS EKONOMI DAN BISNIS
UNIVERSITAS MUHAMMADIYAH PURWOKERTO
2020**

HALAMAN PERSETUJUAN

**PENGARUH *ECONOMIC VALUE ADDED* (EVA),
RETURN ON ASSET (ROA), *RETURN ON EQUITY* (ROE)
DAN *SALES GROWTH* TERHADAP *MARKET VALUE ADDED*
(MVA)**

**(Studi Empiris pada Perusahaan Manufaktur Sub Sektor *Food and Beverage*
yang Terdaftar di BEI Periode 2014-2018)**



SKRIPSI

FIA TRISWANTI

1602030072

Diperiksa dan disetujui oleh:

Pembimbing

A handwritten signature in blue ink, appearing to be 'HW', is written over a faint, larger version of the signature.

Hardiyanto Wibowo, S.E., M.Si., Ak.,CA

NIK. 2160272


HALAMAN PENGESAHAN


Skripsi yang diajukan oleh:

Nama : Fia Triswanti
NIM : 1602030072
Prodi : Akuntansi S1
Fakultas : Ekonomi dan Bisnis
Perguruan tinggi : Universitas Muhammadiyah Purwokerto
Judul : **Pengaruh *Economic Value Added (EVA)*, *Return on Asset (ROA)*, *Return on Equity (ROE)*, dan *Sales Growth* terhadap *Market Value Added (MVA)* (Studi Empiris pada Perusahaan Manufaktur Sub Sektor *Food and Beverage* yang Terdaftar di BEI Periode 2014-2018)**

Telah berhasil dipertahankan di hadapan Dewan Penguji dan diterima sebagai bagian persyaratan yang diperlukan untuk memperoleh gelar *Sajama Akuntansi* pada program studi Akuntansi S1, Fakultas ekonomi dan Bisnis, Universitas Muhammadiyah Purwokerto.

DEWAN PENGUJI

Ketua : Hardiyanto Wibowo, S.E., M.Si., Ak,CA 

Anggota 1 : Suryo Budi Santoso, S.E., M.SA., Ph.D 

Anggota 2 : Erny Rachmawaty, S.E., M.M 


Ditetapkan di : Purwokerto

Tanggal : 18 Juni 2020

Mengetahui,

Dekan Fakultas Ekonomi dan Bisnis




Dr. Naelati Tubastuvi, M.Si
NIK. 2160187

HALAMAN PERNYATAAN ORISINALITAS

Saya yang bertandatangan di bawah ini :

Nama : Fia Triswanti
NIM : 1602030072
Program Studi : Akuntansi S1
Fakultas : Ekonomi dan Bisnis
Perguruan Tinggi : Universitas Muhammadiyah Purwokerto

Menyatakan dengan sebenar-benarnya bahwa skripsi ini adalah hasil karya saya dan semua sumber baik yang dikutip maupun dirujuk telah saya nyatakan dengan benar serta bukan hasil penjiplakan dari karya orang lain.

Demikian pernyataan ini saya buat dan apabila kelak dikemudian hari terbukti ada unsur penjiplakan, saya bersedia mempertanggungjawabkan sesuai dengan ketentuan yang berlaku.

Purwokerto, 18 Juni 2020

Yang membuat pernyataan



Fia Triswanti


1602030072

MOTTO

QS. Al-Imran: 139

Janganlah kamu bersifat lemah dan janganlah pula kamu bersedih hati, padahal kamulah orang-orang yang paling tinggi derajatnya jika kamu beriman. Tidak diperkenankan senantiasa memandang diri sebagai orang yang buruk atau penuh kekurangan, setiap manusia mendapat anugerah dari Allah berupa kelebihan dan kelemahan masing-masing. Maksimalkan kelebihan yang kita punya untuk kebaikan dan jadikan kekurangan sebagai motivasi untuk menjangkakan kualitas diri.

—Put Allah first and you will never be last—



PERSEMBAHAN

Untuk ribuan tujuan yang harus dicapai, untuk jutaan impian yang akan dikejar, untuk sebuah pengharapan agar hidup jauh lebih bermakna, karena tragedi terbesar dalam hidup bukanlah kematian melainkan hidup tanpa tujuan.

Teruslah bermimpi untuk sebuah tujuan dan pastinya harus disertai dengan doa beserta tindakan nyata agar mimpi itu tidak hanya menjadi sebuah bayangan semu.

Alhamdulillahirrabil' alamin, sebuah langkah usai sudah, satu cita telah ku gapai. Namun ini bukan akhir dari perjalanan melainkan awal dari satu perjuangan.

Dengan mengucapkan basmalah dan hamdalah, kupersembahkan skripsi penuh perjuangan ini kepada:

Orang tua saya Bapak Ponikun Susanto dan Ibu Ponem yang telah melalui banyak banyak hal untuk kebahagiaan saya. Terimakasih atas setiap hal yang menakjubkan, terimakasih juga atas setiap tetes keringat, doa dan juga motivasi yang telah diberikan, saya bahkan tidak dapat menjelaskan betapa bersyukur saya memiliki kalian dalam hidup saya. Tidak lupa juga untuk para sahabat dan juga adik-adik saya yang selalu mensupport saya, pokoknya I love you to the moon and back guys.

KATA PENGANTAR

Puji syukur saya panjatkan kehadirat Allah SWT, karena atas nikmat, rahmat dan karunia-Nya saya dapat menyelesaikan skripsi ini. Penulisan skripsi ini dilakukan dalam rangka memenuhi salah satu syarat untuk memperoleh gelar Sarjana Akuntansi, Fakultas Ekonomi dan Bisnis Universitas Muhammadiyah Purwokerto. Saya menyadari bahwa tanpa bantuan dan bimbingan dari berbagai pihak, dari masa perkuliahan sampai pada penyusunan skripsi ini, sangatlah sulit bagi saya untuk menyelesaikan skripsi ini. Oleh karena itu, saya mengucapkan terimakasih kepada:

1. Bapak Dr. Anjar Nugroho, M.Si., M.H.I. selaku Rektor Universitas Muhammadiyah Purwokerto.
2. Ibu Dr. Naelati Tubastuvi, S.E., M.Si selaku Dekan Fakultas Ekonomi dan Bisnis Rektor Universitas Muhammadiyah Purwokerto.
3. Ibu Dr. Sri Wahyuni, S.E., M.Si selaku Dosen Pembimbing Akademik dan Ketua Program Studi Akuntansi S1 Rektor Universitas Muhammadiyah Purwokerto.
4. Bapak Hardiyanto Wibowo, S.E., M.Si., Ak,CA selaku dosen pembimbing yang telah meluangkan waktu, tenaga dan pikiran untuk membimbing dan memberikan banyak arahan serta masukan sehingga saya dapat menyelesaikan skripsi ini dengan baik dan tepat waktu.
5. Bapak Suryo Budi Santoso, S.E., M.SA., Ph.D selaku dosen penguji satu saya yang telah memberikan masukan dan berbagai pertanyaan untuk menguji kelayakan saya sebagai Sarjana Akuntansi.
6. Ibu Emy Rachmawaty, S.E., M.M selaku dosen penguji satu saya yang telah memberikan masukan dan berbagai pertanyaan untuk menguji kelayakan saya sebagai Sarjana Akuntansi.

7. Kedua orang tua saya Bapak Ponikun Susanto dan Ibu Ponem, serta adik-adik saya Lia Lestari dan Naufal Afkar atas doa, motivasi dan juga dukungan dalam menyelesaikan skripsi ini.
8. Teman-teman Akuntansi S1 angkatan 2016, terutama untuk teman-teman Akuntansi S1 kelas B dimana hari-hari bersama kalian, berjuang bersama dan banyak kenangan yang tidak terlupakan bersama kalian.
9. Untuk keluarga besar Dewan Perwakilan Mahasiswa Fakultas Ekonomi dan Bisnis Universitas Muhammadiyah Purwokerto atas pengalaman dan pelajaran hidup yang luar biasa, serta doa yang diberikan untuk kesuksesan kita semua.
10. Untuk yang selalu saya repotkan Aldakris Afifah Nursela, Widiati Indra Lestari, Sella Nur Arifin, Ayu Saputri, Anting Sri Utami, Septiana Mukharomah, Mutia Juniar, Jumponi Aprilia, Lita Setianti, Fitri Setyo, Hikmah Maulida dan masih banyak lagi yang selalu senantiasa memberikan semangat motivasi, dukungan, dan bantuan sehingga skripsi ini dapat terselesaikan tepat waktu.

Akhir kata, berharap kepada Allah SWT berkenan membalas segala kebaikan semua pihak yang telah membantu. Semoga skripsi ini bermanfaat bagi banyak pihak.

Purwokerto, 18 Juni 2020

Penulis,



Fia Triswanti

HALAMAN PERNYATAAN PERSETUJUAN PUBLIKASI SKRIPSI UNTUK KEPENTINGAN AKADEMIS

Sebagai sivitas akademika Universitas Muhammadiyah Purwokerto dan demi pengembangan ilmu pengetahuan, saya yang bertanda tangan di bawah ini:

Nama : Fia Triswanti
NIM : 1602030072
Program Studi : Akuntansi S1
Fakultas : Ekonomi dan Bisnis
Perguruan Tinggi : Universitas Muhammadiyah Purwokerto
Jenis Karya : Skripsi

Menyetujui untuk memberikan Hak Bebas Royalti Non-eksklusif (Non-exclusive Royalty-Free Right) kepada Universitas Muhammadiyah Purwokerto atas karya ilmiah saya yang berjudul:

**PENGARUH *ECONOMIC VALUE ADDED (EVA)*, *RETURN ON ASSET (ROA)*, *RETURN ON EQUITY (ROE)* DAN *SALES GROWTH* TERHADAP *MARKET VALUE ADDED (MVA)*
(Studi Empiris pada Perusahaan Manufaktur Sub Sektor *Food and Beverage* yang Terdaftar di BEI Periode 2014-2018)**

Beserta perangkat yang ada (jika diperlukan). Dengan Hak Bebas Royalti Non-eksklusif ini Universitas Muhammadiyah Purwokerto berhak menyimpan, mengalihmedia/mengaliformatkan, mengelola dalam bentuk pangkalan data (*database*), merawat, dan mempublikasikan tugas akhir saya dengan tetap mencantumkan nama saya sebagai penulis/pencipta dan sebagai pemilik Hak Cipta.

Pernyataan ini saya buat dengan sebenarnya.

Purwokerto, 18 Juni 2020

Yang Menyatakan,



Fia Triswanti

**PENGARUH *ECONOMIC VALUE ADDED* (EVA),
RETURN ON ASSET (ROA), *RETURN ON EQUITY* (ROE)
DAN *SALES GROWTH* TERHADAP *MARKET VALUE ADDED*
(MVA)**

**(Studi Empiris pada Perusahaan Manufaktur Sub Sektor *Food and Beverage*
yang Terdaftar di BEI Periode 2014-2018)**

Fia Triswanti
Fakultas Ekonomi dan Bisnis
Universitas Muhammadiyah Purwokerto
fiatriswanti31@gmail.com

Hardiyanto Wibowo, S.E., M.Si., Ak., CA
Fakultas Ekonomi dan Bisnis
Universitas Muhammadiyah Purwokerto
hardiyantowb2d@gmail.com

ABSTRAK

Penelitian ini bertujuan untuk menemukan bukti empiris pengaruh *economic value added* (EVA), *return on asset* (ROA), *return on equity* (ROE), dan *sales growth* terhadap *market value added* (MVA) pada perusahaan manufaktur sub sektor *food and beverage*. Penelitian ini termasuk penelitian kuantitatif yang menggunakan data sekunder berupa laporan keuangan perusahaan manufaktur sub sektor *food and beverage* periode 2014-2018. Teknik pengambilan sampel dalam penelitian ini menggunakan teknik *purposive sampling* dan diperoleh 12 perusahaan dengan 60 data amatan. Teknik analisis yang digunakan yaitu regresi linear berganda. Berdasarkan hasil penelitian dapat disimpulkan bahwa *economic value added* (EVA) dan *return on equity* (ROE) berpengaruh positif dan signifikan terhadap *market value added* (MVA), sedangkan *return on asset* (ROA) dan *sales growth* berpengaruh negatif dan signifikan terhadap *market value added* (MVA). Penelitian ini memberikan implikasi tentang bagaimana seharusnya sebuah perusahaan memberikan sinyal kepada para pengguna laporan keuangan. Sinyal ini berupa informasi mengenai apa yang sudah dilakukan oleh manajemen untuk merealisasikan investor.

Kata kunci : *economic value added* (EVA), *return on asset* (ROA), *return on equity* (ROE), *sales growth*, *market value added* (MVA)

EFFECT OF ECONOMIC VALUE ADDED (EVA), RETURN ON ASSET (ROA), RETURN ON EQUITY (ROE), AND SALES GROWTH ON MARKET VALUE ADDED (MVA)

(Empirical Study of Food and Beverage Sub Sector Manufacturing Companies Listed on The Indonesia Stock Exchange in The 2014-2018 Period)

Fia Triswanti
Fakultas Ekonomi dan Bisnis
Universitas Muhammadiyah Purwokerto
fiatriswanti31@gmail.com

Hardiyanto Wibowo, S.E., M.Si., Ak., CA
Fakultas Ekonomi dan Bisnis
Universitas Muhammadiyah Purwokerto
hardiyantowb2d@gmail.com

ABSTRACT

This study aims to find empirical evidence of the influence of economic value added (EVA), return on asset (ROA), return on equity (ROE), and sales growth on market value added (MVA) in manufacturing companies in the food and beverage sub sector. This research is quantitative research that uses secondary data in the form of financial statements of manufacturing companies in the food and beverage sub sector for the 2014-2018 period. The sampling technique in this study used purposive sampling technique and obtained 12 companies with 60 observational data. The analysis technique used is multiple linear regression. Based on the results of the study it can be concluded that economic value added (EVA) and return on equity (ROE) have a positive and significant effect on market value added (MVA). While return on assets (ROA) and sales growth have a negative and significant effect on market value added (MVA). This study provides implications for how a company should give signals to users of financial statements. This signal is in the form of information about what has been done by management to realize investor.

Keyword : economic value added (EVA), return on asset (ROA), return on equity (ROE), sales growth, market value added (MVA)

DAFTAR ISI

HALAMAN JUDUL	i
HALAMAN PERSETUJUAN.....	ii
HALAMAN PENGESAHAN.....	iii
HALAMAN PERNYATAAN ORISINALITAS.....	ix
HALAMAN MOTTO	v
HALAMAN PERSEMBAHAN.....	vi
KATA PENGANTAR.....	vii
LEMBAR PERSETUJUAN PUBLIKASI.....	ix
ABSTRAK.....	x
DAFTAR ISI.....	xii
DAFTAR TABEL.....	xiii
GAMBAR.....	xiv
DAFTAR LAMPIRAN.....	xvi
BAB I PENDAHULUAN	
A. Latar Belakang Masalah.....	1
B. Rumusan Masalah	8
C. Pembatasan Masalah	8
D. Tujuan Penelitian dan Manfaat Penelitian	9
BAB II TINJAUAN PUSTAKA	
A. Landasan Teori.....	11
B. Penelitian Terdahulu	23

C. Kerangka Pemikiran	28
D. Hipotesis.....	32
BAB III METODE PENELITIAN	
A. Jenis Penelitian	37
B. Populasi dan Sampel	37
C. Jenis, Sumber Data, dan Teknik Pengumpulan Data	38
D. Variable Penelitian.....	39
E. Definisi Operasional dan Pengukuran Variabel.....	39
F. Metode Analisis Data	43
BAB IV HASIL PEMBAHASAN	
A. Analisis Data Penelitian	52
B. Pengujian Hipotesis.....	64
C. Hasil Pengujian Hipotesis dan Pembahasan	70
BAB V PENUTUP	
A. Kesimpulan.....	76
B. Keterbatasan dan Saran Penelitian.....	77
DAFTAR PUSTAKA.....	79
LAMPIRAN.....	84

DAFTAR TABEL

Tabel 2.1 Kriteria Kinerja Suatu Perusahaan	18
Tabel 2.2 Penelitian Terdahulu	24
Tabel 3.1 Kriteria Pengujian Durbin-Watson	46
Tabel 4.1 Tahapan Seleksi Sampel Penelitian	53
Tabel 4.2 Daftar Perusahaan Yang Menjadi Sampel	54
Tabel 4.3 Hasil Uji Statistik Deskriptif.....	55
Tabel 4.4 Hasil Uji Normalitas	61
Tabel 4.5 Hasil Uji Multikolinearitas.....	62
Tabel 4.6 Hasil Uji Heteroskedastisitas	63
Tabel 4.7 Hasil Uji Autokorelasi.....	64
Tabel 4.8 Hasil Uji Analisis Regresi Linear Berganda	65
Tabel 4.9 Hasil Uji Determinasi (R^2).....	66
Tabel 4.10 Hasil Uji Signifikansi Simultan	67
Tabel 4.11 Hasil Uji t.....	68

DAFTAR GAMBAR

Gambar 2.1 Kerangka Pemikiran..... 32



DAFTAR LAMPIRAN

Lampiran 1 Analisis Perusahaan <i>Food & beverage</i>	85
Lampiran 2 Daftar Sampel Perusahaan	88
Lampiran 3 <i>Market Value Added (Y)</i>	89
Lampiran 4 <i>Economic Value Added (X1)</i>	91
Lampiran 5 <i>Return On Equity (X2)</i>	111
Lampiran 6 <i>Return On Asset (X3)</i>	113
Lampiran 7 <i>Sales Growth (X4)</i>	115
Lampiran 8 Data yang Diolah dalam SPSS	117
Lampiran 9 Hasil Uji Statistik Deskriptif.....	119
Lampiran 10 Hasil Uji Normalitas.....	120
Lampiran 11 Hasil Uji Normalitas.....	121
Lampiran 12 Hasil Uji Multikolinearitas	122
Lampiran 13 Hasil Uji Heteroskedastisitas	123
Lampiran 14 Hasil Uji Autokorelasi	124
Lampiran 15 Hasil Uji Analisis Regresi Linear Berganda.....	125
Lampiran 16 Hasil Uji Signifikansi Simultan (F)	126
Lampiran 16 Hasil Uji t (Persial)	127