

**PENGARUH *INTEREST INCOME GROWTH*,
NET WORKING CAPITAL, DAN *CAPITAL EXPENDITURE*
TERHADAP *CASH HOLDING* DENGAN AKTIVITAS DEWAN
KOMISARIS SEBAGAI VARIABEL MODERASI**

**(Studi pada sektor industri barang konsumsi yang terdaftar
di Bursa Efek Indonesia periode tahun 2016-2020)**



SKRIPSI

**OFI SULISTIANI
1802010277**

**PROGRAM STUDI MANAJEMEN
FAKULTAS EKONOMI DAN BISNIS
UNIVERSITAS MUHAMMADIYAH PURWOKERTO
2022**

**PENGARUH *INTEREST INCOME GROWTH*,
NET WORKING CAPITAL, DAN *CAPITAL EXPENDITURE*
TERHADAP *CASH HOLDING* DENGAN AKTIVITAS DEWAN
KOMISARIS SEBAGAI VARIABEL MODERASI**

**(Studi pada sektor industri barang konsumsi yang terdaftar
di Bursa Efek Indonesia periode tahun 2016-2020)**



SKRIPSI

diajukan sebagai salah satu syarat untuk memperoleh gelar Sarjana Manajemen

**OFI SULISTIANI
1802010277**

**PROGRAM STUDI MANAJEMEN
FAKULTAS EKONOMI DAN BISNIS
UNIVERSITAS MUHAMMADIYAH PURWOKERTO
2022**

HALAMAN PERSETUJUAN

PENGARUH *INTEREST INCOME GROWTH*,
NET WORKING CAPITAL, DAN *CAPITAL EXPENDITURE*
TERHADAP *CASH HOLDING* DENGAN AKTIVITAS DEWAN
KOMISARIS SEBAGAI VARIABEL MODERASI

(Studi pada sektor industri barang konsumsi yang terdaftar
di Bursa Efek Indonesia periode tahun 2016-2020)



SKRIPSI

Disusun Oleh :
Ofi Sulistiani
1802010277

Skripsi ini telah diperiksa dan disetujui oleh dosen pembimbing skripsi yang
bertanda tangan dibawah ini

Pembimbing

Wida Purwidianti, S.E., M.Sc
NIK. 2160230

HALAMAN PERNYATAAN ORISINALITAS

Saya yang bertanda tangan di bawah ini :

Nama : Ofi Sulistiani
NIM : 1802010277
Program Studi : Manajemen
Fakultas : Ekonomi dan Bisnis
Perguruan Tinggi : Universitas Muhammadiyah Purwokerto

menyatakan dengan sebenar-benarnya bahwa skripsi ini adalah hasil karya saya dan semua sumber baik yang dikutip maupun dirujuk telah saya nyatakan dengan benar serta bukan hasil penjiplakan dari karya orang lain.

Demikian pernyataan ini saya buat dan apabila kelak dikemudian hari terbukti ada unsur penjiplakan, saya bersedia mempertanggungjawabkan sesuai dengan ketentuan yang berlaku.

Purwokerto, 17 Januari 2022

Yang membuat pernyataan



Ofi Sulistiani


HALAMAN PENGESAHAN

Skripsi yang diajukan oleh :

Nama : Ofi Sulistiani
NIM : 1802010277
Program Studi : Manajemen
Fakultas : Ekonomi dan Bisnis
Perguruan Tinggi : Universitas Muhammadiyah Purwokerto
Judul : **Pengaruh Interest Income Growth, Net Working Capital, Dan Capital Expenditure Dengan Aktivitas Dewan Komisaris Sebagai Variabel Moderasi**

telah berhasil dipertahankan di hadapan Dewan Penguji dan diterima sebagai bagian persyaratan yang diperlukan untuk memperoleh gelar Sarjana Ekonomi (S.E.) pada Program Studi Manajemen, Fakultas Ekonomi dan Bisnis, Universitas Muhammadiyah Purwokerto.


DEWAN PENGUJI


Ketua : Wida Purwidiyanti, S.E., M.Sc ()
Anggota 1 : Dr. Naelati Tubastuvi, S.E., M.Si ()
Anggota 2 : Hermin Endratno, S.E., M.Si ()

Ditetapkan di : Purwokerto
Tanggal : 17 Januari 2022

Mengetahui :

Dekan, Fakultas Ekonomi dan Bisnis




Dr. Naelati Tubastuvi, S.E., M.Si

NK. 2160187

MOTTO

“Allah SWT tidak membebani seseorang melainkan sesuai dengan kesanggupannya”

QS. Al Baqarah 286

“Pengetahuan yang baik adalah yang memberikan manfaat, bukan hanya diingat”

Imam Syafi’i

“Tidak ada kesuksesan tanpa kerja keras. Tidak ada keberhasilan tanpa kebersamaan. Tidak ada kemudahan tanpa doa”

Ridwan Kamil

“Saat kita memperbaiki hubungan dengan Allah, niscaya Allah akan memperbaiki segala sesuatunya untuk kita”

Dr. Bilal Phillips

PERSEMBAHAN



Skripsi ini saya persembahkan untuk

Kedua orangtua saya

Ibu Maril

Bapak Abu Darim

KATA PENGANTAR

Puji syukur saya panjatkan kepada Allah SWT, karena atas berkat dan rahmat-Nya, saya dapat menyelesaikan skripsi ini. Penulisan skripsi ini dilakukan dalam rangka memenuhi salah satu syarat untuk mencapai gelar Sarjana Ekonomi pada Program Studi Manajemen Fakultas Ekonomi dan Bisnis Universitas Muhammadiyah Purwokerto. Saya menyadari bahwa tanpa bantuan dan bimbingan dari berbagai pihak, dari masa perkuliahan sampai pada penyusunan skripsi ini, sangatlah sulit bagi saya untuk menyelesaikan skripsi ini. Oleh karena itu, saya mengucapkan terima kasih kepada :

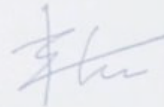
1. Allah SWT, yang telah memberikan rahmat serta karunia-Nya sehingga saya mampu terus bekerja keras demi mencapai hasil yang terbaik.
2. Rektor Universitas Muhammadiyah Purwokerto, Dr Jebul Suroso S.Kp,Ns,M.Kep
3. Ibu Dr. Naelati Tubastuvi, S.E., M.Si selaku Dekan Fakultas Ekonomi dan Bisnis serta selaku dosen penguji 1 yang telah memberikan ilmu dan berbagai pertanyaan untuk menguji kelayakan saya sebagai Sarjana Manajemen.
4. Bapak Drs Suyoto, M.Si selaku Ketua Program Studi Pendidikan Manajemen, yang telah memberikan berbagai informasi dan bimbingan tentang tata laksana alur skripsi kepada saya.
5. Ibu Wida Purwidiyanti, S.E., M.Sc selaku dosen pembimbing yang telah menyediakan waktu, tenaga, dan pikiran untuk mengarahkan saya dalam penyusunan skripsi.
6. Bapak Hermin Endratno, S.E., M.Si selaku dosen penguji 2 yang telah memberikan ilmu dan berbagai pertanyaan untuk menguji kelayakan saya sebagai Sarjana Manajemen.
7. Kedua orang tua saya Bapak Abu Darim dan Ibu Maril terimakasih untuk semua doa restu, kasih sayang, materi, kesabaran, pemberian semangat

setiap hari, terimakasih telah merawat, menyayangi, dan memperhatikan hingga saat ini.

8. Kakak saya Rani Septiani yang selalu memberikan semangat untuk menyelesaikan penelitian ini.
9. Kepada Afriliani dan Hindun Maulida yang telah membantu dan memberi semangat saya dalam menyelesaikan skripsi ini.

Akhir kata penulis menyadari bahwa dalam skripsi ini masih terdapat banyak kekurangan, segala kritik dan saran yang membangun sangat diharapkan untuk kesempurnaan penelitian ini di masa datang. Semoga Allah SWT yang akan melimpahkan rahmat-Nya kepada mereka.

Purwokerto, 17 Januari 2022



Ofi Sulistiani

**HALAMAN PERNYATAAN PERSETUJUAN PUBLIKASI SKRIPSI
UNTUK KEPENTINGAN AKADEMIS**

Sebagai sivitas akademik Universitas Muhammadiyah Purwokerto dan demi pengembangan ilmu pengetahuan, saya yang bertanda tangan di bawah ini :

Nama : Ofi Sulistiani
NIM : 1802010277
Program Studi : Manajemen
Fakultas : Ekonomi dan Bisnis
Perguruan Tinggi : Universitas Muhammadiyah Purwokerto
Jenis karya : Skripsi

Menyetujui untuk memberikan Hak Bebas Royalti Noneksklusif (*Non-exclusive Royalti-Free Right*) kepada Universitas Muhammadiyah Purwokerto atas karya ilmiah saya yang berjudul :

**PENGARUH INTEREST INCOME GROWTH,
NET WORKING CAPITAL, DAN CAPITAL EXPENDITURE TERHADAP
CASH HOLDING DENGAN AKTIVITAS DEWAN KOMISARIS
SEBAGAI VARIABEL MODERASI**

beserta perangkat yang ada (jika diperlukan). Dengan Hak Bebas Royalti Noneksklusif ini Universitas Muhammadiyah Purwokerto berhak menyimpan, mengalihmedia/mengalihformatkan, mengelola dalam bentuk pangkalan data (*database*), merawat, dan mempublikasikan tugas akhir saya dengan tetap mencantumkan nama saya sebagai penulis/pencipta dan sebagai pemilik Hak Cipta.

Pernyataan ini saya buat dengan sebenarnya.

Dibuat di : Purwokerto

Pada tanggal : 17 Januari 2022

Yang menyatakan,



**PENGARUH *INTEREST INCOME GROWTH*, *NET WORKING CAPITAL*,
DAN *CAPITAL EXPENDITURE* TERHADAP *CASH HOLDING* DENGAN
AKTIVITAS DEWAN KOMISARIS SEBAGAI VARIABEL MODERASI**

(Studi pada sektor industri barang konsumsi yang terdaftar di Bursa Efek
Indonesia periode tahun 2016-2020)

Ofi Sulistiani¹

Fakultas Ekonomi dan Bisnis
Universitas Muhammadiyah Purwokerto
Email : ofisulistiani0087@gmail.com

Wida Purwidianti²

Fakultas Ekonomi dan Bisnis
Universitas Muhammadiyah Purwokerto
Email : widapurwidianti@ump.ac.id

ABSTRAK

Penelitian ini bertujuan untuk menguji pengaruh *interest income growth*, *net working capital*, dan *capital expenditure* terhadap *cash holding* dengan aktivitas dewan komisaris sebagai variabel moderasi. Populasi dalam penelitian ini adalah perusahaan sektor industri barang konsumsi yang terdaftar di Bursa Efek Indonesia (BEI) pada periode 2016-2020 sebanyak 36 perusahaan. Teknik pengambilan sampel dalam penelitian ini dilakukan dengan teknik *purposive sampling* sebanyak 22 perusahaan. Teknik analisis data yang digunakan dalam penelitian ini yaitu statistik deskriptif, uji asumsi klasik, uji regresi berganda, dan uji selisih mutlak. Hasil penelitian ini diketahui bahwa *interest income growth* tidak berpengaruh terhadap *cash holding*, *net working capital* berpengaruh negatif dan signifikan terhadap *cash holding*, *capital expenditure* berpengaruh negatif dan signifikan terhadap *cash holding*, aktivitas dewan komisaris tidak mampu memoderasi pengaruh *interest income growth*, *net working capital* terhadap *cash holding*, dan aktivitas dewan komisaris mampu memoderasi pengaruh *capital expenditure* terhadap *cash holding*.

Kata kunci : *interest income growth*, *net working capital*, *capital expenditure*,
aktivitas dewan komisaris, *cash holding*

**THE EFFECT OF INTEREST INCOME GROWTH,
NET WORKING CAPITAL, AND CAPITAL EXPENDITURE ON CASH
HOLDING WITH BOARD OF COMMISSIONERS' ACTIVITIES AS
MODERATING VARIABLES**

(Studies On Consumer Goods Industry Companies Listed In Indonesia Stock
Exchange For The Periode 2016-2020)

Ofi Sulistiani¹

Faculty Of Economics and Business
Universitas Muhammadiyah Purwokerto
Email : ofisulistiani0087@gmail.com

Wida Purwidianti²

Faculty Of Economics and Business
Universitas Muhammadiyah Purwokerto
Email : widapurwidianti@ump.ac.id

ABSTRACT

This study aims to examine the effect of interest income growth, net working capital, and capital expenditure on cash holding with board of commissioners' activities as moderating variables. The population in this study are consumer goods industry companies listed on the Indonesia Stock Exchange (IDX) in the 2016-2020 period as many 36 companies. The sampling technique in this study was carried out by purposive sampling technique as many as 22 companies. The data analysis techniques used in this research are descriptive statistics, classical assumption test, multiple regression test, and absolute difference test. The results of this study indicate that interest income growth has no effect on cash holding, net working capital has a negative and significant effect on cash holding, capital expenditure has a negative and significant effect on cash holding, the activities of the board of commissioners are not able to moderate the effect of interest income growth, net working capital on cash holding, and the activities of the board of commissioners are able to moderate the effect of capital expenditure on cash holding.

Keywords : *interest income growth, net working capital, capital expenditure, board of commiccioners' activities, cash holding*

DAFTAR ISI

HALAMAN JUDUL	i
HALAMAN PERSETUJUAN	ii
HALAMAN ORISINALITAS	iii
HALAMAN PENGESAHAN.....	iv
MOTTO	v
PERSEMBAHAN.....	vi
KATA PENGANTAR.....	vii
LEMBAR PERSETUJUAN PUBLIKASI KARYA ILMIAH.....	ix
ABSTRAK	x
ABSTRACT	xi
DAFTAR ISI.....	xii
DAFTAR TABEL	xiv
DAFTAR GAMBAR.....	xv
DAFTAR LAMPIRAN	xvi
BAB I PENDAHULUAN	
A. Latar Belakang	1
B. Rumusan Masalah	8
C. Pembatasan Masalah	9
D. Tujuan dan Manfaat Penelitian	9
BAB II TINJAUAN PUSTAKA	
A. Landasan Teori	11
B. Hasil Penelitian Terdahulu.....	16
C. Kerangka Pemikiran.....	27
D. Hipotesis.....	31
BAB III METODE PENELITIAN	
A. Jenis Penelitian	32
B. Populasi dan Sampel	32
C. Jenis, Sumber Data dan Teknik Pengambilan Data	33
D. Variabel Penelitian	33
E. Definisi Operasional	34
F. Metode Analisis Data	36
BAB IV HASIL DAN PEMBAHASAN	
A. Hasil Penelitian	49
B. Pembahasan	67
BAB V PENUTUP	
A. SIMPULAN	73
B. KETERBATASAN.....	74


C. SARAN74

DAFTAR PUSTAKA76




DAFTAR TABEL

Tabel 2.1 Tabel Hasil Penelitian Terdahulu.....	16
Tabel 3.1 Definisi Operasional	36
Tabel 4.1 Hasil Seleksi Sampel.....	49
Tabel 4.2 Hasil Uji Statistik Deskriptif.....	50
Tabel 4.3 Hasil Uji Normalitas	53
Tabel 4.4 Uji Multikolinearitas	54
Tabel 4.5 Hasil Uji Heteroskedastisitas	55
Tabel 4.6 Hasil Uji Autokorelasi	56
Tabel 4.7 Uji Determinasi (R^2)	57
Tabel 4.8 Hasil Uji F.....	57
Tabel 4.9 Hasil Uji Selisih Mutlak.....	58
Tabel 4.10 Hasil Uji t.....	61
Tabel 4.11 Hasil Hipotesis.....	65



DAFTAR GAMBAR

Gambar 1.1 PDB Sub Sektor Makanan dan Minuman	1
Gambar 2.1 Kerangka Pemikiran	30
Gambar 3.1 Kurva Distribusi Uji F	40
Gambar 3.2 Kurva Distribusi Uji t H1	42
Gambar 3.3 Kurva Distribusi Uji t H2	43
Gambar 3.4 Kurva Distribusi Uji t H3	44
Gambar 3.5 Kurva Distribusi Uji t H4	46
Gambar 3.6 Kurva Distribusi Uji t H5	47
Gambar 3.7 Kurva Distribusi Uji t H6	48
Gambar 4.1 Hasil Kurva Penolakan H1	62
Gambar 4.2 Hasil Kurva Penerimaan H2	62
Gambar 4.3 Hasil Kurva Penolakan H3	63
Gambar 4.4 Hasil Kurva Penolakan H4	64
Gambar 4.5 Hasil Kurva Penolakan H5	64
Gambar 4.6 Hasil Kurva Penerimaan H6	65



DAFTAR LAMPIRAN

Lampiran 1 Daftar Perusahaan Sampel Penelitian.....	80
Lampiran 2 Data Variabel <i>Interest Income Growth</i>	81
Lampiran 3 Data Variabel <i>Net Working Capital</i>	84
Lampiran 4 Data Variabel <i>Capital Expenditure</i>	88
Lampiran 5 Data Variabel Aktivitas Dewan Komisaris	91
Lampiran 6 Data Variabel <i>Cash Holding</i>	94
Lampiran 7 Uji Statistika Deskriptif.....	97
Lampiran 8 Uji Normalitas	97
Lampiran 9 Uji Multikolinearitas.....	98
Lampiran 10 Uji Heteroskedastisitas	99
Lampiran 11 Uji Autokorelasi	100
Lampiran 12 Uji R^2	100
Lampiran 13 Uji F.....	100
Lampiran 14 Uji Selisih Mutlak.....	101
Lampiran 15 Uji T.....	101