

**PENGARUH *INTELLECTUAL CAPITAL* DAN
PROFITABILITAS TERHADAP NILAI PERUSAHAAN
DENGAN *FINANCIAL DISTRESS* SEBAGAI VARIABEL
INTERVENING**



SKRIPSI

**IMMA SETIYANINGSIH
1802010084**

**PROGRAM STUDI MANAJEMEN
FAKULTAS EKONOMI DAN BISNIS
UNIVERSITAS MUHAMMADIYAH PURWOKERTO
2022**



**PENGARUH *INTELLECTUAL CAPITAL* DAN
PROFITABILITAS TERHADAP NILAI PERUSAHAAN
DENGAN *FINANCIAL DISTRESS* SEBAGAI VARIABEL
INTERVENING**



SKRIPSI

Diajukan sebagai salah satu syarat untuk memperoleh gelar Sarjana
Manajemen

IMMA SETIYANINGSIH

1802010084

**PROGRAM STUDI MANAJEMEN
FAKULTAS EKONOMI DAN BISNIS
UNIVERSITAS MUHAMMADIYAH PURWOKERTO
2022**

HALAMAN PERSETUJUAN

PENGARUH *INTELLECTUAL CAPITAL* DAN PROFITABILITAS
TERHADAP NILAI PERUSAHAAN DENGAN *FINANCIAL DISTRESS*
SEBAGAI VARIABEL INTERVENING



Oleh :

IMMA SETIYANINGSIH
1802010084

Skripsi ini telah diperiksa dan disetujui oleh dosen pembimbing skripsi yang
bertandatangan di bawah ini :

Pembimbing,

Wida Purwidiati, S.E., M.Sc
NIK. 2160230




HALAMAN PENGESAHAN

Skripsi yang diajukan oleh;

Nama : Imma Setyaningsih
NIM : 1802010084
Program Studi : Manajemen
Fakultas : Ekonomi Dan Bisnis
Perguruan Tinggi : Universitas Muhammadiyah Purwokerto
Judul : **Pengaruh *Intellectual Capital* Dan Profitabilitas Terhadap Nilai Perusahaan Dengan *Financial Distress* Sebagai Variabel Intervening**

telah berhasil dipertahankan di hadapan Dewan Penguji dan diterima sebagai persyaratan yang diperlukan untuk memperoleh gelar Sarjana Manajemen (S.M) pada Program Studi Manajemen, Fakultas Ekonomi Dan Bisnis, Universitas Muhammadiyah Purwokerto.

DEWAN PENGUJI

Ketua : Wida Purwidiyanti, S.E., M.Sc ()
Anggota 1 : Dr. Emy Rachmawati, S.E., MM ()
Anggota 2 : Alfalisyanto, SE., Sy., M.E. ()

Ditetapkan di : Purwokerto
Tanggal : 14 Januari 2022

Mengetahui

Dekan Fakultas Ekonomi dan Bisnis



Dr. Naclati Tubastuvi, S.E., M.Si
NIK. 2160187

HALAMAN PERNYATAAN ORISINALITAS

Saya yang bertanda tangan di bawah ini:

Nama : Imma Setyaningsih
NIM : 1802010084
Program Studi : Manajemen
Fakultas : Ekonomi dan Bisnis
Perguruan Tinggi : Universitas Muhammadiyah Purwokerto

Menyatakan dengan sebenar-benarnya bahwa skripsi ini adalah hasil karya saya dan semua sumber baik yang dikutip maupun dirujuk telah saya nyatakan dengan benar serta bukan hasil penjiplakan dari karya orang lain.

Demikian pernyataan ini saya buat dan apabila kelak dikemudian hari terbukti ada unsur penjiplakan saya bersedia mempertanggungjawabkan sesuai dengan ketentuan yang berlaku.

Purwokerto, 14 Januari 2022

Yang membuat pernyataan


Imma Setyaningsih

MOTTO

“Man Jadda Wajada”

“Man Shabara Zhafira Man Sara ‘ala dzarbi wa shala”

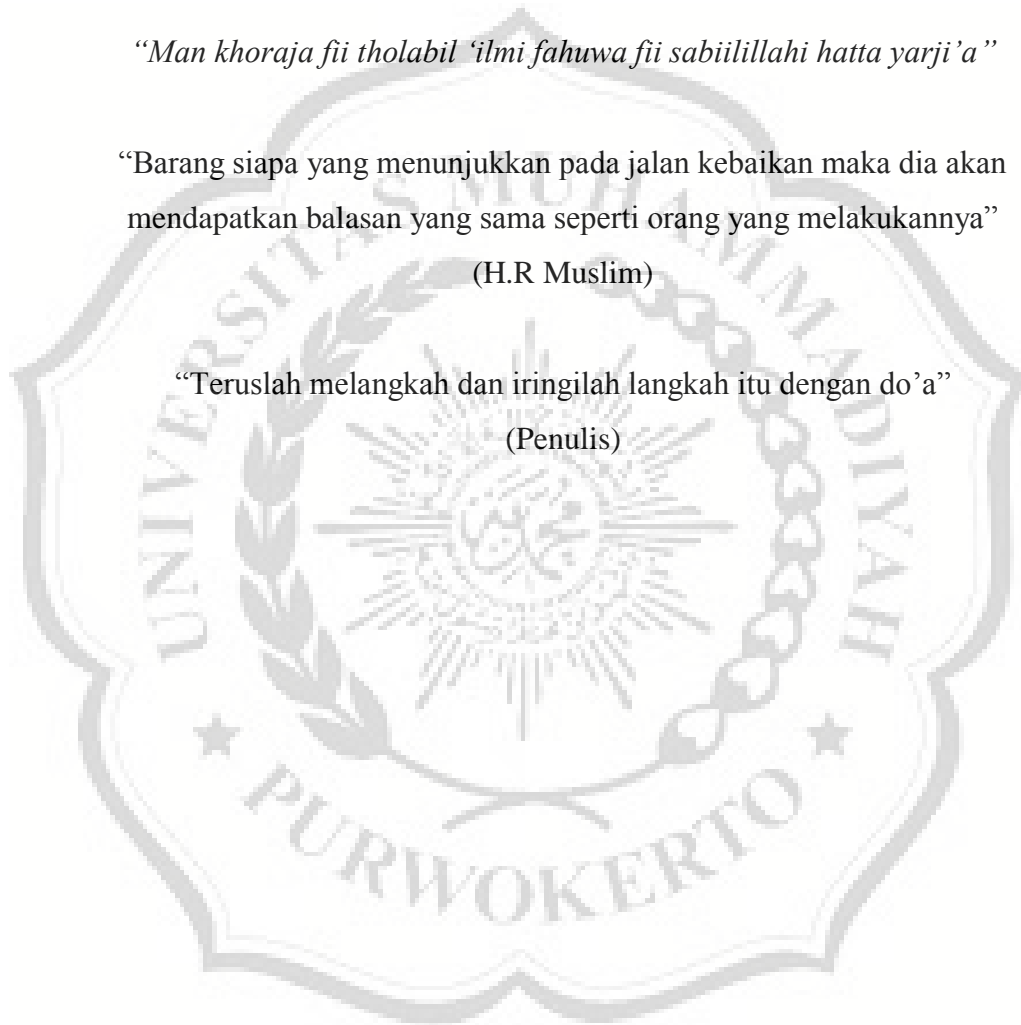
“Man khoraja fii tholabil ‘ilmi fahuwa fii sabiilillahi hatta yarji’a”

“Barang siapa yang menunjukkan pada jalan kebaikan maka dia akan mendapatkan balasan yang sama seperti orang yang melakukannya”

(H.R Muslim)

“Teruslah melangkah dan iringilah langkah itu dengan do’a”

(Penulis)



PERSEMBAHAN



Ku persembahkan skripsi ini kepada:

Kedua orang tuaku, Bapak Narwan dan Ibu Astuti sebagai tanda cinta, sayang, bakti, hormat, dan terimakasih yang tidak terhingga atas kasih sayang, restu, kerja keras, motivasi, dan do'a yang telah diberikan selama ini.

KATA PENGANTAR

Puji syukur saya panjatkan kepada Allah SWT, karena atas berkat dan rahmat-Nya, saya dapat menyelesaikan skripsi ini. Penulisan skripsi ini dilakukan dalam rangka memenuhi salah satu syarat untuk mencapai gelar Sarjana Manajemen pada Program Studi Manajemen Fakultas Ekonomi dan Bisnis Universitas Muhammadiyah Purwokerto. Saya menyadari bahwa tanpa bantuan dan bimbingan dari berbagai pihak, dari masa perkuliahan sampai pada penyusunan skripsi ini, sangatlah sulit bagi saya untuk menyelesaikan skripsi ini. Oleh karena itu, saya mengucapkan terimakasih kepada:

- 1) Dekan Fakultas Ekonomi dan Bisnis yang telah memberi berbagai informasi dan bimbingan tentang tata laksana penyusunan skripsi kepada saya;
- 2) Ketua Program Studi Manajemen yang telah memberi berbagai informasi dan bimbingan tentang tata laksana penyusunan skripsi kepada saya;
- 3) Wida Purwidiyanti, S.E., M.Sc, selaku dosen pembimbing yang telah menyediakan waktu, tenaga, dan pikiran untuk mengarahkan saya dalam penyusunan skripsi ini;
- 4) Dr. Erny Rachmawati, S.E., MM yang telah memberikan berbagai pertanyaan untuk menguji kelayakan saya sebagai Sarjana Manajemen;
- 5) Alfalisyanto, SE., Sy., M.E. yang telah memberikan berbagai pertanyaan untuk menguji kelayakan saya sebagai Sarjana Manajemen;
- 6) Orang tua dan keluarga saya yang telah memberikan bantuan dukungan material dan moral, serta;
- 7) Sahabat-sahabat yang telah banyak membantu saya dalam menyelesaikan skripsi ini.

Akhir kata, saya berharap Allah SWT berkenan membalas segala kebaikan semua pihak yang telah membantu. Semoga kripsi ini membawa manfaat bagi pengembangan ilmu.

Purwokerto, 14 Januari 2022

Penulis

**HALAMAN PERNYATAAN PERSETUJUAN PUBLIKASI SKRIPSI
UNTUK KEPENTINGAN AKADEMIS**

Sebagai sivitas akademika Universitas Muhammadiyah Purwokerto dan demi pengembangan ilmu pengetahuan, saya yang bertanda tangan di bawah ini:

Nama : Imma Setyaningsih
NIM : 1802010084
Program Studi : Manajemen
Fakultas : Ekonomi dan Bisnis
Perguruan Tinggi : Universitas Muhammadiyah Purwokerto
Jenis Karya : Skripsi

Menyetujui untuk memberikan Hak Bebas Royalti Noneksklusif (*Non-exclusive Royalty-Free Right*) kepada Universitas Muhammadiyah Purwokerto atas karya ilmiah saya yang berjudul:

**PENGARUH INTELLECTUAL CAPITAL DAN PROFITABILITAS
TERHADAP NILAI PERUSAHAAN DENGAN *FINANCIAL DISTRESS*
SEBAGAI VARIABEL INTERVENING**


Beserta perangkat yang ada (jika diperlukan). Dengan Hak Bebas Royalti Noneksklusif ini Universitas Muhammadiyah Purwokerto berhak menyimpan, mengalihmedia/mengalihformatkan, mengelola dalam bentuk pangkalan data (*database*), merawat, dan mempublikasikan tugas akhir saya dengan tetap mencantumkan nama saya sebagai penulis/pencipta dan sebagai pemilik Hak Cipta.

Pernyataan ini saya buat dengan sebenarnya.

Dibuat di : Purwokerto

Pada tanggal : 14 Januari 2022

Yang Menyatakan


Imma Setyaningsih



PENGARUH *INTELLECTUAL CAPITAL*, DAN PROFITABILITAS
TERHADAP NILAI PERUSAHAAN DENGAN *FINANCIAL DISTRESS*
SEBAGAI VARIABEL INTERVENING

Imma Setyaningsih¹, Wida Purwidiarti, SE, M.Sc.²

Program Studi Manajemen S1, Fakultas Ekonomi dan Bisnis^{(1) (2)}

Universitas Muhammadiyah Purwokerto^{(1) (2)}

immasetiyani0907@gmail.com, widapurwidiarti@ump.ac.id

ABSTRAK

Tujuan penelitian ini adalah untuk menguji pengaruh *intellectual capital*, dan profitabilitas terhadap nilai perusahaan dengan *financial distress* sebagai variabel intervening. Teknik pengambilan sampel menggunakan metode *purposive sampling*. Populasi penelitian ini adalah perusahaan manufaktur yang terdaftar di Bursa Efek Indonesia (BEI) periode tahun 2018-2020. Berdasarkan kriteria yang telah ditentukan diperoleh sebanyak 53 perusahaan manufaktur. Sampel yang digunakan sebanyak 159 data. Hasil penelitian mengungkapkan bahwa *intellectual capital* dan profitabilitas berpengaruh positif terhadap *financial distress*, *intellectual capital* tidak berpengaruh terhadap nilai perusahaan, profitabilitas berpengaruh positif terhadap nilai perusahaan, *financial distress* berpengaruh negatif terhadap nilai perusahaan, *financial distress* tidak mampu memediasi hubungan antara *intellectual capital* dan profitabilitas terhadap nilai perusahaan.

Kata kunci : *Intellectual Capital*, Profitabilitas, Nilai Perusahaan, *Financial Distress*

*THE INFLUENCE OF INTELLECTUAL CAPITAL, AND PROFITABILITY ON
THE VALUE OF COMPANIES WITH FINANCIAL DISTRESS AS
INTERVENING VARIABLES*

Imma Setiyaningsih¹, Wida Purwidiyanti, SE, M.Sc.²

Program Studi Manajemen S1, Fakultas Ekonomi dan Bisnis(1) (2)

Universitas Muhammadiyah Purwokerto(1) (2)

immasetiyani0907@gmail.com, widapurwidiyanti@ump.ac.id

ABSTRACT


The purpose of this study is to examine the influence of intellectual capital, and profitability on the value of companies with financial distress as intervening variables. The sampling techniques was used the purposive sampling method. The population of this study was a manufacturing company listed on the Indonesia Stock Exchange (IDX) for the period 2018-2020. Based on the criteria, the sample was collected from 53 manufacturing companies. The sample used 159 data. The results revealed that intellectual capital and profitability have a positive effect on financial distress, intellectual capital has no effect on the value of the company, profitability has a positive effect on the value of the company, financial distress negatively affects the value of the company, financial distress is not able to mediate the relationship between intellectual capital and profitability to the value of the company.

Keywords: Intellectual Capital, Profitability, Corporate Value, Financial Distress

DAFTAR ISI

HALAMAN JUDUL.....	i
HALAMAN PERSETUJUAN.....	ii
LEMBAR PENGESAHAN	iii
LEMBAR PERNYATAAN ORISINALITAS	iv
MOTTO.....	v
PERSEMBAHAN	vi
KATA PENGANTAR	vii
LEMBAR PERSETUJUAN PUBLIKASI KARYA ILMIAH.....	viii
ABSTRAK.....	ix
<i>ABSTRAC</i>	x
DAFTAR ISI	xi
DAFTAR TABEL.....	xiii
DAFTAR GAMBAR	xiv
DAFTAR LAMPIRAN.....	xv
BAB I. PENDAHULUAN.....	1
A. Latar Belakang	1
B. Rumusan Masalah	7
C. Pembatasan Masalah	8
D. Tujuan dan Manfaat Penelitian	8
BAB II. TINJAUAN PUSTAKA.....	11
A. Landasan Teori.....	11
B. Penelitian Terdahulu	22
C. Kerangka Pemikiran dan Pengembangan Hipotesis	30
BAB III. METODE PENELITIAN	37
A. Jenis Penelitian.....	37
B. Populasi dan Sampel	37
C. Metode Pengumpulan Data.....	38
D. Variabel Penelitian	38
E. Definisi Operasional Variabel.....	39

F. Metode Analisis Data.....	42
BAB IV. HASIL DAN PEMBAHASAN.....	54
A. Gambaran Umum Sampel.....	54
B. Pembahasan.....	80
BAB V. PENUTUP.....	88
A. Kesimpulan	88
B. Keterbatasan dan Saran.....	89
DAFTAR PUSTAKA	91
LAMPIRAN.....	96



DAFTAR TABEL

Tabel 2.1 Hasil Penelitian Terdahulu.....	22
Tabel 4.1 Perhitungan Sampel	55
Tabel 4.2 Hasil Uji Statistik.....	55
Tabel 4.3 Hasil Uji Normalitas Persamaan 1	60
Tabel 4.4 Hasil Uji Normalitas Persamaan II	61
Tabel 4.5 Hasil Uji Normalitas Persamaan II (Outlier Data).....	62
Tabel 4.6 Hasil Uji Park Persamaan 1	63
Tabel 4.7 Hasil Uji Park Persamaan II.....	63
Tabel 4.8 Hasil Uji Multikolinearitas Persamaan 1	64
Tabel 4.9 Hasil Uji Multikolinearitas Persamaan II.....	65
Tabel 4.10 Hasil Uji Autokorelasi Persamaan 1	66
Tabel 4.11 Hasil Uji Autokorelasi Persamaan II	66
Tabel 4.12 Hasil Regresi Linear Berganda Persamaan 1	67
Tabel 4.13 Hasil Regresi Linear Berganda Persamaan II	68
Tabel 4.14 Hasil Analisis Koefisien Determinasi Persamaan 1.....	70
Tabel 4.15 Hasil Analisis Koefisien Determinasi Persamaan II	70
Tabel 4.16 Hasil Uji F Persamaan 1.....	71
Tabel 4.17 Hasil Uji F Persamaan II.....	72
Tabel 4.18 Hasil Uji Analisis Regresi Persamaan 1	77
Tabel 4.19 Hasil Uji Analisis Regresi Persamaan II.....	77
Tabel 4.20 Kesimpulan Hasil Hipotesis.....	80

DAFTAR GAMBAR

Gambar 3.1 Daerah Penolakan Uji F	47
Gambar 3.2 Daerah Penerimaan dan Penolakan Hipotesis Pertama.....	49
Gambar 3.3 Daerah Penerimaan dan Penolakan Hipotesis Kedua	49
Gambar 3.4 Daerah Penerimaan dan Penolakan Hipotesis Ketiga	50
Gambar 3.5 Daerah Penerimaan dan Penolakan Hipotesis Keempat	51
Gambar 3.6 Daerah Penerimaan dan Penolakan Hipotesis Kelima	52
Gambar 4.1 Kurva Uji F Persamaan 1	71
Gambar 4.2 Kurva Uji F Persamaan II.....	72
Gambar 4.3 Kurva Uji Hipotesis Pertama.....	73
Gambar 4.4 Kurva Uji Hipotesis Kedua	74
Gambar 4.5 Kurva Uji Hipotesis Ketiga	75
Gambar 4.6 Kurva Uji Hipotesis Keempat	75
Gambar 4.7 Kurva Uji Hipotesis Ketujuh.....	76
Gambar 4.8 Hasil Kalkulator Sobel Persamaan 1	78
Gambar 4.9 Hasil Kalkulator Sobel Persamaan II	79

DAFTAR LAMPIRAN

Lampiran 1. Perusahaan Yang Menerbitkan Laporan Tahunan Berturut-turut	96
Lampiran 2. Perusahaan Yang Menggunakan Mata Uang Rupiah	101
Lampiran 3. Perusahaan Yang Menghasilkan Laba	105
Lampiran 4. Perusahaan Yang Memiliki Data Kelengkapan Variabel	108
Lampiran 5. Perusahaan Yang Digunakan/Lolos Kriteria	110
Lampiran 6. Data <i>Intellectual Capital</i>	112
Lampiran 7. Data Profitabilitas	146
Lampiran 8. Data Nilai Perusahaan	154
Lampiran 9. Data <i>Financial Distress</i>	162
Lampiran 10. Output SPSS	186

