

**PENGARUH *EARNINGS PER SHARE*, *DEBT TO EQUITY RATIO*
DAN *CURRENT RATIO* TERHADAP HARGA SAHAM DENGAN
KEBIJAKAN DIVIDEN SEBAGAI VARIABEL MODERASI
(Studi Kasus Pada Perusahaan LQ45 Yang Terdaftar Pada Bursa
Efek Indonesia Periode Tahun 2018 -2020)**



SKRIPSI

Diajukan sebagai salah satu syarat untuk memperoleh gelar Sarjana
Manajemen

ELPI ROHANA

1802010062

**PROGRAM STUDI MANAJEMEN S1
FAKULTAS EKONOMI DAN BISNIS
UNIVERSITAS MUHAMMADIYAH PURWOKERTO
JANUARI 2022**

HALAMAN PERSETUJUAN

**PENGARUH *EARNINGS PER SHARE*, *DEBT TO EQUITY RATIO* DAN *CURRENT RATIO* TERHADAP HARGA SAHAM DENGAN KEBIJAKAN DIVIDEN
SEBAGAI VARIABEL MODERASI
(Studi Kasus Pada Perusahaan LQ45 Yang Terdaftar Pada Bursa Efek
Indonesia Periode Tahun 2018 -2020)**



SKRIPSI
ELPI ROHANA
1802010062

Diterima dan disetujui oleh:

Pembimbing

A handwritten signature in blue ink, appearing to be "Naelati", is written over the name of the supervisor.

Dr. Hj. Naelati Tubastuvi, S.E., M.Si.

NIK. 2160187

HALAMAN PENGESAHAN

Skripsi yang diajukan oleh :

Nama : Elpi Rohana
NIM : 1802010062
Program Studi : Manajemen S1
Fakultas : Ekonomi dan Bisnis
Perguruan Tinggi : Universitas Muhammadiyah Purwokerto
Judul : **Pengaruh *Earnings Per Share*, *Debt To Equity Ratio* Dan *Current Ratio* Terhadap Harga Saham Dengan Kebijakan Dividen Sebagai Variabel Moderasi (Studi Kasus Pada Perusahaan LQ45 Yang Terdaftar Pada Bursa Efek Indonesia Periode Tahun 2018 -2020)**

Telah berhasil dipertahankan dihadapan Dewan penguji dan diterima sebagai persyaratan yang diperlukan untuk memperoleh gelar sarjana pada program studi Manajemen S1, Fakultas Ekonomi dan Bisnis, Universitas Muhammadiyah Purwokerto.

DEWAN PENGUJI

Ketua : Dr. Hj. Naetati Tubastuvi, S.E., M.Si. ()
Anggota I : Wida Purwidiyanti, S.E., M.Sc ()
Anggota 2 : Mastur Mujib Ikhiani, S.E., M.Si ()
Ditetapkan : Purwokerto
Tanggal : 18 Januari 2022

Mengetahui,



Dr. Hj. Naetati Tubastuvi, S.E., M.Si.
NIK. 2160187

HALAMAN PERNYATAAN ORISINALITAS

Saya yang bertandatangan dibawah ini :

Nama : Elpi Rohana
NIM : 1802010062
Program Studi : Manajemen S1
Fakultas : Ekonomi dan Bisnis
Perguruan Tinggi : Universitas Muhammadiyah Purwokerto

Menyatakan dengan sebenar-benarnya bahwa skripsi ini adalah hasil karya saya dan semua sumber baik yang dikutip maupun dirujuk telah saya nyatakan dengan benar serta bukan hasil penjiplakan dari karya orang lain.

Demikian pernyataan ini saya buat dan apabila kelak dikemudian hari terbukti ada unsur penjiplakan, saya bersedia bertanggungjawab sesuai dengan ketentuan yang berlaku.

Purwokerto, 18 Januari 2022



Elpi Rohana

**HALAMAN PERNYATAAN PERSETUJUAN PUBLIKASI SKRIPSI UNTUK
KEPENTINGAN AKADEMIS**

Sebagai civitas akademika Universitas Muhammadiyah Purwokerto dan demi ilmu pengetahuan, saya yang bertanda tangan dibawah ini:

Nama : Elpi Rohana
NIM : 1802010062
Program Studi : Manajemen SI
Fakultas : Ekonomi dan Bisnis
Perguruan Tinggi : Universitas Muhammadiyah Purwokerto
Jenis Karya : Skripsi

Menyetujui untuk memberi Hak Bebas Royalti Noneksklusif (*Non-exclusive Royalty-Free Right*) kepada Universitas Muhammadiyah Purwokerto atas karya ilmiah saya yang berjudul:

**PENGARUH *EARNINGS PER SHARE*, *DEBT TO EQUITY RATIO* DAN
CURRENT RATIO TERHADAP HARGA SAHAM DENGAN KEBIJAKAN
DIVIDEN SEBAGAI VARIABEL MODERASI**

Beserta perangkat yang ada (jika diperlukan). Dengan Hak Bebas Royalti Noneksklusif ini Universitas Muhammadiyah Purwokerto berhak menyimpan, mengalih media/mengalihformatkan, mengelola dalam bentuk pangkalan data (*database*), merawat, dan mempublikasikan tugas akhir saya dengan tetap mencantumkan nama saya sebagai penulis/pencipta dan sebagai pemilik Hak Cipta

Pernyataan ini saya buat dengan sebenarnya.

Dibuat di : Purwokerto
Pada tanggal : 18 Januari 2022
Yang menyatakan,



Elpi Rohana

MOTTO

“Saat kamu melepaskan sesuatu yang tidak pantas, maka kamu akan mendapatkan yang lebih berkelas”

(Elpi Rohana)

“Dan hanya kepada Tuhanmu lah kamu berharap”

(Q.S. Al-Insyirah: 8)

“Ketika kamu ikhlas menerima semua kekecewaan hidup, maka Allah akan membayar tuntas semua kekecewaan dengan beribu-ribu kebaikan. Belajarlah untuk mengerti bahwa segala sesuatu yang baik untukmu tidak akan Allah izinkan pergi kecuali akan diganti yang lebih baik lagi”

(Ali Bin Abi Thalib)



PERSEMBAHAN



Kupersembahkan skripsi ini kepada:

Bapak dan ibu tercinta (Bapak Sukendar dan Ibu Mistianah) sebagai tanda sayang, bakti, hormat, dan terima kasih yang tidak terhingga atas kasih sayang, kerja keras, motivasi dan segala doa yang telah diberikan selama ini.

Kakak dan adikku tersayang (Heriyanto dan Dede Intan F) sebagai tanda terima kasih atas dukungan, motivasi dan doa selama ini.

KATA PENGANTAR

Assalamu'alaikum warrohmatullahi wabarakatuh.

Alhamdulillahilahirabil'alamiin segala puji syukur kami panjatkan kepada Allah SWT, karena atas berkat dan rahmat-Nya, saya dapat menyelesaikan skripsi ini. Penulisan skripsi ini dilakukan dalam rangka memenuhi salah satu syarat untuk mencapai gelar Sarjana Manajemen pada Program Studi Manajemen Fakultas Ekonomi dan Bisnis Universitas Muhammadiyah Purwokerto. Saya menyadari bahwa tanpa bantuan dan bimbingan dari berbagai pihak, dari masa perkuliahan sampai pada penyusunan skripsi ini, sangatlah sulit bagi saya untuk menyelesaikan skripsi ini. Oleh karena itu, saya mengucapkan terimakasih kepada:


1. Dr. Ns Jebul Suroso S.Kp., M.Kep, selaku Rektor Universitas Muhammadiyah Purwokerto.
2. Dr. Hj. Naelati Tubastuvi, S.E., M.Si, selaku dekan Fakultas Ekonomi dan Bisnis serta dosen pembimbing yang telah memberi berbagai informasi dan bimbingan tentang tata laksana penyusunan skripsi kepada saya dan telah menyediakan waktu, tenaga dan pikiran untuk mengarahkan saya dalam penyusunan skripsi ini;
3. Drs. Suyoto, M.Si, selaku Kaprodi Manajemen S1 Fakultas Ekonomi dan Bisnis Universitas Muhammadiyah Purwokerto.
4. Wida Purwidianti, SE, M.Sc, yang telah memberikan berbagai pertanyaan untuk menguji kelayakan saya sebagai Sarjana Manajemen;
5. Mastur Mujib Ikhsani, SE, M.Si, yang telah memberikan berbagai pertanyaan untuk menguji kelayakan saya sebagai Sarjana Manajemen;
6. Yudhistira Pradhita Aryoko, SE.,MM, selaku pembimbing akademik Manajemen S1 B angkatan 2018 Fakultas Ekonomi dan Bisnis Universitas Muhammadiyah Purwokerto.

7. Bapak/Ibu dosen, seluruh staf dan karyawan Fakultas Ekonomi dan Bisnis Universitas Muhammadiyah Purwokerto yang telah memberikan bekal ilmu pengetahuan selama berada di bangku perkuliahan dan atas segala bantuan dalam bentuk pelayanan serta fasilitas yang diberikan.
8. Kedua orang tua Bapak Sukendar dan Ibu Mistianah, serta kedua saudara saya, Heriyanto dan Dede Intan F yang selalu memberikan dukungan moral dan semangat.
9. Sahabat-sahabat saya Lailura Mirraotsa Maulida, Tia Amelia, Hasan, Farida Dwi Yulianti, Esa Royana, Lutfiana Septianti, Intan Nur, Safitri dan Diki Pratomo terima kasih atas segala motivasi, semangat, perhatian, masukan dan doa yang luar biasa selama ini.
10. Seluruh teman-teman satu bimbingan yang selalu menjadi acuan dan penyemangat untuk menyusun serta menyelesaikan penelitian ini.
11. Seluruh teman-teman seperjuangan Manajemen S1 B angkatan 2018 yang tidak bisa disebutkan satu persatu, terimakasih atas kerjasama, kekompakan, berbagai keceriaan dalam melewati suka duka selama berada di perkuliahan.
12. Seluruh teman-teman KKN Gapura yang tidak bisa disebutkan satu persatu terimakasih atas berbagai keceriaan dan semangat yang selalu kalian berikan.
13. Semua pihak yang tidak dapat disebutkan satu persatu yang telah membantu dalam menyelesaikan skripsi ini.

Akhir kata, penulis berharap Allah SWT berkenan membalas segala kebaikan semua pihak yang membantu. Semoga skripsi ini membawa manfaat bagi pengembangan ilmu. Aamiin Wassalamu'alaikum Wr. Wb.

Purwokerto, 18 Januari 2022

Penulis


Elpi Rohana

PENGARUH *EARNINGS PER SHARE*, *DEBT TO EQUITY RATIO* DAN *CURRENT RATIO* TERHADAP HARGA SAHAM DENGAN KEBIJAKAN DIVIDEN SEBAGAI VARIABEL MODERASI

(Studi Kasus Pada Perusahaan LQ45 Yang Terdaftar Pada Bursa Efek Indonesia Periode Tahun 2018 -2020)

Elpi Rohana¹

**Fakultas Ekonomi dan Bisnis
Universitas Muhammadiyah Purwokerto**

Email: elpirhna@gmail.com

Naelati Tubastuvi²

**Fakultas Ekonomi dan Bisnis
Universitas Muhammadiyah Purwokerto**

Email: naelatitubastuvi@ump.ac.id

ABSTRAK

Penelitian ini bertujuan untuk mengetahui pengaruh *earnings per share*, *debt to equity ratio* dan *current ratio* terhadap harga saham dengan kebijakan dividen sebagai variabel moderasi. Penelitian ini dilakukan pada indeks saham LQ45 selama periode 2018 – 2020. Populasi dalam penelitian ini adalah semua perusahaan LQ45 yang terdaftar di Bursa Efek Indonesia selama periode waktu 2018 – 2020. Jumlah sampel dalam penelitian ini sebanyak 19 perusahaan dari 45 perusahaan LQ45 yang sesuai dengan kriteria berdasarkan teknik *purposive sampling*. Teknik analisis data yang digunakan adalah analisis regresi linier berganda dengan variabel moderasi. Hasil penelitian ini menunjukkan *earnings per share* berpengaruh positif terhadap harga saham, kebijakan dividen mampu memoderasi pengaruh *earnings per share* terhadap harga saham dan kebijakan dividen mampu memoderasi pengaruh *current ratio* terhadap harga saham, selain itu hasil penelitian ini juga menunjukkan bahwa *debt to equity ratio* dan *current ratio* tidak berpengaruh terhadap harga saham, serta kebijakan dividen tidak mampu memoderasi pengaruh *debt to equity ratio* terhadap harga saham.

Kata Kunci : *Earnings per share*, *debt to equity ratio*, *current ratio*, harga saham.

**THE EFFECT OF EARNINGS PER SHARE, DEBT TO EQUITY RATIO
AND CURRENT RATIO ON STOCK PRICES WITH DIVIDEND POLICY AS
MODERATING VARIABLES**

**(Case Study on LQ45 Companies Listed on the Indonesia Stock Exchange for
the Period of 2018 -2020)**

Elpi Rohana¹

**Economics and Business Faculty
Muhammadiyah University of Purwokerto**
Email: elpirhna@gmail.com

Naelati Tubastuvi²

**Economics and Business Faculty
Muhammadiyah University of Purwokerto**
Email: naelatitubastuvi@ump.ac.id

ABSTRACT

This study aims to determine the effect of earnings per share, debt to equity ratio and current ratio on stock prices with dividend policy as a moderating variable. This research was conducted on the LQ45 stock index during the 2018 - 2020 period. The population in this study were all LQ45 companies listed on the Indonesia Stock Exchange during the 2018 - 2020 time period. The number of samples in this study were 19 companies from 45 LQ45 companies that matched the criteria. based on purposive sampling technique. The data analysis technique used is multiple linear regression analysis with moderating variables. The results of this study indicate that earnings per share have a positive effect on stock prices, dividend policy is able to moderate the effect of earnings per share on stock prices and dividend policy is able to moderate the effect of the current ratio on stock prices, besides the results of this study also show that the debt to equity ratio and current ratio has no effect on stock prices, and dividend policy is not able to moderate the effect of debt to equity ratio on stock prices.

Keywords: *Earnings per share, debt to equity ratio, current ratio, stock price.*

DAFTAR ISI

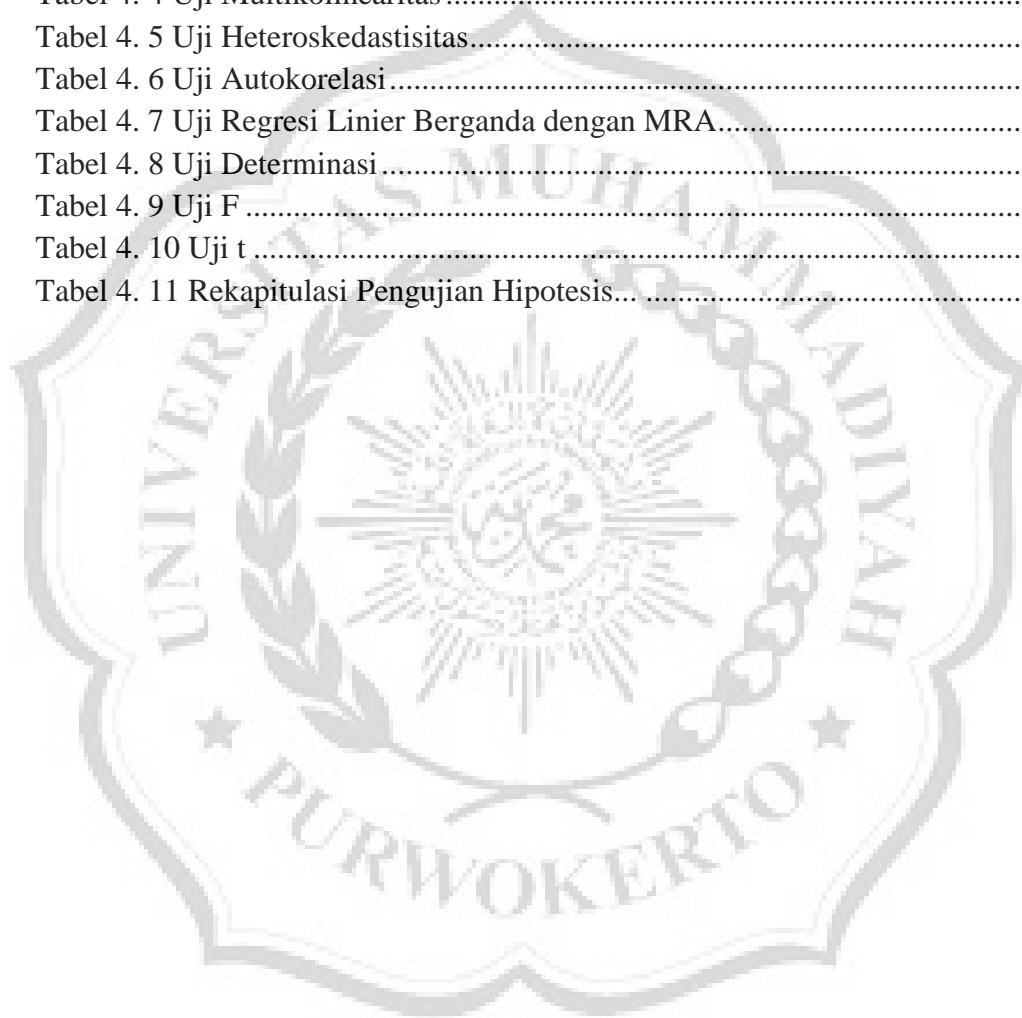
HALAMAN JUDUL	i
HALAMAN PERSETUJUAN	Error! Bookmark not defined.
HALAMAN PENGESAHAN	ii
HALAMAN PERNYATAAN ORISINALITAS	iv
HALAMAN PERNYATAAN PERSETUJUAN PUBLIKASI SKRIPSI	Error! Bookmark not defined.
MOTTO	vi
PERSEMBAHAN	vii
KATA PENGANTAR	viii
ABSTRAK	x
ABSTRACT	xi
DAFTAR ISI	xii
BAB I PENDAHULUAN	1
A. Latar Belakang Masalah	1
B. Perumusan Masalah	9
C. Pembatasan Masalah	10
D. Tujuan dan Manfaat Penelitian	11
BAB II TINJAUAN PUSTAKA	13
A. Landasan Teori	13
1. Teori Sinyal (<i>Signalling Theory</i>)	13
2. Pasar Modal	15
3. Saham	17
4. Harga saham	19
5. <i>Earnings Per Share</i>	21
6. <i>Debt To Equity Ratio</i>	23
7. <i>Current Ratio</i>	24
8. Kebijakan Dividen	25
B. Hasil Penelitian Terdahulu	27
C. Kerangka Pemikiran	36
1. <i>Earnings Per Share</i> Terhadap Harga Saham	36

2. <i>Debt To Equity Ratio</i> Terhadap Harga Saham	37
3. <i>Current Ratio</i> Terhadap Harga Saham	38
4. Kebijakan Dividen Terhadap Hubungan Antara <i>Earnings Per Share</i> Dengan Harga Saham	38
5. Kebijakan Dividen Terhadap Hubungan Antara <i>Debt To Equity Ratio</i> Dengan Harga Saham	39
6. Kebijakan Dividen Terhadap Hubungan Antara <i>Current Ratio</i> Dengan Harga Saham	40
D. HIPOTESIS	42
BAB III METODE PENELITIAN	43
A. Jenis Penelitian	43
B. Populasi dan Sampel	43
C. Metode Pengumpulan Data	44
E. Definisi Operasional Variabel	46
1. Variabel Dependen	46
2. Variabel Independen	46
3. Variabel Moderasi	48
F. Metode Analisis Data	49
1. Analisis Statistik Deskriptif	49
2. Pengujian Asumsi Klasik	50
3. Uji Regresi Linier Berganda dan Moderasi	52
4. Uji kecocokan Model	53
5. Uji Hipotesis (Uji t)	54
BAB IV HASIL DAN PEMBAHASAN	62
A. Hasil penelitian	62
1. Gambaran Umum Objek Penelitian	62
2. Analisis Statistik Deskriptif	63
3. Uji Asumsi Klasik	68
4. Uji Regresi Linier Berganda dengan Moderasi	75
B. Pembahasan	85
1. Pengaruh <i>Earnings Per Share</i> terhadap Harga Saham	86

2. Pengaruh <i>Debt To Equity Ratio</i> terhadap Harga Saham	87
3. Pengaruh <i>Current Ratio</i> terhadap Harga Saham	88
4. Pengaruh <i>Earnings Per Share</i> Terhadap Harga Saham Dengan Moderasi Kebijakan Dividen	89
5. Pengaruh <i>Debt To Equity Ratio</i> Terhadap Harga Saham Dengan Moderasi Kebijakan Dividen	91
6. Pengaruh <i>Current Ratio</i> Terhadap Harga Saham Dengan Moderasi Kebijakan Dividen.....	92
BAB V PENUTUP.....	94
A. Simpulan	94
B. Keterbatasan.....	95
C. Saran.....	95
DAFTAR PUSTAKA.....	97
LAMPIRAN.....	103

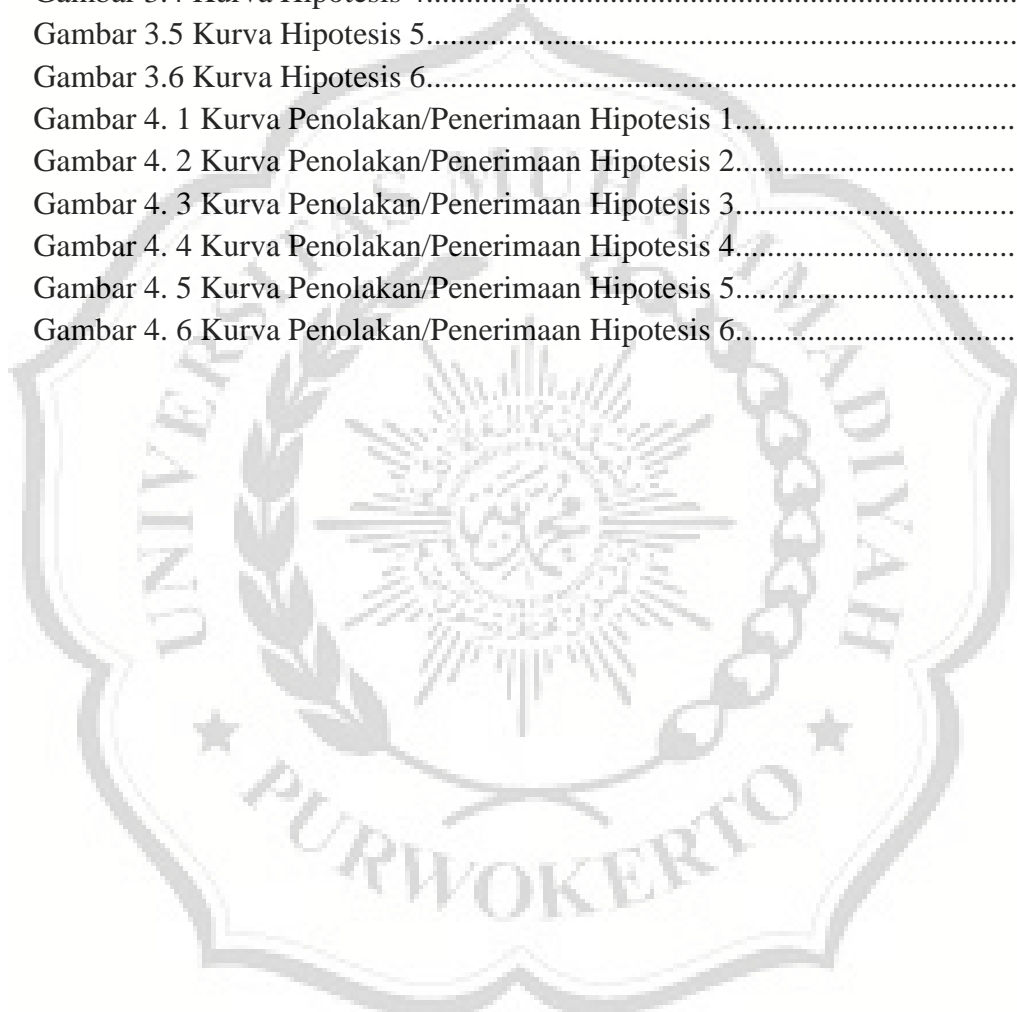
DAFTAR TABEL

Tabel 2. 1 Penelitian Terdahulu	27
Tabel 3. 1 Definisi Operasional dan Pengukuran Variabel.....	48
Tabel 4. 1 Sampel	63
Tabel 4. 2 Analisis Statistik Deskriptif	63
Tabel 4. 3 Uji Normalitas	68
Tabel 4. 4 Uji Multikolinearitas	69
Tabel 4. 5 Uji Heteroskedastisitas.....	72
Tabel 4. 6 Uji Autokorelasi	74
Tabel 4. 7 Uji Regresi Linier Berganda dengan MRA.....	75
Tabel 4. 8 Uji Determinasi	77
Tabel 4. 9 Uji F	78
Tabel 4. 10 Uji t	79
Tabel 4. 11 Rekapitulasi Pengujian Hipotesis.....	81



DAFTAR GAMBAR

Gambar 1. 1 Pergerakan IHSG 2020.....	3
Gambar 2. 1 Kerangka Pemikiran.....	41
Gambar 3.1 Kurva Hipotesis 1.....	55
Gambar 3.2 Kurva Hipotesis 2.....	56
Gambar 3.3 Kurva Hipotesis 3.....	57
Gambar 3.4 Kurva Hipotesis 4.....	58
Gambar 3.5 Kurva Hipotesis 5.....	59
Gambar 3.6 Kurva Hipotesis 6.....	61
Gambar 4. 1 Kurva Penolakan/Penerimaan Hipotesis 1.....	80
Gambar 4. 2 Kurva Penolakan/Penerimaan Hipotesis 2.....	81
Gambar 4. 3 Kurva Penolakan/Penerimaan Hipotesis 3.....	81
Gambar 4. 4 Kurva Penolakan/Penerimaan Hipotesis 4.....	82
Gambar 4. 5 Kurva Penolakan/Penerimaan Hipotesis 5.....	83
Gambar 4. 6 Kurva Penolakan/Penerimaan Hipotesis 6.....	84



DAFTAR LAMPIRAN

Lampiran 1. Data Perusahaan LQ45 selama 3 tahun.....	104
Lampiran 2. Populasi Perusahaan LQ45 selama 3 tahun.....	112
Lampiran 3. Sampel Perusahaan LQ45.....	114
Lampiran 4. Data <i>Earnings Per Share</i>	115
Lampiran 5. Data <i>Debt To Equity Ratio</i>	117
Lampiran 6. Data <i>Current Ratio</i>	119
Lampiran 7. Data Kebijakan Dividen.....	121
Lampiran 8. Data Harga Saham.....	123
Lampiran 9. Tabulasi Data.....	125
Lampiran 10. Hasil Uji Statistik Deskriptif.....	127
Lampiran 11. Hasil Uji Asumsi Klasik.....	128
Lampiran 12. Hasil Uji Regresi Linier Berganda dengan Moderasi dan Uji t.....	130
Lampiran 13. Uji Kecocokan model.....	131
Lampiran 14. Tabel t.....	132