

**PENGARUH DEMOGRAFI, *LOCUS OF CONTROL*, PENGALAMAN KEUANGAN,
DAN LITERASI KEUANGAN TERHADAP
PERILAKU KEUANGAN MAHASISWA**



SKRIPSI

Diajukan sebagai salah satu syarat untuk memperoleh gelar Sarjana Manajemen

(S1)

**Adhinta Wildati Setia Putri
1702010215**

**PROGRAM STUDI MANAJEMEN
FAKULTAS EKONOMI DAN BISNIS
UNIVERSITAS MUHAMMADIYAH PURWOKERTO
2020**

HALAMAN PERSETUJUAN
**PENGARUH DEMOGRAFI, *LOCUS OF CONTROL*, PENGALAMAN KEUANGAN,
DAN LITERASI KEUANGAN TERHADAP
PERILAKU KEUANGAN MAHASISWA**




SKRIPSI

Oleh:

Adhinta Wildati Setia Putri
1702010215

Diperiksa dan disetujui oleh:

Pembimbing


Wida Purwidiyanti, SE., M.Sc

NIK. 2160230




HALAMAN PENGESAHAN

Skripsi yang diajukan oleh:

Nama : Adhinta Wildati Setia Putri
NIM : 1702010215
Program : Manajemen
Fakultas : Ekonomi dan Bisnis
Perguruan Tinggi : Universitas Muhammadiyah Purwokerto
Judul : **Pengaruh Demografi, *Locus Of Control*, Pengalaman Keuangan dan Literasi Keuangan Terhadap Perilaku Keuangan Mahasiswa**

Telah berhasil dipertahankan di hadapan Dewan Penguji dan diterima sebagai bagian persyaratan yang diperlukan untuk memperoleh gelar Sarjana Manajemen pada Program Studi Manajemen, Fakultas Ekonomi dan Bisnis, Universitas Muhammadiyah Purwokerto.


DEWAN PENGUJI

Ketua : Wida Purwidiyanti S.E., M.Sc. ()
Anggota 1 : Akhmad Darmawan, S.E., M.Si. ()
Anggota 2 : Alfato Yusnar Kharismasyah, S.E., M.Si. ()

Ditetapkan di : Purwokerto
Tanggal :

Mengetahui:
Dekan Fakultas Ekonomi dan Bisnis




Dr. Naelati Tubastuvi, S.E., M.Si.
NIK. 2160187

HALAMAN PERNYATAAN ORISINILITAS

Saya yang bertanda tangan dibawah ini :

Nama : Adhinta Wildati Setia Putri

NIM : 1702010215

Program Studi :Manajemen

Fakultas : Ekonomi dan Bisnis

Perguruan Tinggi : Universitas Muhammadiyah Purwokerto

Menyatakan dengan sebenar-benarnya bahwa skripsi ini adalah hasil karya saya dan semua sumber baik yang dikutip maupun dirujuk telah saya nyatakan dengan sebenar-benarnya serta bukan hasil penjiplakan dari karya orang lain.

Dengan pernyataan ini saya buat dan apabila kelak dikemudian hari terbukti ada unsur penjiplakan, saya bersedia mempertanggungjawabkan sesuai dengan ketentuan yang berlaku.

Purwokerto, ... 1. September 2020



[Handwritten Signature]
Adhinta Wildati Setia Putri

MOTTO

Dengan memasrahkan semuanya kepada Allah, jadikanlah lelah dan kesungguhanmu menjadi lillah, sebab tidak ada kebahagiaan didalam kehidupan yang setengah-setengah.



**HALAMAN PERNYATAAN PERSETUJUAN PUBLIKASI
SKRIPSI KEPENTINGAN AKADEMIS**

Sebagai civitas akademika Universitas Muhammadiyah Purwokerto dan demi pengembangan ilmu pengetahuan, saya yang bertanda tangan dibawah ini :

Nama : Adhinta Wildati Setia Putri
Nim : 1702010215
Program Studi : Manajemen S1
Perguruan Tinggi : Universitas Muhammadiyah Purwokerto
Jenis Karya : Skripsi

Menyetujui untuk memberikan Hak Bebas Royalti Noneklusif (*Non-Exclusive Royalty-Free Right*) Kepada Universitas Muhammadiyah Purwokerto atas karya ilmiah saya yang berjudul ;

“PENGARUH DEMOGRAFI, *LOCUS OF CONTROL*, PENGALAMAN KEUANGAN, DAN LITERASI KEUANGAN TERHADAP PERILAKU KEUANGAN MAHASISWA”

Beserta perangkat yang ada (jika diperlukan). Dengan Hak Bebas Royalti Noneklusif ini Universitas Muhammadiyah Purwokerto berhak menyimpan, mengalih media/mengalih formatkan, mengelola dalam bentuk pangkalan data (database), merawat dan mempublikasikan tugas akhir saya dengan tetap mencantumkan nama saya sebagai penulis/ pencipta dan sebagai pemilik Hak Cipta.

Pernyataan ini saya buat dengan sebenarnya.

Dibuat di :
Pada tanggal :
Yang menyatakan,


Adhinta Wildati Setia Putri

PERSEMBAHAN

Karya ini saya persembahkan untuk:

- Orangtua saya Bapak Taslimin dan Ibu Nur Hidayati tercinta sebagai tanda sayang, bakti, hormat dan terimakasih (Ajkh) yang tidak terhingga atas kasih sayang, kerja keras, motivasi, dan doa yang telah diberikan selama ini.



KATA PENGANTAR

Assalamua'laikum Wr.Wb

Puji syukur saya panjatkan kepada Allah SWT, karena atas limpahan rahmat dan karunia-Nya, saya dapat menyelesaikan skripsi yang berjudul “Pengaruh Demografi, *Locus Of Control*, Pengalaman Keuangan, dan Literasi Keuangan Terhadap Perilaku Keuangan Mahasiswa”.

Penulisan skripsi ini dilakukan dalam rangka memenuhi salah satu syarat untuk mencapai gelar Sarjana Manajemen pada Program Studi Manajemen S1 Fakultas Ekonomi dan Bisnis Universitas Muhammadiyah Purwokerto.

Saya menyadari bahwa tanpa bantuan dan bimbingan dari berbagai pihak, dari masa perkuliahan sampai pada penyusunan skripsi ini, sangatlah sulit bagi saya untuk menyelesaikan skripsi ini. Oleh karena itu, saya mengucapkan terima kasih kepada:

1. Dr. Anjar Nugroho, M.S.I., M.H.I, selaku Rektor Universitas Muhammadiyah Purwokerto.
2. Dr. Hj. Naelati Tubastuvi, S.E., M.Si, selaku Dekan Fakultas Ekonomi dan Bisnis Universitas Muhammadiyah Purwokerto
3. Bapak Drs. Suyoto, M.Si selaku Ketua Program Studi Manajemen
4. Wida Purwidianti, S.E., M.Sc,selaku dosen pembimbing yang telah bersedia meluangkan waktu, tenaga dan pikiran untuk membimbing, mengarahkan dan memberikan masukan sehingga saya dapat menyelesaikan penyusunan skripsi ini tepat waktu sesuai dengan apa yang diharapkan.
5. Akhmad Darmawan, S.E., M.Si, selaku dosen penguji I dan Alfato Yusnar Kharismasyah, S.E., M.Si, selaku deosen penguji II yang selalu memberikan saran yang sangat membangun sehingga skripsi ini dapat terselesaikan dengan baik.
6. Ibu Maharani Retnaningrum, S.E., MM selaku dosen Pembimbing Akademik yang selalu membimbing, dan memotivasi saya dari awal perkuliahan.
7. Bapak/Ibu dosen, seluruh staf dan karyawan Fakultas Ekonomi dan Bisnis Universitas Muhammadiyah Purwokerto yang telah memberikan bekal ilmu pengetahuan selama berada

dibangku perkuliahan dan atas segala bantuan dalam bentuk pelayanan serta fasilitas yang diberikan.

8. Untuk kedua orangtua saya bapak Taslimin dan Ibu Nur Hidayati yang selalu memberikan motivasi, bimbingan, dan doa setiap saat sehingga saya dapat menyelesaikan skripsi ini dengan tepat waktu.
9. Untuk adikku Muhammad Fiqih Fadli Ilmawan, Vivi Oktaviati Maulina, Eva Lidya Nur Maolani, dan Muhammad Aldi Bagus Salam serta keluarga besar yang telah memberikan dukungan dan semangat dalam menyelesaikan penyusunan skripsi ini.
10. Untuk keluarga besar PPM Alkautsar Bina Insani Purwokerto yang telah mendukung dan memotivasi dalam mengerjakan skripsi.
11. Semua pihak yang tidak dapat disebutkan satu persatu yang telah membantu dalam menyelesaikan skripsi ini.

Akhir kata, saya berharap Allah SWT selalu melimpahkan rahmat-Nya dan berkenan membalas segala kebaikan semua pihak yang telah membantu saya dalam proses penyelesaian skripsi ini. Semoga skripsi ini dapat membawa manfaat bagi pengembangan ilmu.

Wassalamu'alaikum Wr. Wb.

Purwokerto, Agustus 2020

Penulis

PENGARUH DEMOGRAFI, *LOCUS OF CONTROL*, PENGALAMAN KEUANGAN DAN LITERASI KEUANGAN TERHADAP PERILAKU KEUANGAN MAHASISWA

Adhinta Wildati Setia Putri¹,
Fakultas Ekonomi dan Bisnis
Universitas Muhammadiyah Purwokerto
Email: Adhintaputri5@gmail.com

Wida Purwidianti²
Fakultas Ekonomi dan Bisnis
Universitas Muhammadiyah Purwokerto
Email: WidaPurwidianti@ump.ac.id

ABSTRAK

Tujuan penelitian ini adalah untuk menguji pengaruh demografi, *locus of control*, pengalaman keuangan dan literasi keuangan terhadap perilaku keuangan mahasiswa. Sampel penelitian ini adalah mahasiswa aktif Fakultas Ekonomi dan Bisnis Universitas Muhammadiyah Purwokerto, Universitas Jenderal Soedirman dan Institut Agama Islam Purwokerto, sampel ini berjumlah 104 mahasiswa aktif dengan pengambilan sampel menggunakan teknik *purpose sampling*. Data penelitian bersumber dari kuesioner kepada responden dengan skala *likert* dan metode analisis yang digunakan adalah analisis regresi linier berganda. Hasil analisis menunjukkan *gender*, berpengaruh negatif tidak signifikan terhadap perilaku keuangan, pendapatan berpengaruh negatif tidak signifikan terhadap perilaku keuangan, *locus of control* berpengaruh positif signifikan terhadap perilaku keuangan, pengalaman keuangan berpengaruh positif signifikan terhadap perilaku keuangan, dan literasi keuangan berpengaruh positif signifikan terhadap perilaku keuangan.

Kata Kunci: *Gender*, Pendapatan, *Locus Of Control*, Pengalaman Keuangan, Literasi Keuangan, Perilaku Keuangan.

THE EFFECT OF DEMOGRAPHY, LOCUS OF CONTROL, FINANCIAL EXPERIENCE AND FINANCIAL LITERATION ON FINANCIAL BEHAVIOR OF STUDENTS

Adhinta Wildati Setia Putri¹,
Fakultas Ekonomi dan Bisnis
Universitas Muhammadiyah Purwokerto
Email: Adhintaputri5@gmail.com

Wida Purwidiанти²
Fakultas Ekonomi dan Bisnis
Universitas Muhammadiyah Purwokerto
Email: WidaPurwidiанти@ump.ac.id

ABSTRACT

The purpose of this study was to examine the effect of demography, locus of control, financial experience and financial literacy on student financial behavior. The sample of this research is active students of the Faculty of Economics and Business, Muhammadiyah University of Purwokerto, Jenderal Soedirman University and the Islamic Institute of Purwokerto, this sample consists of 104 active students with sampling using purposive sampling technique. The research data comes from questionnaires to respondents with a Likert scale and the analysis method used is multiple linier regression analysis. The results of the analysis showed that gender has a negative and insignificant effect on financial behavior, income has no significant negative effect on financial behavior, locus of control has a significant positive effect on financial behavior, financial experience has a significant positive effect on financial behavior, and financial literacy has a significant positive effect on financial behavior.

Keywords: Gender, Income, Locus Of Control, Financial Experience, Financial Literacy, Financial Behavior.

DAFTAR ISI

HALAMAN JUDUL	i
HALAMAN PERSETUJUAN PEMBIMBING	ii
HALAMAN PENGESAHAN	iii
HALAMAN PERNYATAAN ORISINALITAS	iv
HALAMAN MOTTO	v
HALAMAN PERSETUJUAN PUBLIKASI	vi
HALAMAN PERSEMBAHAN	vii
KATA PENGANTAR	viii
ABSTRAK	x
<i>ABSTRACT</i>	xi
DAFTAR ISI	xii
DAFTAR TABEL	xiv
DAFTAR GAMBAR	xvi
DAFTAR LAMPIRAN	xvii
BAB I PENDAHULUAN	
A. Latar Belakang	1
B. Rumusan Masalah	9
C. Pembatasan Masalah	10
D. Tujuan Penelitian	10
E. Manfaat Penelitian	11
BAB II TINJAUAN PUSTAKA	
A. Landasan Teori	12
B. Penelitian Terdahulu	22
C. Kerangka Pemikiran	34
D. Hipotesis	34

BAB III METODOLOGI PENELITIAN

A. Jenis Penelitian.....	36
B. Populasi dan Sampel.....	36
C. Metode Pengumpulan Data.....	39
D. Penelitian Variabel.....	40
E. Definisi Operasional.....	41
F. Metode Analisis Data.....	44

BAB IV HASIL DAN PEMBAHASAN


A. Hasil Penelitian.....	57
B. Pembahasan Hasil Penelitian.....	92

BAB V PENUTUP

A. Kesimpulan.....	99
B. Keterbatasan Penelitian.....	99
C. Saran.....	100

DAFTAR PUSTAKA	102
-----------------------------	-----

LAMPIRAN	105
-----------------------	-----



DAFTAR TABEL

Tabel 2 1 Hasil Penelitian Terdahulu.....	22
Tabel 3 1 Jumlah Mahasiswa Terbanyak di Purwokerto Tahun 2018/2019.....	37
Tabel 3 2 Definisi Operasional Variabel	41
Tabel 4 1 Hasil Distribusi Kuesioner.....	58
Tabel 4 2 Hasil Penyebaran Kuesioner	59
Tabel 4 3 Deskripsi Responden Berdasarkan Pendapatan.....	60
Tabel 4 4 Responden Berdasarkan Prodi.....	61
Tabel 4 5 Deskripsi Responden Berdasarkan Perguruan Tinggi	61
Tabel 4 6 Uji Statistik Deskriptif.....	62
Tabel 4 7 Nilai Rata-Rata Pernyataan Kuesioner Variabel Locus Of Control (LOF)	66
Tabel 4 8 Nilai Rata-Rata Pernyataan Kuesioner Variabel Pengalaman Keuangan (PK).....	67
Tabel 4 9 Nilai Rata-Rata Pernyataan Kuesioner Variabel Literasi Keuangan	68
Tabel 4 10 Nilai Rata-Rata Pernyataan Kuesioner Variabel Perilaku Keuangan (PK)	69
Tabel 4 11 Hasil Uji Validitas Locus Of Control (X3).....	71
Tabel 4 12 Hasil Uji Validitas Pengalaman Keuangan (X4).....	72
Tabel 4 13 Hasil Uji Validitas Literasi Keuangan (X5)	73
Tabel 4 14 Hasil Uji Validitas Perilaku Keuangan (Y)	74
Tabel 4 15 Hasil Uji Reliabilitas.....	75
Tabel 4 16 Hasil Uji Normalitas	77
Tabel 4 17 Hasil Uji Multikolinearitas	78
Tabel 4 18 Hasil Uji Heterokedastisitas.....	80
Tabel 4 19 Hasil Uji Regresi Linier Berganda.....	81

Tabel 4 20 Hasil Koefisien Determinan (Adjusted R2).....	84
Tabel 4 21 Hasil Pengaruh Simultan (F test).....	85
Tabel 4 22 Hasil Uji Statistik t Parsial.....	86
Tabel 4 23 Hasil Pengujian Hipotesis.....	93



DAFTAR GAMBAR

Gambar 2. 1 Bagan Kerangka Pemikiran	34
Gambar 3. 1 Kurva Uji Simultan (F test).....	51
Gambar 3. 2 Kurva Uji Parsial (t test) Hipotesis Pertama	52
Gambar 3. 3 Kurva Uji Parsial (t test) Hipotesis Kedua.....	53
Gambar 3. 4 Kurva Uji Parsial (t test) Hipotesis Ketiga.....	54
Gambar 3. 5 Kurva Uji Parsial (t test) Hipotesis Keempat.....	55
Gambar 3. 6 Kurva Uji Parsial (t test) Hipotesis Kelima	56
Gambar 4. 1 Kurva Hasil Uji (F test).....	86
Gambar 4. 2 Kurva Hasil Uji T Hipotesis Pertama	88
Gambar 4. 3 Kurva Hasil Uji T Hipotesis Kedua	89
Gambar 4. 4 Kurva Hasil Uji T Hipotesis Ketiga	90
Gambar 4. 5 Kurva Hasil Uji T Hipotesis Keempat	91
Gambar 4. 6 Kurva Hasil Uji T Hipotesis Kelima.....	92

DAFTAR LAMPIRAN

Lampiran 1 Kuesioner.....	106
Lampiran 2 Data Responden.....	113
Lampiran 3 Hasil Jawaban Responden.....	123
Lampiran 4 Uji Statistik Deskriptif.....	146
Lampiran 5 Uji Validitas	147
Lampiran 6 Uji Reliabilitas.....	150
Lampiran 7 Uji Normalitas.....	151
Lampiran 8 Uji Multikolinearitas	152
Lampiran 9 Uji Heterokedastisitas.....	153
Lampiran 10 Uji Regresi Linier Berganda.....	154
Lampiran 11 Uji Koefisien Determinan (Adjusted R ²).....	155
Lampiran 12 Uji Pengaruh Kecocokan Model (F test).....	156
Lampiran 13 Uji Statistik Parsial (Uji t).....	157