

**ANALISIS PENGARUH CAR, NPL, NIM, BOPO DAN LDR
TERHADAP *RETURN ON ASSET* (ROA)**

**(Studi Empiris pada Bank Umum Konvensional yang Terdaftar di
Bursa Efek Indonesia Periode 2013-2017)**



SKRIPSI

Diajukan sebagai salah satu syarat untuk menempuh gelar
Sarjana Akuntansi

INDAH RAHMAYANA

1502030081

PROGRAM STUDI AKUNTANSI

FAKULTAS EKONOMI DAN BISNIS

UNIVERSITAS MUHAMMADIYAH PURWOKERTO

2019

HALAMAN PERSETUJUAN
ANALISIS PENGARUH CAR, NPL, NIM, BOPO DAN LDR
TERHADAP *RETURN ON ASSET* (ROA)
(Studi Empiris pada Bank Umum Konvensional yang Terdaftar di
Bursa Efek Indonesia Periode 2013-2017)



SKRIPSI

INDAH RAHMAYANA

1502030081

Diperiksa dan disetujui oleh:

Sabtu, 24 Agustus 2019

Pembimbing



Siti Nur Azizah, S.E., M.Si

NIK. 2160658

HALAMAN PENGESAHAN

Skripsi yang diajukan oleh:

Nama : Indah Rahmayana
NIM : 1502030081
Program Studi : Akuntansi
Fakultas : Ekonomi dan Bisnis
Perguruan Tinggi : Universitas Muhammadiyah Purwokerto
Judul : **Analisis Pengaruh CAR, NPL, NIM, BOPO dan LDR Terhadap Return On Asset (ROA) (Studi Empiris pada Bank Umum Konvensional yang Terdaftar di Bursa Efek Indonesia periode 2013-2017)**

Telah berhasil dipertahankan dihadapan Dewan Penguji dan diterima sebagai bagaian persyaratan yang diperlukan untuk memperoleh gelar Sarjana Akuntansi pada Program Studi Akuntansi, Fakultas Ekonomi dan Bisnis, Universitas Muhammadiyah Purwokerto

DEWAN PENGUJI

Ketua : Siti Nur Azizah, SE, M.Si (.....)

Anggota 1 : Suryo Budi Santoso, SE, M.SA, Ph.D (.....)

Anggota 2 : Iwan Fakhruhin, SE, M.Si, Ak.CA (.....)

Ditetapkan di : Purwokerto

Tanggal : 24 Agustus 2019

Mengetahui

Dekan Fakultas Ekonomi dan Bisnis



Akhmad Darmawan, SE, M.Si

NIK. 2160148

HALAMAN PERNYATAAN ORISINALITAS

Saya yang bertandatangan di bawah ini:

Nama : Indah Rahmayana
Nim : 1502030081
Program Studi : Akuntansi S1
Fakultas : Ekonomi dan Bisnis
Perguruan Tinggi : Universitas Muhammadiyah Purwokerto

Menyatakan dengan sebenar-benarnya bahwa skripsi ini adalah hasil karya saya dan semua sumber baik yang dikutip maupun yang dirujuk telah saya nyatakan dengan benar serta bukan hasil penjiplakan dari karya orang lain.

Demikian pernyataan ini saya buat dan apabila kelak di kemudian hari terbukti ada unsur penjiplakan, saya bersedia mempertanggung jawabkan sesuai dengan ketentuan yang berlaku.

Purwokerto, 24 Agustus 2019

Yang membuat pernyataan



Indah Rahmayana

MOTTO

"Selalu ada harapan bagi mereka yang selalu berdoa, selalu ada jalan bagi mereka yang tetap berusaha"


"MAN JADDA WAJADA"



PERSEMBAHAN

Skripsi ini saya persembahkan kepada:

Kedua orangtua sebagai bentuk bakti saya karena telah membiayai perkuliahan saya, memberikan kasih sayang, doa, dan semangat tanpa henti demi kesuksesan saya.



KATA PENGANTAR

Assalamu'alaikum Warahmatullahi Wabarakatuh

Dengan mengucapkan syukur alhamdulillah atas kehadiran Allah Subhanahu wa Ta'ala yang telah memberikan segala berkah, rahmat, serta hidayahnya, sehingga peneliti dapat menyelesaikan skripsi ini yang berjudul “Analisis pengaruh CAR, NPL, NIM, BOPO, dan LDR terhadap *Return On Asset* (ROA) (Studi Empiris pada Bank Umum Konvensional yang Terdaftar di Bursa Efek Indonesia periode 2013-2017”.

Penulisan skripsi ini dilakukan dalam rangka memenuhi salah satu syarat untuk mencapai gelar Sarjana Akuntansi pada Program Studi Akuntansi Fakultas Ekonomi dan Bisnis Universitas Muhammadiyah Purwokerto.

Saya menyadari bahwa tanpa bantuan dan bimbingan dari berbagai pihak, dari masa perkuliahan sampai pada penyusunan skripsi ini, sangatlah sulit bagi saya untuk menyelesaikan skripsi ini. Oleh karena itu, saya mengucapkan terimakasih kepada:

1. Dr. Anjar Nugroho, M.S.I., M.H.I selaku Rektor Universitas Muhammadiyah Purwokerto.
2. Akhmad Darmawan S.E., M.Si, selaku Dekan Fakultas Ekonomi dan Bisnis yang telah memberi berbagai informasi tentang tatalaksana penyusunan skripsi kepada saya.
3. Dr. Sri Wahyuni S.E., M.Si, selaku Ketua Program Studi Akuntansi S1 yang telah memberi berbagai informasi dan bimbingan tentang tata laksana penyusunan skripsi kepada saya agar dapat terselesaikan dengan baik.
4. Siti Nur Azizah, S.E., M.Si selaku Dosen Pembimbing saya yang sudah meluangkan waktu, tenaga dan pikiran untuk membimbing dan memberikan banyak arahan dan masukan sehingga saya dapat menyelesaikan skripsi ini dengan baik dan tepat waktu..

5. Suryo Budi Santoso, S.E., M.SA, Ph.D, selaku Dosen Penguji I yang selalu memberikan saran yang sangat membangun, sehingga skripsi ini dapat terselesaikan dengan baik.
6. Iwan Fakhrudin, S.E., M.Si, Ak.CA selaku Dosen Penguji II yang selalu memberikan saran yang sangat membangun, sehingga skripsi ini dapat terselesaikan dengan baik.
7. Kepada kedua orangtua saya Bapak Tejo Pranoto dan Ibu Kusniah yang selalu memberikan dukungan berupa materi, kasih sayang, semangat, dan doa.
8. Kepada teman-teman seperjuangan kelas akuntansi B angkatan 2015, yang selalu bersama saya dalam 4 tahun ini di perkuliahan.
9. Kepada Deni Kurniawan, S.Kom., yang selalu memberikan semangat, perhatian, dan doanya selama ini.
10. Sahabat-sahabat terhebat saya Camelia, Ica, Tika, Rani, Dona, Mala yang selalu setia dalam suka maupun duka terimakasih sudah memberikan warna indah dalam perjuangan saya.

Akhir kata, saya berharap Allah Subhanahu wa ta'ala selalu melimpahkan rahmat-Nya dan berkenan membalas segala kebaikan semua pihak yang telah membantu saya dalam proses penyelesaian skripsi ini. Semoga skripsi ini dapat membawa manfaat bagi pengembangan ilmu.

Wassalamu'alaikum Warahmatullahi Wabarakatuh.

Purwokerto, 24 Agustus 2019

Penulis



Indah Rahmayana

**HALAMAN PERNYATAAN PERSETUJUAN PUBLIKASI SKRIPSI
UNTUK KEPENTINGAN AKADEMIS**

Sebagai civitas akademika Universitas Muhammdiyah Purwokerto dan demi pengembangan ilmu pengetahuan, saya yang bertanda tangan di bawah ini:

Nama : Indah Rahmayana

Nim : 1502030081

Program Studi : Akuntansi S1

Fakultas : Ekonomi dan Bisnis

Perguruan Tinggi: Universitas Muhammdiyah Purwokerto

Jenis Karya : Skripsi

Menyetujui untuk memberikan hak bebas Royalti Non Eksklusif (*Non-exclusive Royalty-Free Right*) kepada Universitas Muhammdiyah Purwokerto atas karya ilmiah saya yang berjudul:

Analisis Pengaruh CAR, NPL, NIM, BOPO DAN LDR Terhadap *Return On Asset* (ROA) (Studi Empiris pada Bank Umum Konvensional yang di Bursa Efek Indonesia Periode 2013-2019)

Beserta perangkat yang ada (jika diperlukan). Dengan Hak Bebas Royalti Non Eksklusif ini Universitas Muhammdiyah Purwokerto berhak menyimpan, mengalihkan media/mengalih formatkan, mengelola dalam bentuk pangkalan data (*database*), merawat dan mempublikasikan tugas akhir saya dengan tetap mencantumkan nama saya sebagai penulis/pencipta dan sebagai pemilik Hak Cipta. Pernyataan ini saya buat dengan sebenarnya.

Dibuat di : Purwokerto

Pada tanggal : 24 Agustus 2019

Yang menyatakan,



Indah Rahmayana

DAFTAR ISI

HALAMAN JUDUL	i
HALAMAN PERSETUJUAN.....	ii
HALAMAN PENGESAHAN.....	iii
HALAMAN PERNYATAAN ORISINALITAS.....	iv
MOTTO	v
HALAMAN PERSEMBAHAN	vi
KATA PENGANTAR	vii
HALAMAN PERSETUJUAN PUBLIKASI.....	ix
DAFTAR ISI.....	x
DAFTAR TABEL.....	xii
DAFTAR GAMBAR.....	xiii
DAFTAR LAMPIRAN.....	xv
ABSTRAK.....	xvi
ABSTRACT.....	xvii
BAB I PENDAHULUAN	
1.1 Latar Belakang Masalah.....	1
1.2 Perumusan Masalah	5
1.3 Batasan Masalah	6
1.4 Tujuan dan Manfaat Penelitian	6

BAB II TINJAUAN PUSTAKA

2.1 Landasan Teori	8
2.1.1 Teori Enterprise	8
2.1.2 Pengertian Bank.....	9
2.1.3 Asas,Fungsi dan Tujuan Perbankan.....	9
2.1.4 Laporan Keuangan.....	10
2.1.5 Kinerja Keuangan.....	10
2.1.6 <i>Return On Aset</i> (ROA)	12
2.1.7 <i>Capital Adequacy Rasio</i> (CAR)	13
2.1.8 <i>Non Performing Loan</i> (NPL).....	14
2.1.9 <i>Net Interest Margin</i> (NIM).....	15
2.1.10 Beban Operasional Terhadap Pendapatan Operasional	16
2.1.11 <i>Loan Deposit Rasio</i> (LDR)	16
2.2 Penelitian Terdahulu.....	17
2.3 Kerangka Pemikiran	20
2.4 Hipotesis Penelitian	25

BAB III METODOLOGI PENELITIAN

3.1 Jenis Penelitian	28
3.2 Populasi dan sampel.....	28
3.2.1 Populasi.....	28
3.2.2 Sample	28
3.3 Metode Pengumpulan Data.....	29
3.4 Variabel Penelitian	30
3.5 Definisi Opoerasional dan Pengukuran Variabel	30
3.5.1 Variable Dependent (Y).....	30
3.5.2 Variable Inependent (X)	31


3.6 Metode Analisis Data	35
3.6.1 Analisis Deskriptif	35
3.6.2 Uji Asumsi Klasik.....	35
a. Uji Asumsi Klasik Normalitas	36
b. Uji Asumsi Klasik Multikolinearitas	36
c. Uji Asumsi Klasik Autokorelasi	37
d. Uji Asumsi Klasik Heteroskedastisitas	37
3.6.3 Analisis Regresi Linier Berganda	38
3.6.4 Pengujian Hipotesis Statistik	39
a. Uji Koefisien Determinasi Adjusted	40
b. Uji Model (Uji Statistik F).....	40
c. Uji Signifikansi Parameter Individual (Uji t).....	41
BAB IV HASIL PENELITIAN DAN PEMBAHASAN	
4.1 Karakteristik Populasi dan Sampel	46
4.2 Hasil Penelitian	49
4.2.1 Statistik Deskriptif	49
4.2.2 Uji Asumsi Klasik.....	53
a. Uji Normalitas	53
b. Uji Multikorelanitas	54
c. Uji Heteroskedastisitas	56
d. Uji Autokorelasi.....	57
4.2.3 Analisis Regresi Linier Berganda	58
4.2.4 Uji Koefisien Determinasi	60
4.2.5 Uji F.....	61
4.2.6 Uji Secara Parsial (Uji t)	62
4.3 Pembahasan	64
BAB V KESIMPULAN DAN SARAN	
5.1 Kesimpulan	69
5.2 Saran dan Keterbatasan.....	70
DAFTAR PUSTAKA	71

DAFTAR TABEL

Tabel 1.1 Tingkat Rata-Rata CAR, NPL, NIM, BOPO dan LDR	3
Tabel 2.1 Penelitian Terdahulu	17
Tabel 4.1 Kriteria Pengambilan Sampel	47
Tabel 4.2 Daftar Nama Perusahaan yang Digunakan dalam Penelitian.....	47
Tabel 4.2.1 Uji Statistik Deskriptif	49
Tabel 4.2.2.1 Uji Normalitas.....	54
Tabel 4.2.2.2 Uji Multikolinearitas.....	55
Tabel 4.2.2.3 Uji Heterokedastisitas (Uji Park).....	43
Tabel 4.2.2.4 Uji Autokorelasi - Durbin-Watson (DW test).....	44
Tabel 4.2.3 Uji Regresi Linear Berganda	45
Tabel 4.9 Uji R^2	61
Tabel 4.10 Uji F	61
Tabel 4.11 Uji t	62

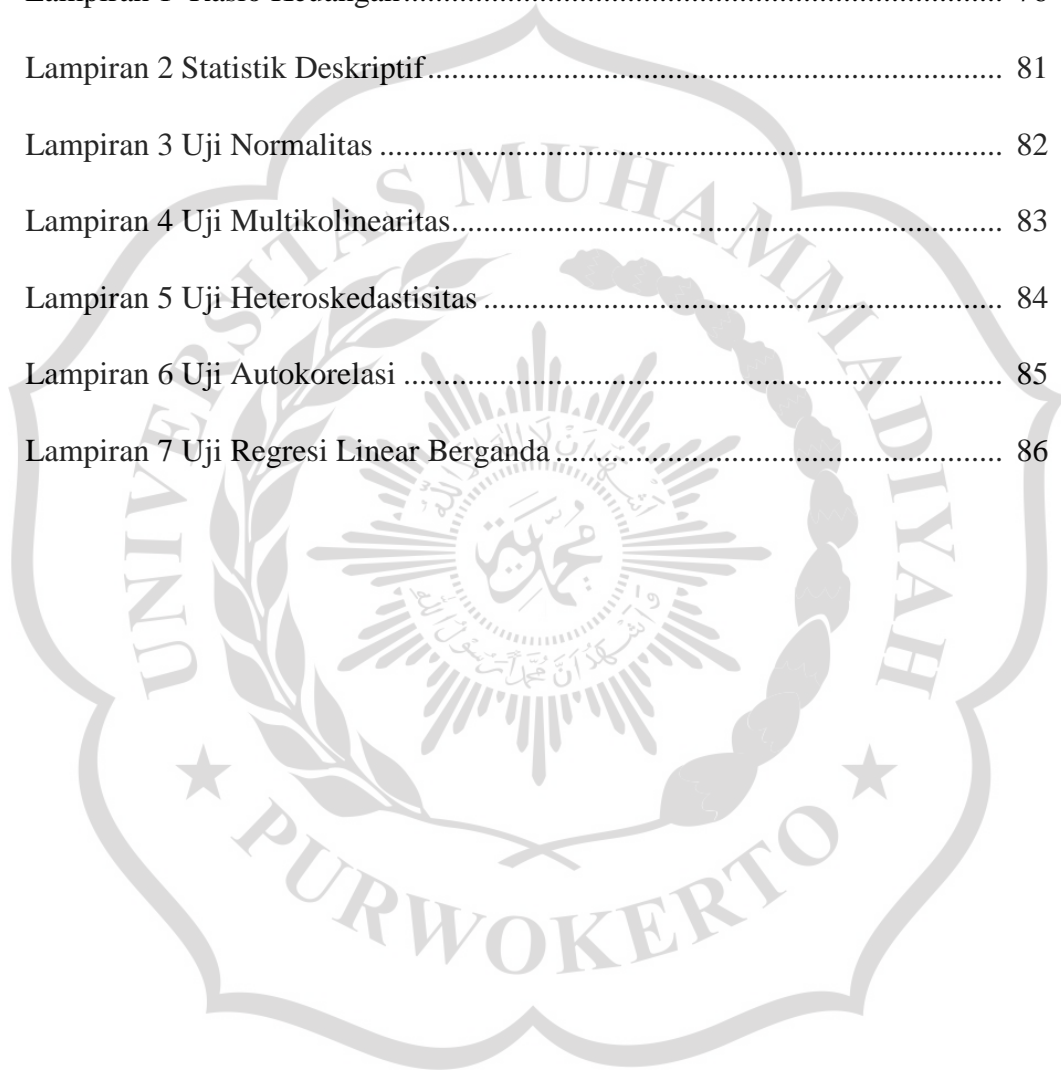
DAFTAR GAMBAR

Gambar 2.3 Kerangka Pemikiran.....	22
Gambar 4.2.2.4 Daerah Durbin Watson.....	58



DAFTAR LAMPIRAN

Lampiran 1 Rasio Keuangan.....	76
Lampiran 2 Statistik Deskriptif.....	81
Lampiran 3 Uji Normalitas	82
Lampiran 4 Uji Multikolinearitas.....	83
Lampiran 5 Uji Heteroskedastisitas	84
Lampiran 6 Uji Autokorelasi	85
Lampiran 7 Uji Regresi Linear Berganda.....	86



**ANALISIS PENGARUH CAR, NPL, NIM, BOPO DAN LDR TERHADAP
*RETURN ON ASSET (ROA)***

**(Studi Empiris pada Bank Umum Konvensional yang Terdaftar di Bursa Efek
Indonesia Periode 2013-2017)**

Indah Rahmayana
Fakultas Ekonomi dan Bisnis
Universitas Muhammadiyah Purwokerto
Email : indayana824@gmail.com

Siti Nur Azizah
Fakultas Ekonomi dan Bisnis
Universitas Muhammadiyah Purwokerto
Email : sitinurazizah@ump.ac.id

ABSTRAK

Penelitian ini bertujuan untuk menguji pengaruh CAR, NPL, NIM, BOPO dan LDR terhadap *Return On Asset (ROA)* pada perbankan konvensional yang terdaftar di BEI pada tahun 2013-2014 yang bersumber dari laporan keuangan tahunan perbankan yang telah dipublikasikan. Populasi dalam penelitian ini adalah bank konvensional yang terdaftar di BEI pada tahun 2014-2017. Metode pengambilan sampel yang digunakan adalah dengan metode dokumentasi dengan cara mengumpulkan dan meringkas data-data terkait penelitian. Teknik analisis yang digunakan dalam penelitian ini adalah analisis regresi linear berganda. Hasil pengujian hipotesis menunjukkan bahwa CAR, NPL, LDR, dan BOPO berpengaruh negatif terhadap ROA. Sedangkan NIM berpengaruh positif terhadap ROA.

Kata Kunci : CAR, NPL, NIM, BOPO, LDR dan *Return On Asset (ROA)*

***ANALYSIS OF THE EFFECT OF CAR, NPL, NIM, BOPO AND LDR ON
ASSETS (ROA)***

***(Empirical Study of Conventional Banking Listed on the Indonesia Stock
Exchange for the 2013-2017 Periods)***

Indah Rahmayana
Faculty Economics and Business
University Muhammadiyah Purwokerto
Email: indayana824@gmail.com

Siti Nur Azizah
Faculty economics and Business
University Muhammadiyah Purwokerto
Email: sitinurazizah@ump.ac.id

ABSTRACT

The purpose of this study is to analyze the effect of CAR, NPL, NIM, BOPO and LDR on Return On Assets (ROA) on conventional banking which are listed on the Indonesia Stock Exchange in 2013-2014 sourced from published annual financial statements of the banking. The population used for the conventional banking are listed in the BEI during 2013-2017. The analysis technique used in this study is multiple linear regression analysis. Hypothesis testing results show that CAR, NPL, LDR, and BOPO prove negative to ROA. While NIM has a positive impact on ROA.

Keywords: CAR, NPL, NIM, BOPO, LDR and Return On Assets (ROA)