

**PENGARUH MEKANISME *GOOD CORPORATE GOVERNANCE*,
KUALITAS AUDITOR EKSTERNAL, DAN KINERJA KEUANGAN
TERHADAP NILAI PERUSAHAAN PADA PERUSAHAAN
PERTAMBANGAN YANG TERDAFTAR
DI BEI TAHUN 2012-2016**



SKRIPSI

**Ditujukan Untuk Memenuhi Sebagai Syarat
Mencapai Derajat Sarjana S-1**

**Oleh :
ODING BAHTIAR
1202030058**

**PROGRAM STUDI AKUNTANSI
FAKULTAS EKONOMI DAN BISNIS
UNIVERSITAS MUHAMMADIYAH PURWOKERTO
2019**

HALAMAN PERSETUJUAN

**PENGARUH MEKANISME *GOOD CORPORATE GOVERNANCE*,
KUALITAS AUDITOR EKSTERNAL, DAN KINERJA KEUANGAN
TERHADAP NILAI PERUSAHAAN PADA PERUSAHAAN
PERTAMBANGAN YANG TERDAFTAR
DI BEI TAHUN 2012-2016**




SKRIPSI

Oleh:
ODING BAHTIAR
1202030058

Dipriksa dan disetujui oleh :

Pembimbing I,


Dr. Sri Wahyuni., M.Si
NIK. 2160145

HALAMAN PENGESAHAN

**PENGARUH MEKANISME *GOOD CORPORATE GOVERNANCE*,
KUALITAS AUDITOR EKSTERNAL, DAN KINERJA KEUANGAN
TERHADAP NILAI PERUSAHAAN PADA PERUSAHAAN
PERTAMBANGAN YANG TERDAFTAR
DI BEI TAHUN 2012-2016**

Oleh:
ODING BAHTIAR
1202030058

Telah dipertahankan di depan Panitia Ujian Skripsi
Pada hari Senin tanggal 27 Mei 2019

Ketua
Dekan,


Akhmad Darmawan, SE., M.Si
NIK. 2160148

Ketua Prodi
Studi Akuntansi S1


Dr. Sri Wahyuni, M.Si
NIK. 2160145

Penguji I


Iwan Fakhruddin, SE., M.Si., Ak., CA.
NIK. 2160186

Penguji II


Edi Joko Setyadi, SE., M.Si., Ak., CA.
NIP.197405052005011002

Mengetahui:
Dekan Fakultas Ekonomi dan Bisnis
Universitas Muhammadiyah Purwokerto



Akhmad Darmawan, SE., M.Si
NIK. 2160186

SURAT PERNYATAAN KEASLIAN SKRIPSI

Yang bertanda tangan di bawah ini, saya:

Nama : Oding Bahtiar
NIM : 1202030058
Program Studi : Akuntansi S1
Fakultas : Ekonomi dan Bisnis
Universitas : Muhammadiyah Purwokerto

Menyatakan dengan sebenar-benarnya bahwa skripsi ini adalah hasil karya saya dan bukan hasil jiplakan dari hasil karya orang lain.

Demikian pernyataan ini saya nyatakan secara jujur, dan apabila kelak di kemudian hari terbukti ada unsur penjiplakan maka saya bersedia mempertanggungjawabkan sesuai dengan ketentuan yang berlaku.

Purwokerto, 24 Juni 2019
Yang menyatakan,



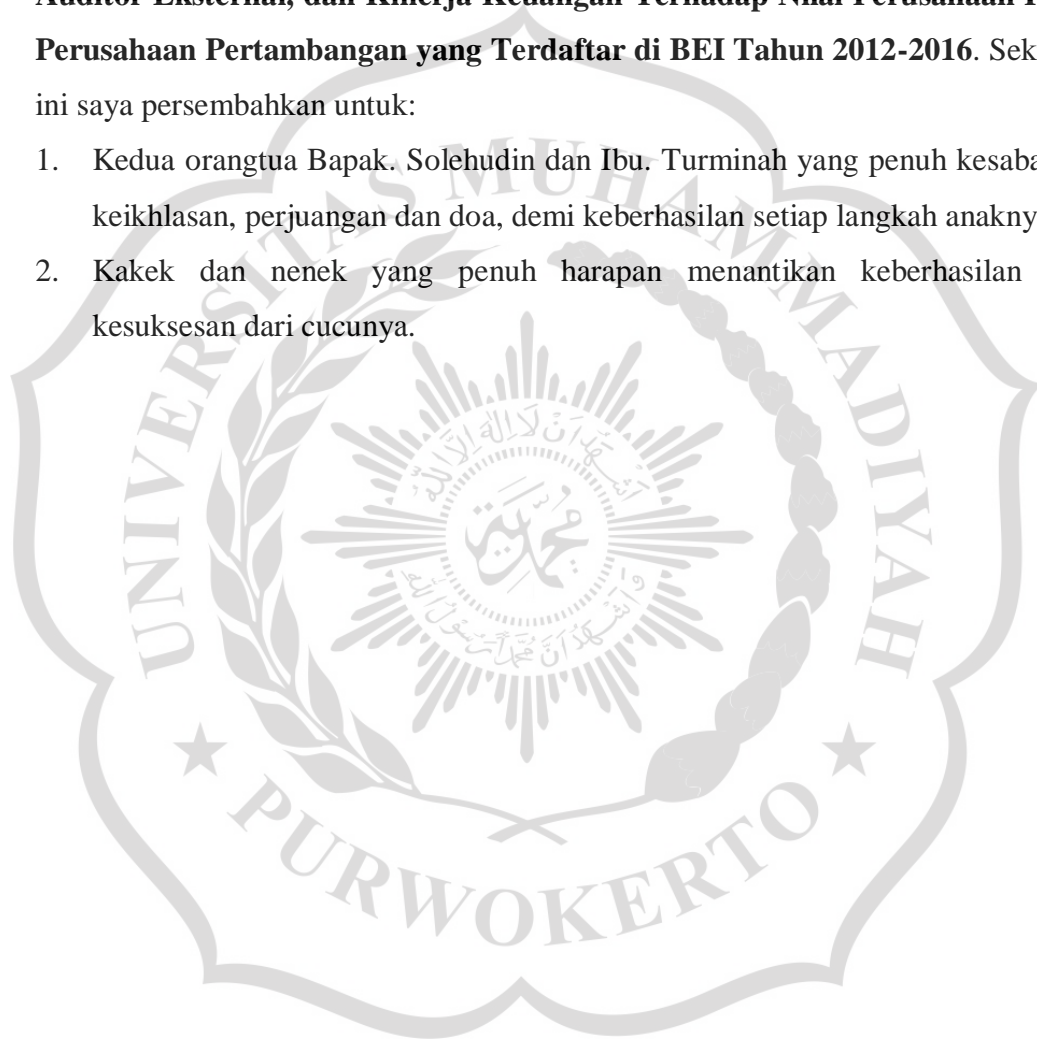
Oding Bahtiar
NIM. 1202030058



PERSEMBAHAN

Ucapan dan rasa sukur kepada Allah SWT atas segala kebaikan yang telah dicurahkan Kepada Penulis, Sehingga Penulis Dapat Menyelesaikan Skripsi Ini Dengan Judul: **Pengaruh Mekanisme *Good Corporate Governance*, Kualitas Auditor Eksternal, dan Kinerja Keuangan Terhadap Nilai Perusahaan Pada Perusahaan Pertambangan yang Terdaftar di BEI Tahun 2012-2016**. Sekripsi ini saya persembahkan untuk:

1. Kedua orangtua Bapak. Solehudin dan Ibu. Turminah yang penuh kesabaran, keikhlasan, perjuangan dan doa, demi keberhasilan setiap langkah anaknya.
2. Kakek dan nenek yang penuh harapan menantikan keberhasilan dan kesuksesan dari cucunya.



MOTTO


“Belajar dari kegagalan adalah hal yang bijak”

“Kesuksesan tidak akan bertahan jika dicapai dengan jalan pintas”

“Jawaban sebuah keberhasilan adalah terus belajar dan tak kenal putus asa”

“Pengalaman dan kegagalan akan membuat orang menjadi lebih bijak”

“Kesalahan akan membuat orang belajar dan menjadi lebih baik”



**PENGARUH MEKANISME *GOOD CORPORATE GOVERNANCE*,
KUALITAS AUDITOR EKSTERNAL, DAN KINERJA KEUANGAN
TERHADAP NILAI PERUSAHAAN PADA PERUSAHAAN
PERTAMBANGAN YANG TERDAFTAR
DI BEI TAHUN 2012-2016**

Oding Bahtiar¹

**Fakultas Ekonomi dan Bisnis
Universitas Muhammadiyah Purwokerto
Email : odingbahtiar10@gmail.com**

Sri Wahyuni²

**Fakultas Ekonomi dan Bisnis
Universitas Muhammadiyah Purwokerto
Email : yuni_7067@yahoo.co.id**

ABSTRAK

Peneitian ini bertujuan untuk menguji pengaruh mekanisme *good corporate governance*, kualitas auditor eksternal dan kinerja keuangan terhadap nilai perusahaan. Dalam penelitian ini mekanisme *good corporate governance* di proksikan dengan proporsi komisaris independen, kepemilikan manajerial, kepemilikan institusional. Nilai perusahaan di proksikan dengan *Price earning ratio* (PER). Kinerja keuangan diproksikan dengan *Return On Assets* (ROA) dan *Retun On Equity* (ROE).

Pengambilan sampel menggunakan metode *purposive sampling* dengan kriteria perusahaan pertambangan yang menerbitkan laporan keuangan tahunan (*annual report*) untuk periode 2012-2016 dan memiliki data berkaitan dengan proporsi komisaris independen, kepemilika manajerial, kepemilikan institusional, kualitas auditor eksternal, *retun on assets*, *return on equity* dan PER. Metode analisis yang digunakan adalah regresi linier berganda.

Hasil penelitian ini menunjukkan bahwa kepemilikan institusional berpengaruh positif terhadap nilai perusahaan, sedangkan proporsi komisaris independen, kepemilikan manajerial, kualitas auditor eksternal, *return on assets* dan *return on equity* tidak berpengaruh terhadap nilai perusahaan.

Kata Kunci: Mekanisme *Good Corporate Governance*, Kualitas Auditor Eksternal, Kinerja Keuangan dan Nilai Perusahaan.

**THE EFFECT OF GOOD CORPORATE GOVERNANCE MECHANISM,
EXTERNAL AUDITOR QUALITY, AND FINANCIAL PERFORMANCE ON
FIRM VALUE IN THE MINING COMPANY LISTED ON BEI DURING
2012-2016**

Oding Bahtiar¹
Fakultas Ekonomi dan Bisnis
Universitas Muhammadiyah Purwokerto
Email : odingbahtiar10@gmail.com

Sri Wahyuni²
Fakultas Ekonomi dan Bisnis
Universitas Muhammadiyah Purwokerto
Email : yuni_7067@yahoo.co.id

ABSTRACT

This research aims to examine the effect of good corporate governance mechanisms, the quality of external auditors and financial performance on firm value. In this study the mechanism of good corporate governance is proxied by the proportion of independent commissioners, managerial ownership, and institutional ownership. The company value is proxied by the Price earnings ratio (PER). Financial performance is proxied by Return On Assets (ROA) and Return On Equity (ROE).

Sampling uses a purposive sampling method with the criteria of mining companies that publish annual reports for the period 2012-2016 and have data relating to the proportion of independent commissioners, managerial leadership, institutional ownership, quality of external auditors, return on assets, return on equity and PER. The analytical method used is multiple linear regression.

The results of this study indicate that institutional ownership has a positive effect on firm value, while the proportion of independent commissioners, managerial ownership, the quality of external auditors, return on assets and return on equity does not affect the firm's value.

Keywords: Good Corporate Governance Mechanism, External Auditor Quality, Financial Performance and Company Value.

KATA PENGANTAR

Assalamu' alaikum Wr.Wb

Alhamdulillahirobbil'alamiin segala puji dan syukur kami panjatkan kehadirat Allah SWT atas berkat, rahmat, dan karunianya sehingga penulis dapat menyelesaikan skripsi ini dengan judul: **Pengaruh Mekanisme *Good Corporate Governance*, Kualitas Auditor Eksternal, dan Kinerja Keuangan Terhadap Nilai Perusahaan Pada Perusahaan Pertambangan yang Terdaftar di BEI Tahun 2012-2016**. Tugas akhir ini disusun guna memenuhi persyaratan akademis untuk memperoleh gelar Sarjana Ekonomi Jurusan Akuntansi pada Fakultas Ekonomi Universitas Muhammadiyah Purwokerto.

Penulis menyadari bahwa dalam penulisan skripsi ini, masih banyak kelemahan dan kekurangan yang disebabkan oleh keterbatasan pengetahuan dan pengalaman penulis. Namun dengan banyaknya pihak yang memberikan bantuan serta dukungannya, sehingga penulis dapat menyelesaikan skripsi ini. Ucapan terimakasih dan penghargaan juga penulis sampaikan kepada:

1. Bapak Akhmad Darmawan,. SE., M.Si, selaku dekan Fakultas Ekonomi dan Bisnis Universitas Muhammadiyah Purwokerto.
2. Ibu Dr. Sri Wahyuni., M.Si, selaku dosen Pembimbing I yang telah meluangkan waktu dan senantiasa sabar serta ikhlas dalam memberikan bimbingan dan petunjuk dalam penyelesaian skripsi ini.
3. Bapak Iwan Fakhruddin, SE., M.Si., Ak., CA, selaku dosen Penguji I yang telah meluangkan waktu dalam memberikan koreksi dan masukannya dalam penyelesaian skripsi ini.
4. Bapak Edi Joko Setyadi, SE.,M.Si.,Ak.,CA, selaku dosen Penguji II yang telah meluangkan waktu dalam memberikan koreksi dan masukannya dalam penyelesaian skripsi ini.
5. Bapak dan Ibu Dosen Fakultas Ekonomi dan Bisnis Universitas Muhammadiyah Purwokerto yang telah memberikan ilmu pengetahuan kepada penulis selama menuntut ilmu.

6. Semua pihak yang tidak dapat penulis sebutkan satu persatu, terima kasih telah membantu proses penulisan skripsi ini.

Penulis menyadari bahwa penulisan skripsi ini masih jauh dari sempurna. Oleh karena itu, segala kritik dan saran yang sifatnya membangun sangat penulis harapkan untuk karya ilmiah selanjutnya.

Wassalamu'alaikum Wr.Wb

Purwokerto, 24 Juni 2019

Penulis,



Oding Bahtiar

NIM. 1202030058

DAFTAR ISI

HALAMAN JUDUL	i
HALAMAN PERSETUJUAN	ii
HALAMAN PENGESAHAN	iii
HALAMAN PERNYATAAN	iv
PERSEMBAHAN	v
MOTTO	vi
ABSTRAK	vii
ABSTRACT	viii
KATA PENGANTAR	ix
DAFTAR ISI	xi
DAFTAR TABEL	xvi
DAFTAR GAMBAR	xvii
DAFTAR LAMPIRAN	xviii
BAB I PENDAHULUAN	1
A. Latar Belakang Masalah	1
B. Rumusan Masalah	10
C. Batasan Masalah	11
D. Tujuan Penelitian	11
E. Manfaat Penelitian	12
BAB II TINJAUAN PUSTAKA	14
A. Landasan Teori Penelitian	14
1. Teori Keagenan (<i>Agency Theory</i>)	14
2. Pendekatan dan Penerapan Prinsip-Prinsip <i>Good Corporate Governance</i> Menurut BEI	16
B. Telaah Pustaka	18
1. Nilai Perusahaan	18
2. <i>Good Corporate Governance</i> (GCG)	20
3. Kualitas Auditor Eksternal	26
4. Kinerja Keuangan	28
C. Penelitian Terdahulu	31
D. Kerangka Pemikiran	34
1. Pengaruh Proporsi Komisaris Independen terhadap Nilai Perusahaan	38
2. Pengaruh Kepemilikan Manajerial terhadap Nilai Perusahaan	38
3. Pengaruh Kepemilikan Institusional terhadap Nilai Perusahaan	39
4. Pengaruh Kualitas Auditor Eksternal terhadap Nilai perusahaan	40
5. Pengaruh <i>Return On Assets</i> (ROA) terhadap Nilai Perusahaan	40
6. Pengaruh <i>Return On Equity</i> (ROE) terhadap Nilai Perusahaan	40
BAB III METODE PENELITIAN	43
A. Jenis Penelitian	43
B. Objek Penelitian	43
C. Data yang Diperlukan	43
1. Jenis Data dan Sumber Data	43

2.	Data yang Diperlukan.....	44
3.	Metode Pengumpulan Data.....	44
D.	Populasi dan Sampel.....	44
1.	Populasi.....	44
2.	Sampel.....	46
2.1	Data Sampel.....	47
E.	Definisi Operasional.....	47
1.	Variabel Dependen.....	47
2.	Variabel Independen.....	48
F.	Metode Analisis Data.....	51
1.	Statistik Deskriptif.....	51
2.	Uji Asumsi Klasik.....	51
3.	Uji Regresi Berganda.....	55
4.	Koefisien Determinasi (R ²).....	55
5.	Uji <i>Goodnes of Fit</i> (Uji F).....	56
6.	Uji Signifikasi Parameter Individual (Uji Statistik t).....	56
BAB IV HASIL PENELITIAN DAN PEMBAHASAN.....		61
A.	Populasi dan Sampel.....	61
B.	Hasil Uji Data Penelitian.....	63
1.	Analisis Statistik Deskriptif.....	63
2.	Uji Asumsi Klasik.....	66
a.	Uji Normalitas.....	66
b.	Uji Multikokorelinieritas.....	67
c.	Uji Heteroskedastisitas.....	69
d.	Uji Autokorelasi.....	70
3.	Uji Regresi Linear Berganda.....	71
4.	Uji Koefisien Determinasi (R ²).....	73
5.	Uji Simultan (Uji F).....	74
6.	Uji Parsial (Uji t).....	75
B.	Hasil Pengujian Hipotesis dan Pembahasan.....	76
1.	Pengaruh Proporsi Komisaris Independen Terhadap Nilai Perusahaan.....	76
2.	Pengaruh Kepemilikan Manajerial terhadap Nilai Perusahaan.....	78
3.	Pengaruh Kepemilikan Institusional terhadap Nilai Perusahaan.....	79
4.	Pengaruh Kualitas Auditor Eksternal terhadap Nilai Perusahaan.....	81
5.	Pengaruh <i>Return on Assets</i> terhadap Nilai Perusahaan.....	82
6.	Pengaruh <i>Return on Equity</i> terhadap Nilai Perusahaan.....	83
BAB V SIMPULAN DAN SARAN.....		85
A.	Simpulan.....	85
B.	Keterbatasan Penelitian.....	86
C.	Saran.....	86
DAFTAR PUSTAKA.....		87
LAMPIRAN-LAMPIRAN.....		91

DAFTAR TABEL

Tabel 2.1 Penelitian Terdahulu.....	31
Tabel 3.1 Daftar Populasi Sektor Pertambangan yang terdaftar di BEI.....	45
Tabel 3.2 Kriteria Pemilihan Sampel.....	46
Tabel 3.3 Perusahaan Pertambangan yang Memenuhi Kriteria Sampel.....	47
Tabel 4.1 Proses Seleksi Sampel.....	61
Tabel 4.2 Perusahaan Pertambangan yang Menjadi Sampel.....	62
Tabel 4.3 Statistik Diskriptif Variabel Penelitian.....	63
Tabel 4.4 Hasil Uji Normalitas.....	67
Tabel 4.5 Hasil Uji Multikolonieritas.....	68
Tabel 4.6 Hasil Uji Heteroskedastisitas.....	70
Tabel 4.7 Hasil Uji Autokorelasi.....	71
Tabel 4.8 Hasil Uji Regresi.....	72
Tabel 4.9 Hasil Uji Determinasi.....	74
Tabel 4.10 Hasil Uji Simultan (uji f).....	75
Tabel 4.11 Hasil Uji Parsial (Uji t).....	76

DAFTAR GAMBAR

Gambar 2.1 Kerangka Pemikiran Teoritis..... 37

