

**PENGARUH *BIOLOGICAL ASSET INTENSITY*,
UKURAN PERUSAHAAN DAN PROFITABILITAS
TERHADAP PENGUNGKAPAN ASET BIOLOGIS**
(Studi pada Perusahaan Agrikultur yang Terdaftar Di Bursa Efek Indonesia
Periode 2014-2018)



SKRIPSI

Diajukan untuk memenuhi salah satu syarat memperoleh
gelar Sarjana Akuntansi

HASANAH HARSOYO
1602030005

**PROGRAM STUDI AKUNTANSI
FAKULTAS EKONOMI DAN BISNIS
UNIVERSITAS MUHAMMADIYAH PURWOKERTO
2020**

HALAMAN PERSETUJUAN

**PENGARUH *BIOLOGICAL ASSET INTENSITY*,
UKURAN PERUSAHAAN DAN PROFITABILITAS
TERHADAP PENGUNGKAPAN ASET BIOLOGIS
(Studi pada Perusahaan Agrikultur yang Terdaftar Di Bursa Efek Indonesia
Periode 2014-2018)**




Disusun Oleh:

HASANAH HARSOYO

1602030005

Diperiksa dan Disetujui Oleh:

Pembimbing


Dr. Sri Wahyuni, SE., M.Si.

NIK.2160145




HALAMAN PENGESAHAN

Skripsi yang diajukan oleh;

Nama : Hasanah Harsoyo
NIM : 1602030005
Program Studi : Akuntansi
Fakultas : Ekonomi dan Bisnis
Perguruan Tinggi : Universitas Muhammadiyah Purwokerto
Judul : **PENGARUH *BIOLOGICAL ASSET INTENSITY*,
UKURAN PERUSAHAAN dan PROFITABILITAS
TERHADAP PEGUNGKAPAN ASET BIOLOGIS
(Studi pada Perusahaan Agrikultur yang Terdaftar
di Bursa Efek Indonesia periode 2014-2018)**


Telah berhasil dipertahankan di hadapan Dewan Penguji dan diterima sebagai bagian persyaratan yang diperlukan untuk memperoleh gelar Sarjana Akuntansi (S.Ak) pada program Studi Akuntansi S1, Fakultas Ekonomi dan Bisnis, Universitas Muhammadiyah Purwokerto.

Dewan Penguji

Ketua : Dr. Sri Wahyuni, SE., M.Si. ()
Anggota 1 : Dr. Novi Dirgantari, SE., M.Si. ()
Anggota 2 : Rina Mudjiyanti, SE., M.Si. ()

Ditetapkan di : Purwokerto
Tanggal : 28 Januari 2020

Mengetahui,
Dekan Fakultas Ekonomi dan Bisnis


Akhmad Darmawan, SE., M.Si
NIK. 2160148

HALAMAN PERNYATAAN ORISINALITAS

Saya yang bertanda tangan di bawah ini :

Nama : Hasanah Harsoyo
NIM : 1602030005
Program Studi : Akuntansi
Fakultas : Ekonomi dan Bisnis
Perguruan Tinggi : Universitas Muhammadiyah Purwokerto

Menyatakan dengan sebenar-benarnya bahwa skripsi ini adalah hasil karya saya dan semua sumber baik yang dikutip maupun yang dirujuk telah saya nyatakan dengan benar serta bukan hasil penjiplakan karya orang lain.

Demikian pernyataan ini saya buat dan apabila kelak kemudian hari terbukti ada unsur penjiplakan, saya bersedia mempertanggungjawabkan sesuai dengan ketentuan yang berlaku.

Purwokerto, 28 Januari 2020

Yang Menyatakan,



Hasanah Harsoyo

1602030005

MOTTO


*"Barang siapa yang bersungguh sungguh, sesungguhnya
kesungguhan tersebut untuk kebaikan dirinya sendiri."
(QS. Al-Ankabut: 6)*



PERSEMBAHAN

Dengan mengucap Alhamdulillah, saya persembahkan skripsi ini untuk:

Bapak (Widhi Harsoyo), Ibu (Alfasikhatun Nutqiyah), Kakak (Alwi Harsoyo, Hidayat Harsoyo dan Habibah Harsoyo), Kakak Ipar (Ely Mahwatika Okmaya).



KATA PENGANTAR

Puji syukur saya panjatkan kepada Allah SWT, karena atas berkat dan rahmat-Nya, saya dapat menyelesaikan skripsi saya yang berjudul : “**Pengaruh Biological Asset Intensity, Ukuran Perusahaan dan Profitabilitas terhadap Pegungkapan Aset Biologis**”. Penulisan skripsi ini dilakukan dalam rangka memenuhi salah satu syarat untuk mencapai gelar Sarjana Akuntansi pada Program Studi Akuntansi Fakultas Ekonomi dan Bisnis Universitas Muhammadiyah Purwokerto. Saya menyadari bahwa tanpa bantuan dan bimbingan berbagai pihak, dari masa perkuliahan sampai pada penyusunan skripsi ini, sangatlah sulit bagi saya untuk menyelesaikan skripsi ini. Oleh karena itu, saya mengucapkan terima kasih kepada:

1. Bapak Dr. Anjar Nugroho, M.Si., M.H.I. selaku Rektor Universitas Muhammadiyah Purwokerto.
2. Bapak Akhmad Darmawan, SE., M.Si. selaku Dekan Fakultas Ekonomi dan Bisnis Universitas Muhammadiyah Purwokerto yang telah memberikan informasi dan bimbingan tentang tata laksana penyusunan skripsi.
3. Ibu Dr. Sri Wahyuni, SE., M.Si. selaku Ketua Program Studi Akuntansi S1 Universitas Muhammadiyah Purwokerto dan juga selaku dosen pembimbing skripsi saya yang telah menyediakan waktu, tenaga dan pikiran untuk mengarahkan saya dalam penyusunan skripsi ini.
4. Ibu Dr. Novi Dirgantari, SE., M.Si., Ak. selaku dosen penguji 1 saya yang telah memberikan berbagai pertanyaan untuk menguji kelayakan skripsi saya sebagai Sarjana Akuntansi.
5. Ibu Rina Mudjiyanti, SE., M.Si. selaku dosen penguji 2 saya yang telah memberikan berbagai pertanyaan untuk menguji kelayakan skripsi saya sebagai Sarjana Akuntansi.
6. Bapak Suryo Budi Santoso, SE., M.SA., P.hD. selaku dosen pembimbing akademik yang telah memberikan arahan mengenai proses perkuliahan.

7. Seluruh Dosen Fakultas Ekonomi dan Bisnis Universitas Muhammadiyah Purwokerto khususnya dosen program studi Akuntansi yang telah memberikan semua ilmu dan pelajaran segenap tenaga.
8. Seluruh Staf Tata Usaha Fakultas Ekonomi dan Bisnis Universitas Muhammadiyah Purwokerto yang telah membantu kelancaran dan kelengkapan administrasi.
9. Bapak Widhi Harsoyo dan Ibu Alfasikhatun Nutqiyah serta kakak saya Alwi Harsoyo, Hidayat Harsoyo, Habibah Harsoyo dan kakak ipar saya Ely Mahwatika Okmaya yang telah memberikan dukungan berupa materil maupun non materil sehingga dapat menyelesaikan skripsi ini.
10. Seluruh keluarga besar saya mulai dari keluarga Alm. Mbah Muhammad Taefuri dan keluarga Alm. Mbah Suhemi Harso Siswoyo yang telah memberikan dukungan dan doanya.
11. Teman-teman Akuntansi S1 kelas A angkatan 2016 yang sudah memberikan banyak kenangan mulai dari semester 1 sampai semester 7.
12. Teruntuk Melia, Yossy, Ravena, dan Pandu yang sama-sama berjuang untuk menyelesaikan skripsi ini dan telah membantu serta memberikan dukungan sesegera mungkin menyelesaikan skripsi ini.
13. Teruntuk Mba Anggi yang membantu dan memberikan dukungan untuk menyelesaikan skripsi ini.

14. Serta semua pihak yang tidak dapat saya sebutkan satu per satu yang telah memberikan bantuan dalam menyelesaikan skripsi ini.

Akhir kata, saya berharap Allah SWT berkenan membalas segala kebaikan semua pihak yang telah membantu. Semoga skripsi ini membawa manfaat bagi perkembangan ilmu.

Purwokerto, 28 Januari 2020

Penulis,



Hasanah Harsoyo

**HALAMAN PERNYATAAN PERSETUJUAN PUBLIKASI
SKRIPSI UNTUK KEPENTINGAN AKADEMIS**

Sebagai sivitas akademika Universitas Muhammadiyah Purwokerto dan demi pengembangan ilmu pengetahuan, saya yang bertanda tangan di bawah ini:

Nama : Hasanah Harsoyo
NIM : 1602030005
Program Studi : Akuntansi
Fakultas : Ekonomi dan Bisnis
Perguruan Tinggi : Universitas Muhammadiyah Purwokerto
Jenis Karya : Skripsi

Menyetujui untuk memberikan Hak Bebas Royalti Non Eksklusif (*Non-exclusive Royalty-Free Right*) kepada Universitas Muhammadiyah Purwokerto atas karya ilmiah saya yang berjudul:

**PENGARUH *BIOLOGICAL ASSET INTENSITY*,
UKURAN PERUSAHAAN DAN PROFITABILITAS
TERHADAP PEGUNGKAPAN ASET BIOLOGIS
(Studi pada Perusahaan Agrikultur yang Terdaftar di Bursa Efek Indonesia
periode 2014-2018)**

Beserta perangkat yang ada (jika diperlukan). Dengan Hak Bebas Royalti Noneksklusif ini Universitas Muhammadiyah Purwokerto berhak menyimpan, mengalihmedia/mengalihformatkan, mengelola dalam bentuk pangkalan data (*database*), merawat dan mempublikasikan tugas akhir saya dengan tetap mencantumkan nama saya sebagai penulis/pencipta dan sebagai pemilik Hak Cipta.

Pernyataan ini saya buat dengan sebenarnya.

Dibuat di : Purwokerto
Pada tanggal : 28 Januari 2020
Yang menyatakan,



Hasanah Harsoyo

PENGARUH *BIOLOGICAL ASSET INTENSITY*,
UKURAN PERUSAHAAN DAN PROFITABILITAS TERHADAP
PENGUNGKAPAN ASET BIOLOGIS
(Studi pada Perusahaan Agrikultur yang Terdaftar di Bursa Efek Indonesia
Periode 2014-2018)

Hasanah Harsoyo
Fakultas Ekonomi dan Bisnis
Universitas Muhammadiyah Purwokerto
Hasanah.harsoyo@gmail.com

Dr. Sri Wahyuni, S.E., M.Si.
Fakultas Ekonomi dan Bisnis
Universitas Muhammadiyah Purwokerto
yuni_7076@yahoo.co.id

ABSTRAK

Penelitian ini bertujuan untuk menganalisis pengaruh *biological asset intensity*, ukuran perusahaan dan profitabilitas terhadap Pengungkapan Aset Biologis. Jenis penelitian adalah kuantitatif dengan populasi Perusahaan Agrikultur yang terdaftar di Bursa Efek Indonesia tahun 2014-2018. Metode pengambilan sampel yang digunakan adalah *purposive sampling* dan diperoleh sebanyak 17 perusahaan agrikultur dengan 85 data observasian. Teknik analisis yang digunakan yaitu regresi linier berganda. Hasil penelitian menunjukkan bahwa variabel *biological asset intensity* dan profitabilitas berpengaruh positif terhadap Pengungkapan Aset Biologis, sedangkan variabel ukuran perusahaan tidak berpengaruh terhadap Pengungkapan Aset Biologis. Penelitian ini memberikan implikasi bahwa Perusahaan Agrikultur dengan *biological asset intensity* dan profitabilitas yang tinggi melakukan pengungkapan informasi mengenai aset biologisnya dengan lebih luas. Penelitian ini diharapkan mampu memberikan manfaat kepada Perusahaan Agrikultur agar meningkatkan *biological asset intensity* dan profitabilitasnya, sehingga dapat mengungkapkan aset biologisnya secara lebih informatif.

Kata Kunci : Pengungkapan Aset Biologis, *biological asset intensity*, ukuran perusahaan, profitabilitas.

*EFFECT OF BIOLOGICAL ASSET INTENSITY,
CORPORATE SIZE AND PROFITABILITY ON
BIOLOGICAL ASSETS DISCLOSURE
(An Empirical Study on Agricultural Companies Listed in the Indonesia Stock
Exchange during 2014-2018 Periods)*

Hasanah Harsoyo
Faculty Of Economics And Business
University of Muhammadiyah Purwokerto
Hasanah.harsoyo@gmail.com

Dr. Sri Wahyuni, S.E., M.Si.
Faculty Of Economics And Business
University of Muhammadiyah Purwokerto
yuni_7076@yahoo.co.id

ABSTRACT

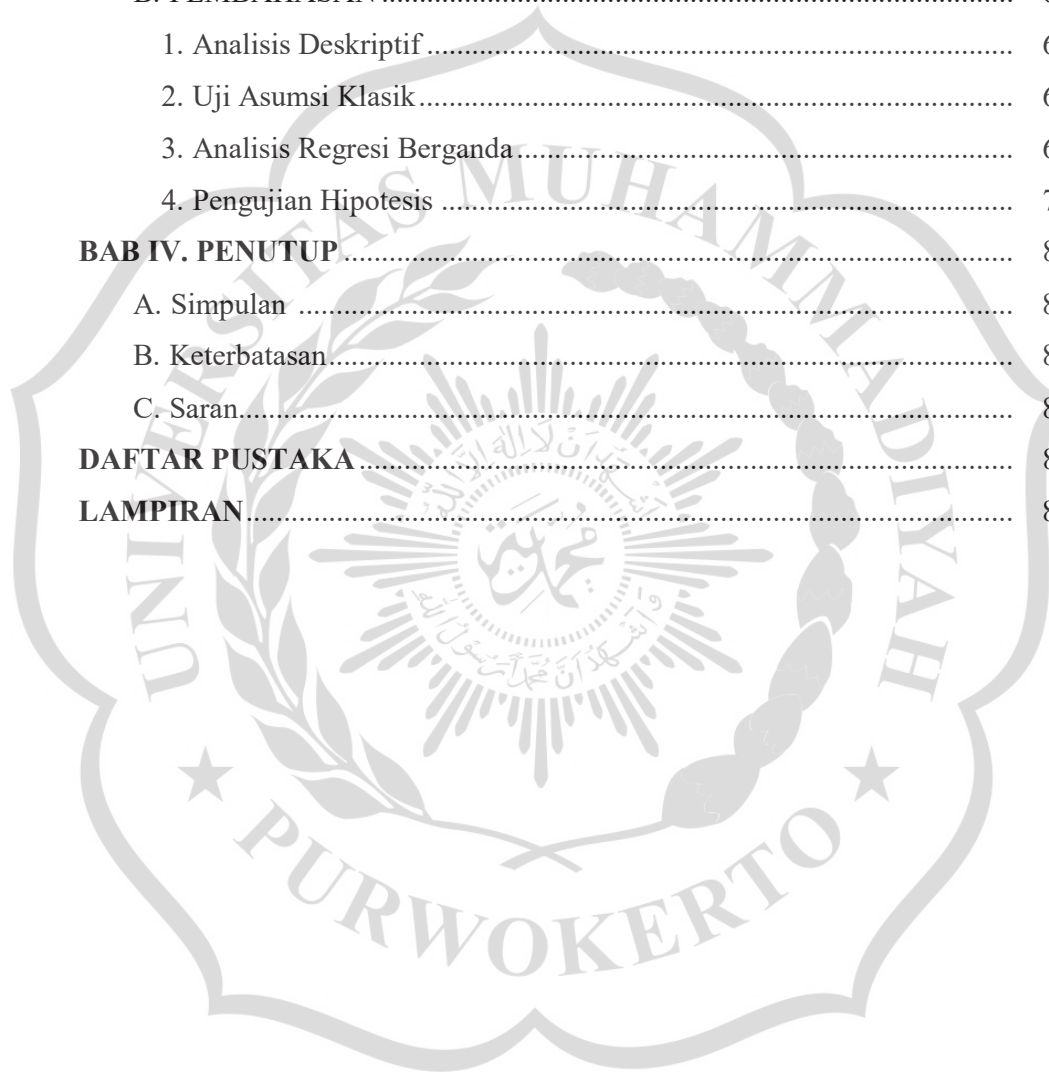
This study aims to analyze the effect of biological asset intensity, company size and profitability on Biological Asset Disclosure. This type of research is quantitative with the population of Agricultural Companies listed in the Indonesia Stock Exchange in 2014-2018 periods. The sampling determination used purposive sampling and obtained as many as 17 agricultural companies with 85 observational data. The analysis technique used is multiple linear regression analysis. The results showed that the variable biological asset intensity and profitability have positive effect on Biological Asset Disclosure, while the company size has no effect Biological Asset Disclosure. This research implies that Agriculture Companies with biological asset intensity and high profitability do broader disclose information about biological assets. This research is expected to provide benefits to the Agricultural Company in order to increase its biological asset intensity and profitability, so that it can reveal its biological assets in a more informative manner.

Keywords: Biological Asset Disclosure, biological asset intensity, company size, profitability.

DAFTAR ISI

HALAMAN JUDUL.....	i
HALAMAN PERSETUJUAN.....	ii
HALAMAN PENGESAHAN.....	iii
HALAMAN ORISINALITAS.....	iv
MOTTO.....	v
PERSEMBAHAN.....	vi
KATA PENGANTAR.....	vii
LEMBAR PERSETUJUAN PUBLIKASI KARYA ILMIAH.....	x
ABSTRAK.....	xi
DAFTAR ISI.....	xiii
DAFTAR LAMPIRAN.....	xv
DAFTAR TABEL.....	xvi
DAFTAR GAMBAR.....	xvii
BAB I. PENDAHULUAN.....	1
A. Latar Belakang.....	1
B. Perumusan Masalah.....	7
C. Pembatasan Masalah.....	7
D. Tujuan Penelitian dan Manfaat Penelitian.....	8
BAB II. TINJAUAN PUSTAKA.....	10
A. Landasan Teori.....	10
B. Hasil Penelitian Terdahulu.....	35
C. Kerangka Pemikiran.....	37
D. Hipotesis.....	39
BAB III. METODE PENELITIAN.....	43
A. Jenis Penelitian.....	43
B. Populasi dan Sampel.....	43
C. Metode Pengumpulan Data.....	45
D. Variabel Penelitian.....	46

E. Definisi Operasional.....	47
F. Metode Analisis Data	51
BAB IV. HASIL PENELITIAN DAN PEMBAHASAN.....	59
A. Hasil Penelitian.....	59
B. PEMBAHASAN	60
1. Analisis Deskriptif	60
2. Uji Asumsi Klasik.....	64
3. Analisis Regresi Berganda.....	69
4. Pengujian Hipotesis	70
BAB IV. PENUTUP	80
A. Simpulan	80
B. Keterbatasan.....	80
C. Saran.....	81
DAFTAR PUSTAKA	82
LAMPIRAN.....	87



DAFTAR LAMPIRAN

Lampiran 1 Data Sampel Penelitian.....	87
Lampiran 2 Indeks Pengungkapan Aset Biologis	88
Lampiran 3 Skor Pengungkapan Aset Biologis	90
Lampiran 4 Hasil Perhitungan Skor Pengungkapan Aset Biologis	97
Lampiran 5 Hasil Perhitungan <i>Biological Asset Intensity</i>	100
Lampiran 6 Hasil Perhitungan Ukuran Perusahaan.....	103
Lampiran 7 Hasil Perhitungan Profitabilitas.....	106
Lampiran 8 Data Variabel Independen dan Dependen	109
Lampiran 9 Hasil Uji Statistik Deskriptif	112
Lampiran 10 Hasil Uji Asumsi Klasik.....	113
Lampiran 11 Data <i>Casewise Diagnostic</i>	117

DAFTAR TABEL

Tabel 2.1 Hasil Penelitian Terdahulu	35
Tabel 3.1 Kriteria Sampel Penelitian	44
Tabel 3.2 Daftar Sampel Perusahaan Sektor Agrikultur	45
Tabel 3.3 Kriteria Pengujian <i>Durbin-Watson</i>	52
Tabel 4.1 Tabel Penentuan Jumlah Sampel	59
Tabel 4.2 Daftar Perusahaan Agrikultur yang dijadikan Sampel.....	60
Tabel 4.3 Hasil Uji Statistik Deskriptif.....	61
Tabel 4.3.1 Hasil Uji Statistik Deskriptif <i>Biological Asset Intensity</i>	61
Tabel 4.3.2 Hasil Uji Statistik Deskriptif Ukuran Perusahaan.....	62
Tabel 4.3.3 Hasil Uji Statistik Deskriptif Profitabilitas	62
Tabel 4.3.4 Hasil Uji Statistik Deskriptif Pengungkapan Aset Biologis	63
Tabel 4.4 Hasil Uji Normalitas Data Awal.....	64
Tabel 4.4.1 Hasil Uji Normalitas setelah <i>Casewise</i>	65
Tabel 4.5 Hasil Uji Multikolinearitas.....	66
Tabel 4.6 Hasil Uji Autokorelasi.	67
Tabel 4.7 Hasil Uji Heteroskedastisitas	68
Tabel 4.8 Hasil Regresi Liner Berganda	69
Tabel 4.9 Hasil Uji Koefisien Determinasi (R^2).	71
Tabel 4.10 Hasil Uji Simultan (F).....	72
Tabel 4.11 Hasil Uji Parsial (t)	73

DAFTAR GAMBAR

Gambar 2.1 Kerangka Pemikiran.....	38
------------------------------------	----

