

**ANALISIS KINERJA KEUANGAN KOPERASI UNIT DESA (KUD) MINA  
MISOYO SARI KECAMATAN PEMALANG, KABUPATEN PEMALANG**



**SKRIPSI**

**Oleh :**

**SHITA HARDIYANTI WERDHININGRUM**

**1704010007**

**PROGRAM STUDI AGRIBISNIS  
FAKULTAS PERTANIAN DAN PERIKANAN  
UNIVERSITAS MUHAMMADIYAH PURWOKERTO  
2021**

**HALAMAN PERSETUJUAN**

**ANALISIS KINERJA KEUANGAN PADA KUD (KOPERASI UNIT DESA)  
MINA MISOYO SARI KECAMATAN PEMALANG, KABUPATEN  
PEMALANG**

Oleh :


**SHITA HARDIYANTI WERDHININGRUM**

**1704010007**


Diperiksa dan disetujui

Pada Tanggal : 14 Agustus 2021

Pembimbing I,

  
Dr. Pujiharto, S.P., M.P  
NIK. 2160126

Pembimbing II,

  
Dr. Ir. Dumasari, M. Si  
NIK. 2160151

Mengetahui,  
Dekan Fakultas Pertanian dan Perikanan



  
Sulistyani Budiningsih, S.P., M.P  
NIP/NIK. 2160120

**HALAMAN PENGESAHAN**

**ANALISIS KINERJA KEUANGAN PADA KUD (KOPERASI UNIT DESA)  
MINA MISOYO SARI KECAMATAN PEMALANG, KABUPATEN  
PEMALANG**

Oleh :  
**SHITA HARDIYANTI WERDHININGRUM**  
**1704010007**


Telah dipertahankan di depan panitia ujian skripsi pada Hari Sabtu Tanggal 14  
Agustus 2021  
dan dinyatakan memenuhi syarat untuk diterima

**SUSUNAN PANITIA**

Ketua,

  
Sulistyani Budiningsih, S.P.,M.P  
NIK. 2160120


Sekretaris,

  
Pujiati Utami, S.P.,M.P  
NIK. 2160241

Penguji I,

  
Dr. Pujiharto, S.P.,M.P  
NIK. 2160126

Penguji II,

  
Dr. Ir. Dumasari, M.Si  
NIK. 2160151

Penguji III,

  
Watemin, S.P.,M.P  
NIK. 2160242

Mengetahui,

Dekan Fakultas Pertanian dan Perikanan



  
Sulistyani Budiningsih, S.P.,M.P  
NIK. 2160120

## HALAMAN PERNYATAAN

Yang bertandatangan di bawah ini:

Nama : Shita Hardiyanti Werdhiningrum  
NIM : 1704010007  
Program Studi : Agribisnis  
Fakultas : Pertanian dan Perikanan  
Univertitas : Universitas Muhammadiyah Purwokerto

Menyatakan dengan sebenar-benarnya bahwa skripsi ini adalah hasil karya saya dan bukan hasil penjiplakan dari karya orang lain.

Demikian surat pernyataan yang saya buat, apabila kelak dikemudian hari terbukti ada unsur penjiplakan. Maka saya bersedia mempertanggung jawabkannya sesuai dengan ketentuan yang berlaku.

Purwokerto, 21 Juli 2021

Yang Menyatakan

  
Shita Hardiyanti W.

## MOTTO

“Kerjakanlah sekarang atau kau akan menyesal suatu hari nanti”

“Your Success Is Who You Are”

QS. AL ANBIYA (21) : 90

فَاسْتَجَبْنَا لَهُ وَوَهَبْنَا لَهُ يَحْيَىٰ وَأَصْلَحْنَا لَهُ زَوْجَهُ  
إِنَّهُمْ كَانُوا يُسْرِعُونَ فِي الْخَيْرَاتِ وَيَدْعُونَنَا رَغَبًا  
وَرَهَبًا وَكَانُوا لَنَا خَشِعِينَ

“Maka Kami kabulkan (doa)nya, dan Kami anugerahkan kepadanya Yahya, dan Kami jadikan istrinya (dapat mengandung). Sungguh, mereka selalu bersegera dalam (mengerjakan) kebaikan, dan mereka berdoa kepada Kami dengan penuh harap dan cemas. Dan mereka orang-orang yang khusyuk kepada Kami”

QS. AL MUKMINUN (23) : 61

أُولَٰئِكَ يُسَارِعُونَ فِي الْخَيْرَاتِ وَهُمْ لَهَا سَابِقُونَ

“Mereka itu bersegera dalam kebaikan-kebaikan, dan merekalah orang-orang yang lebih dahulu memperolehnya.”

## HALAMAN PERSEMBAHAN

Karya sederhana ini saya persembahkan kepada orang-orang yang saya cintai dan saya hormati:

1. Bapak yang sudah mendidik dan memberikan kasih sayang kepada saya dari lahir hingga saat ini.
2. Ibu yang sudah bersabar untuk memberikan nasehat-nasehat yang baik selama ini.
3. Adik-adikku yang sudah memberikan semangat serta dukungan dalam pembuatan karya ini.
4. Serta teman-teman kuliah yang tidak dapat saya sebutkan satu persatu terima kasih atas motivasi kalian selama berada di bangku kuliah.

**Shita Hardiyanti Werdhiningrum (2021), Analisis Kinerja Keuangan Koperasi Unit Desa (KUD) Mina Misoyo Sari Kecamatan Pemalang Kabupaten Pemalang, di bawah bimbingan Dr. Pujiharto, S.P.,M.P dan Dr. Ir. Dumasari, M.Si**

---

## RINGKASAN

Penelitian ini bertujuan untuk 1) Mengetahui profil dari KUD Mina Misoyo Sari 2) Mengetahui kinerja keuangan dari KUD Mina Misoyo Sari berdasarkan hasil analisis laporan keuangan dengan metode Rasio Likuiditas 3) Mengetahui kinerja keuangan dari KUD Mina Misoyo Sari berdasarkan hasil analisis laporan keuangan dengan metode Rasio Rentabilitas 4) Mengetahui kinerja keuangan dari KUD Mina Misoyo Sari berdasarkan hasil analisis laporan keuangan dengan metode Rasio Solvabilitas.

Penelitian ini dilakukan di KUD Mina Misoyo Sari yang berlokasi di Kelurahan Sugihwaras, Kecamatan Pemalang, Kabupaten Pemalang. Objek penelitian ini adalah laporan neraca serta laporan SHU dari tahun 2018 sampai dengan 2020. Data dalam penelitian ini diperoleh melalui wawancara, dokumentasi, dan observasi. Metode analisis yang digunakan adalah metode analisis data sekunder.

Hasil penelitian ini menunjukkan bahwa kinerja KUD Mina Misoyo Sari ditinjau dari 1) Rasio likuiditas berdasarkan current ratio pada tahun 2018 bisa dikatakan baik, sedangkan pada tahun 2019-2020 rasionya sangat baik hal ini terjadi karena pada tahun 2019 jumlah aktiva lancarnya bertambah dan pada tahun 2020 jumlah hutang lancarnya berkurang. Rasio likuiditas berdasarkan quick ratio pada tahun 2018 cukup baik hal ini menggambarkan jika KUD mampu memenuhi hutang jangka pendek, di tahun 2019 KUD Mina Misoyo Sari mengalami peningkatan dimana terdapat kenaikan aktiva lancar sebanyak 784.285.753 dan penurunan hutang lancar sebanyak 345.848.918 sehingga mengakibatkan rasionya meningkat menjadi 20,55% dan dikategorikan baik, sedangkan pada tahun 2020 mengalami penurunan dimana diperoleh penurunan rasio sebanyak 10,22%. Hal ini dipengaruhi oleh penurunan jumlah aset yang dimiliki koperasi sebanyak 645.344.211 dan kenaikan jumlah hutang lancar. Rasio likuiditas berdasarkan cash ratio pada tahun 2018 angkanya mencapai 46% hal itu membuktikan jika koperasi mampu membayar hutang lancarnya secara baik dengan uang kas yang ada, sedangkan da tahun 2019 dan 2020 diketahui jika cash rasio pada koperasi mengalami penurunan yang cukup signifikan yaitu hingga 16 %, hal ini dapat terjadi karena kas yang dimiliki oleh koperasi jumlahnya menurun sehingga kemampuan untuk menjamin hutang lancar dari koperasi cukup rendah 2) Rentabilitas ekonomi di KUD Mina Misoyo Sari pada tahun 2018 dikatakan memiliki kemampuan memperoleh keuntungan yang kurang baik hal ini sesuai

dengan rasio yang di peroleh yaitu dibawah 3%, di tahun 2019 mengalami penurunan yang terjadi karena terjadi kenaikan total aktiva yang lebih tinggi sebesar Rp 597.824.777 dibandingkan dengan kenaikan laba bersihnya sebesar Rp 4.157.743, sedangkan pada tahun 2020 mengalami penurunan yang cukup pesat yaitu 0,69 % dimana hal ini dapat terjadi karena terjadi penurunan laba bersih sebesar Rp 100.608.954. Rentabilitas modal sendiri di KUD Mina Misoyo Sari pada tahun 2018 dikategorikan kurang baik hal ini disebabkan karena rasio yang di dapatkan nilainya berada pada kisaran 3 % - 9 %, sedangkan pada tahun 2019 rentabilitas modal sendirinya mengalami penurunan sebesar 0,13% yang disebabkan karena terjadi kenaikan total modal sendiri yang lebih besar dibandingkan dengan laba bersihnya dimana total modal sendiri yang dikeluarkan sebesar Rp 266.981.146 dan laba bersihnya hanya Rp 4.157.743. Dan pada tahun 2020 bisa dikatgorikan buruk karena mengalami penurunan laba bersih scara signifikan 3) Solvabilitas KUD Mina Misoyo Sari berdasarkan *rasio debt to asset* pada tahun 2018 jika dilihat berdasarkan standar penilaian koperasi berprestasi dalam Utari (2017) dikategorikan kurang baik karena berada pada angka rasio sebesar 60,76%, Pada tahun 2019 kondisi solvabilitas berdasarkan pada rasio *debt to asset* tidak jauh beda dari tahun sebelumnya dimana didapati rasio sebesar 60,52% , pada tahun 2020 kondisi solvabilitas berdasarkan rasio *debt to asset* bisa dikatakan cukup membaik walaupun hanya mengalami peningkatan sebesar 1,83%. Solvabilitas KUD Mina Misoyo sari berdasarkan *debt to total equity ratio* pada tahun 2018-2019 bisa dikategorikan kurang baik dan pada tahun 2020 kondisinya membaik karena jumlah hutangnya turun dibanding tahun-tahun sebelumnya.

**Kata Kunci : Koperasi, Kinerja keuangan, Laporan keuangan**

**Shita Hardiyanti Werdhiningrum (2021), Analysis Of Financial Performance Of Village Cooperative (KUD) Mina Misoyo Sari Pemalang Districts, Pemalang Regency, under the guidance of Dr. Pujiharto, S.P.,M.P and Dr. Ir. Dumasari, M.Si.**

---

**SUMMARY**

This study aims to 1) Knowing the profile of KUD Mina Misoyo Sari 2) Knowing the financial performance of KUD Mina Misoyo Sari based on the results of financial statement analysis using the Liquidity Ratio method 3) Knowing the financial performance of KUD Mina Misoyo Sari based on the results of financial statement analysis using the Ratio method Profitability 4) Knowing the financial performance of KUD Mina Misoyo Sari based on the results of financial statement analysis using the Solvency Ratio method.

This research was conducted at KUD Mina Misoyo Sari which is located in Sugihwaras Village, Pemalang District, Pemalang Regency. The object of this research is the balance sheet and SHU reports from 2018 to 2020. The data in this study were obtained through interviews, documentation, and observation. The analytical method used is the secondary data analysis method.

The results of this study indicate that the performance of Mina Misoyo Sari KUD in terms of 1) The liquidity ratio based on the current ratio in 2018 can be said to be good, while in 2019-2020 the ratio is very good this happens because in 2019 the number of current assets increased and in 2020 the amount of current debt is reduced. The liquidity ratio based on the quick ratio in 2018 is quite good, this illustrates that if KUD is able to meet short-term debt, in 2019 KUD Mina Misoyo Sari has increased where there is an increase in current assets of 784,285,753 and a decrease in current debt as much as 345,848,918, resulting in the ratio increased to 20.55% and was categorized as good, while in 2020 it decreased where the ratio decreased by 10.22%. This is influenced by a decrease in the number of assets owned by cooperatives as much as 645,344,211 and an increase in the number of current liabilities. The liquidity ratio based on the cash ratio in 2018 reached 46%, it proves that the cooperative is able to pay its current debt well with existing cash, while in 2019 and 2020 it is known that the cash ratio in cooperatives has decreased significantly, namely up to 16%. , this can happen because the amount of cash owned by cooperatives decreases so that the ability to guarantee current debts from cooperatives is quite low 2) Economic profitability at KUD Mina Misoyo Sari in 2018 is said to have the ability to obtain profits that are not good, this is in accordance with the ratio stated earned which is

below 3%, in 2019 there was a decrease which occurred due to a higher increase in total assets of Rp. 597,824,777 compared to the increase in net profit of Rp. 4,157,743, while in 2020 it decreased quite rapidly ie 0.69% where this can occur due to a decrease in net income of Rp 100,608,954. Profitability of own capital at KUD Mina Misoyo Sari in 2018 is categorized as poor, this is because the ratio obtained is in the range of 3% - 9%, while in 2019 the profitability of its own capital has decreased by 0.13% due to the increase in total own capital is greater than the net profit where the total equity issued is Rp. 266,981,146 and the net profit is only Rp. 4,157,743. And in 2020 it can be categorized as bad because it experienced a significant decrease in net profit 3) The solvency of KUD Mina Misoyo Sari based on the debt to asset ratio in 2018 when viewed based on the assessment standards of outstanding cooperatives in Utari (2017) is categorized as poor because it is at a ratio of 60.76%, In 2019 the solvency condition based on the debt to asset ratio was not much different from the previous year where it was found a ratio of 60.52%, in 2020 the solvency condition based on the debt to asset ratio could be said to be quite improved even though it only increased by 1.83%. The solvency of the Mina Misoyo Sari KUD based on the debt to total equity ratio in 2018-2019 can be categorized as poor and in 2020 the condition will improve because the amount of debt has decreased compared to previous years.

**Keywords: Cooperative, Financial performance, Financial statements**

## KATA PENGANTAR

Alhamdulillah atas kehadiran Allah SWT yang telah memberikan rahmat dan hidayah-Nya sehingga penulis telah menyelesaikan penyusunan tugas akhir skripsi dalam rangka untuk memenuhi sebagai prasyarat untuk mendapatkan gelar Sarjana Pertanian.

Penulis menyadari bahwa berakhirnya skripsi yang berjudul “Analisis Kinerja Keuangan Koperasi Unit Desa (KUD) Mina Misoyo Sari Kecamatan Pemalang, Kabupaten Pemalang” ini tidak lepas dari dukungan dan bantuan dari berbagai pihak. Oleh karena itu, pada kesempatan ini penulis akan menyampaikan banyak terima kasih kepada :

1. Sulistyani Budiningsih, S.P.,M.P. selaku Dekan Fakultas Pertanian dan Perikanan Universitas Muhammadiyah Purwokerto yang telah memberikan persetujuan untuk menyelesaikan Tugas Akhir Skripsi ini.
2. Pujiati Utami , S.P.,M.P. selaku KaProdi Agribisnis yang telah memberikan semangat dan motivasi.
3. Dr. Pujiharto, S.P.,M.P selaku pembimbing 1 yang telah memberikan arahan dan masukan yang positif.
4. Dr. Ir. Dumasari, M.Si selaku pembimbing 2 yang telah membimbing dengan sangat baik.
5. Watemin, S.P., M.P selaku penguji yang telah menguji skripsi saya
6. Nurokhman selaku ketua II dari KUD Mina Misoyo Sari yang telah memberi kesempatan dan sambutan yang baik atas kegiatan penelitian ini.
7. Bapak, ibu, dan adik-adik saya yang selalu mendoakan dan memberi semangat tiada henti.
8. Sahabat-sahabat saya aisyah, billy, dan octa yang sudah menemani saya dikala sedih maupun senang.
9. Dan teman-teman seperjuangan saya di Agribisnis 2017 yang selalu support dan menerima dengan baik dikala waktu kuliah.


Kepada semua pihak yang telah membantu, memberi nasehat, dan mendoakan dalam penyusunan skripsi ini, saya ucapkan banyak terima kasih. Semoga segala sesuatunya diberi kelancaran.

Purwokerto, 21 Juli 2021

**DAFTAR ISI**

<b>HALAMAN JUDUL .....</b>	<b>i</b>
<b>HALAMAN PERSETUJUAN .....</b>	<b>ii</b>
<b>HALAMAN PENGESAHAN.....</b>	<b>iii</b>
<b>HALAMAN PERNYATAAN.....</b>	<b>iv</b>
<b>HALAMAN MOTTO .....</b>	<b>v</b>
<b>HALAMAN PERSEMBAHAN .....</b>	<b>vi</b>
<b>RINGKASAN .....</b>	<b>vii</b>
<b>SUMMARY .....</b>	<b>ix</b>
<b>KATA PENGANTAR.....</b>	<b>xi</b>
<b>DAFTAR ISI.....</b>	<b>xii</b>
<b>DAFTAR TABEL .....</b>	<b>xiv</b>
<b>DAFTAR GAMBAR.....</b>	<b>xv</b>
<b>DAFTAR LAMPIRAN .....</b>	<b>xvi</b>
<b>BAB I PENDAHULUAN.....</b>	<b>1</b>
A. Latar Belakang .....	1
B. Perumusan Masalah .....	5
C. Tujuan Penelitian .....	5
D. Manfaat Penelitian .....	6
E. Pembatasan Masalah .....	6
<b>BAB II TINJAUAN PUSTAKA.....</b>	<b>8</b>
A. Profil.....	8
B. Koperasi .....	8
C. Koperasi Unit Desa (KUD).....	15
D. Laporan Keuangan .....	18
E. Analisis Laporan Keuangan .....	21
F. Kinerja Keuangan.....	26
G. Penelitian Terdahulu .....	28
<b>BAB III METODE PENELITIAN .....</b>	<b>29</b>
A. Tempat dan Waktu Penelitian .....	29
B. Metode Penelitian.....	29
C. Sumber Data.....	32
D. Jenis Data .....	33
E. Pengumpulan Data .....	33

F. Definisi Operasional Variabel.....	33
G. Analisis Data.....	36
<b>BAB IV KEADAAN UMUM LOKASI PENELITIAN.....</b>	<b>41</b>
A. Letak Geografis Kabupaten Pemalang.....	41
B. Keadaan Demografis Kabupaten Pemalang.....	42
C. Keadaan Sosial Ekonomi Kabupaten Pemalang.....	43
<b>BAB V HASIL DAN PEMBAHASAN.....</b>	<b>46</b>
A. Profil KUD Mina Misoyo Sari.....	46
B. Kinerja Keuangan Berdasarkan Rasio Likuiditas, Solvabilitas, Rentabilitas.....	64
<b>BAB VI KESIMPULAN DAN SARAN.....</b>	<b>80</b>
A. Kesimpulan.....	80
B. Saran.....	82
<b>DAFTAR PUSTAKA.....</b>	<b>83</b>
<b>LAMPIRAN.....</b>	<b>97</b>



## DAFTAR TABEL

Tabel 1. Penelitian Terdahulu .....	28
Tabel 2. Jumlah Penduduk Kabupaten Pemalang Tahun 2016-2018.....	42
Tabel 3. Indeks Kemiskinan Kabupaten Pemalang 2015-2017 .....	44
Tabel 4. Sebaran Anggota KUD Mina Misoyo Sari .....	47
Tabel 5. Pengurus KUD Mina Misoyo Sari .....	50
Tabel 6. Badan Pengawas KUD Mina Misoyo Sari.....	50
Tabel 7. Manager KUD Mina Misoyo Sari.....	51
Tabel 8. Karyawan KUD Mina Misoyo Sari.....	51
Tabel 9. Sumber Modal KUD Mina Misoyo Sari .....	57
Tabel 10. Sumber Hutang KUD Mina Misoyo Sari.....	58
Tabel 11. Alokasi Pungutan Lelang TPI KUD Mina Misoyo Sari .....	61
Tabel 12. Laporan Neraca KUD Mina Misoyo Sari Tahun 2018-2020.....	64
Tabel 13. Hasil Perhitungan <i>Current Ratio</i> KUD Mina Misoyo Sari Tahun 2018-2020 .....	66
Tabel 14. Hasil Perhitungan <i>Quick Ratio</i> KUD Mina Misoyo Sari Tahun 2018-2020 .....	68
Tabel 15. Hasil Perhitungan <i>Cash Ratio</i> KUD Mina Misoyo Sari Tahun 2018-2020 .....	71
Tabel 16. Hasil Perhitungan <i>Debt To Assets Ratio</i> KUD Mina Misoyo Sari Tahun 2018-2020 .....	73
Tabel 17. Hasil Perhitungan <i>Debt To Equity Ratio</i> KUD Mina Misoyo Sari Tahun 2018-2020 .....	75
Tabel 18. Hasil Perhitungan Rentabilitas EkonomiKUD Mina Misoyo SariTahun 2018-2020.....	76
Tabel 19. Hasil Perhitungan Rentabilitas Modal SendiriKUD Mina Misoyo SariTahun 2018-2020.....	78

## DAFTAR GAMBAR

Gambar 1. Struktur Organisasi KUD Mina Misoyo Sari..... 49



## DAFTAR LAMPIRAN

Lampiran 1. Kuisisioner Penelitian Skripsi .....	87
Lampiran 2. Tabulasi Analisis Keuangan Pada KUD Mina Misoyo Sari Tahun 2018-2020 .....	94
Lampiran 3. Laporan Neraca KUD Mina Misoyo Sari Tahun 2018.....	99
Lampiran 4. Perhitungan SHU KUD Mina Misoyo Sari Tahun 2018.....	100
Lampiran 5. Laporan Neraca KUD Mina Misoyo Sari Tahun 2019.....	101
Lampiran 6. Perhitungan SHU KUD Mina Misoyo Sari Tahun 2019.....	102
Lampiran 7. Laporan Neraca KUD Mina Misoyo Sari Tahun 2020.....	103
Lampiran 8. Perhitungan SHU KUD Mina Misoyo Sari Tahun 2020.....	104
Lampiran 9. Tampak Depan KUD Mina Misoyo Sari .....	105
Lampiran 10. Keadaan Kios Pasar dan Waserda KUD Mina Misoyo Sari.....	105
Lampiran 11. Lokasi Kantor Karyawan KUD Mina Misoyo Sari .....	106
Lampiran 12. Unit Pembayaran Listrik dan Telepon.....	106
Lampiran 13. Gudang Penyimpanan Fish Basket .....	107
Lampiran 14. Tempat Pelelangan Ikan KUD Mina Misoyo Sari.....	107