

**PENGARUH PROFITABILITAS, LIKUIDITAS, UKURAN
PERUSAHAAN, STRUKTUR AKTIVA, DAN RISIKO BISNIS
TERHADAP STRUKTUR MODAL
(Studi Kasus pada Perusahaan Sub Sektor Makanan dan
Minuman yang Terdaftar di Bursa Efek Indonesia
Tahun 2016-2019)**



SKRIPSI

diajukan sebagai salah satu syarat untuk memperoleh gelar Sarjana Manajemen

Oleh :

**RARAS NOOR SANDRA PRATIWI
1702010292**

**PROGRAM STUDI MANAJEMEN
FAKULTAS EKONOMI DAN BISNIS
UNIVERSITAS MUHAMMADIYAH PURWOKERTO
JANUARI, 2021**

HALAMAN PERSETUJUAN

**PENGARUH PROFITABILITAS, LIKUIDITAS, UKURAN
PERUSAHAAN, STRUKTUR AKTIVA, DAN RISIKO BISNIS
TERHADAP STRUKTUR MODAL**

**(Studi Kasus pada Perusahaan Sub Sektor Makanan dan
Minuman yang Terdaftar di Bursa Efek Indonesia
Tahun 2016-2019)**



SKRIPSI

diajukan sebagai salah satu syarat untuk memperoleh gelar Sarjana Manajemen

Oleh :

RARAS NOOR SANDRA PRATIWI
1702010292

Diterima dan disetujui oleh :

A handwritten signature in blue ink, appearing to read 'Akhmad Darmawan'.

Akhmad Darmawan, S.E., M.Si
NIK. 2160148




HALAMAN PENGESAHAN

Skripsi yang diajukan oleh:

Nama : Raras Noor Sandra Pratiwi
NIM : 1702010292
Program Studi : Manajemen S1
Fakultas : Ekonomi dan Bisnis
Perguruan Tinggi : Universitas Muhammadiyah Purwokerto
Judul : **Pengaruh Profitabilitas, Likuiditas, Ukuran Perusahaan, Struktur Aktiva, dan Risiko Bisnis terhadap Struktur Modal (Studi Kasus pada Perusahaan Sub Sektor Makanan dan Minuman yang Terdaftar di Bursa Efek Indonesia Tahun 2016-2019)**

telah berhasil dipertahankan di hadapan Dewan Penguji dan diterima sebagai bagian persyaratan yang diperlukan untuk memperoleh gelar Sarjana Manajemen (S.M) pada Program Studi Manajemen S1, Fakultas Ekonomi dan Bisnis, Universitas Muhammadiyah Purwokerto.

DEWAN PENGUJI


Ketua : Akhmad Darmawan, S.E., M.si ()
Anggota 1 : Wida Purwidianti, S.E., M.Sc ()
Anggota 2 : Alfato Yusnar Kharismasyah, S.E., M.Si ()

Ditetapkan di : Purwokerto
Tanggal : 23 Januari 2021

Mengetahui:

Dekan Fakultas Ekonomi dan Bisnis




Tubastuvi, S.E., M.Si
NIK. 2160187

HALAMAN PERNYATAAN ORISINALITAS

Saya yang bertanda tangan dibawah ini:

Nama : Raras Noor Sandra Pratiwi
NIM : 1702010292
Program Studi : Manajemen S1
Fakultas : Ekonomi dan Bisnis
Perguruan Tinggi : Universitas Muhammadiyah Purwokerto

menyatakan dengan sebenar-benarnya bahwa skripsi ini adalah hasil karya saya dan semua sumber baik yang dikutip maupun dirujuk telah saya nyatakan dengan benar serta bukan hasil penjiplakan dari karya orang lain.

Demikian pernyataan ini saya buat dan apabila kelak dikemudian hari terbukti ada unsur penjiplakan, saya bersedia mempertanggungjawabkan sesuai dengan ketentuan yang berlaku.

Purwokerto, Januari 2021
Yang membuat pernyataan



Raras Noor Sandra Pratiwi

HALAMAN PERNYATAAN PERSETUJUAN PUBLIKASI SKRIPSI UNTUK KEPENTINGAN AKADEMIS

Sebagai civitas akademika Universitas Muhammadiyah Purwokerto, dan demi pengembangan ilmu pengetahuan, saya yang bertanda tangan di bawah ini:

Nama : Raras Noor Sandra Pratiwi
NIM : 1702010292
Program Studi : Manajemen S1
Fakultas : Ekonomi dan Bisnis
Perguruan Tinggi : Universitas Muhammadiyah Purwokerto
Jenis Karya : Skripsi

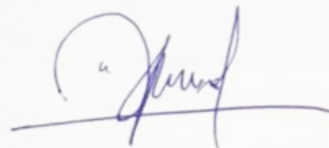
Menyetujui untuk memberikan Hak Bebas Royalti Non-eksklusif (*Non-exclusive Royalty-Free Right*) kepada Universitas Muhammadiyah Purwokerto atas karya ilmiah saya yang berjudul:

**PENGARUH PROFITABILITAS, LIKUIDITAS, UKURAN
PERUSAHAAN, STRUKTUR AKTIVA, DAN RISIKO BISNIS
TERHADAP STRUKTUR MODAL
(Studi Kasus pada Perusahaan Sub Sektor Makanan dan Minuman yang
Terdaftar di Bursa Efek Indonesia Tahun 2016-2019)**

Beserta perangkat yang ada (jika diperlukan). Dengan Hak Bebas Royalti Non-eksklusif ini Universitas Muhammadiyah Purwokerto berhak menyimpan, mengalihmedia/mengalihformatkan, mengelola dalam bentuk pangkalan data (*database*), merawat, dan mempublikasikan tugas akhir saya dengan tetap mencantumkan nama saya sebagai penulis/pencipta dan sebagai pemilik Hak Cipta.

Pernyataan ini saya buat dengan sebenarnya.

Dibuat di : Purwokerto
Pada tanggal : 23 Januari 2021
Yang menyatakan



Raras Noor Sandra Pratiwi


MOTTO

“Tugas kita bukanlan untuk berhasil, tugas kita adalah untuk mencoba, karena di dalam mencoba itulah kita menemukan dan membangun kesempatan untuk berhasil.”

– **Mario Teguh**

“Orang-orang hebat di bidang apapun bukan baru bekerja karena mereka terinspirasi, namun mereka menjadi terinspirasi karena mereka lebih suka bekerja. Mereka tidak menyia-nyiakan waktu untuk menunggu inspirasi.”

– **Ernest Newman**



PERSEMBAHAN

Penulisan Skripsi ini merupakan hasil dari usaha dan kerja keras yang telah saya lakukan selama saya mengikuti perkuliahan selama 3,5 tahun ini, dan pastinya dengan terselesainya skripsi ini merupakan hasil dari doa saya dan

bantuan dari Allah SWT, atas izin-Nya saya bisa

menyelesaikan perkuliahan dengan baik

Sekaligus ucapan terimakasihku kepada:

Bapak Ibu Dosen yang telah membimbingku selama diperkuliahan

Bapak dan Ibuku yang telah memberikan motivasi

Saudara yang banyak membantu

Teman-teman yang memberikan banyak masukan



KATA PENGANTAR


Segala puji bagi Allah SWT atas segala limpahan nikmat dan karunia-Nya, sehingga saya dapat menyelesaikan skripsi ini. Tanpa pertolongan-Nya, saya tidak akan mampu menyelesaikan skripsi ini dengan baik. Penulisan skripsi ini disusun guna memenuhi salah satu syarat untuk mendapatkan gelar Sarjana Manajemen Program Studi Manajemen S1 Fakultas Ekonomi dan Bisnis Universitas Muhammadiyah Purwokerto. Peneliti menyadari bahwa dalam penyusunan skripsi ini peneliti banyak menemukan kesulitan dan hambatan serta masih jauh seperti apa yang diharapkan. Tanpa bantuan dan bimbingan dari berbagai pihak, sangatlah sulit bagi saya untuk menyelesaikan skripsi sesuai dengan waktu yang telah ditentukan. Oleh karena itu, saya mengucapkan terima kasih kepada:

- 1) Ibu Dr. Naelati Tubastuvi S.E., M.Si selaku Dekan Fakultas Ekonomi dan Bisnis yang telah memberikan berbagai informasi terkait tata laksana penyusunan skripsi kepada saya;
- 2) Bapak Drs. Suyoto M.Si selaku Ketua Program Studi Manajemen S1 yang telah memberikan berbagai informasi terkait tata laksana penyusunan skripsi saya;
- 3) Bapak Akhmad Darmawan, S.E., M.Si selaku dosen pembimbing saya yang telah menyediakan waktu dan perhatiannya untuk mengarahkan saya dalam penyusunan skripsi ini;
- 4) Ibu Wida Purwidiyanti, S.E., M.Sc selaku dosen penguji 1 saya yang telah bersedia menguji kelayakan saya sebagai Sarjana Manajemen;
- 5) Bapak Alfato Yusnar K., S.E., M.Si selaku dosen penguji 2 saya yang telah bersedia menguji kelayakan saya sebagai Sarjana Manajemen;
- 6) Ibu Fatmah Bagis, S.E., M.Si selaku dosen Pembimbing Akademik yang telah memberikan banyak informasi, bantuan, dan perhatiannya kepada semua mahasiswa bimbingannya;
- 7) Orang tua saya yaitu Bapak Supriyono dan Ibu Chuswatin yang telah banyak memberikan dukungan berupa kasih sayang, selalu memberikan nasihat, dan saran selama saya kuliah sehingga saya mempunyai motivasi yang tinggi;

- 8) Para saudara yang turut memberikan semangat dan kebaikan selama saya menempuh pendidikan;
- 9) Teman satu perkuliahan yaitu Shinta Dewi dan Nina Septiana yang telah memberikan banyak kebaikan, kepedulian, dan perhatiannya kepada saya. Saling menyemangati satu sama lain dan berjuang bersama mulai dari awal perkuliahan sampai sekarang ini;
- 10) Novita Nur Indah Annisa selaku sahabat saya lainnya diperkuliahan, yang selalu menjadi rekan belajar dan berdiskusi tentang kuliah, tugas, dan lain-lain. Selalu memberikan masukan dan saling mengoreksi kesalahan satu sama lain;
- 11) Teman-teman lain yang tidak bisa saya sebutkan satu persatu, yang telah memberikan banyak memberi semangat, kebaikan, dan bantuan.

Akhir kata, saya berharap Allah SWT berkenan untuk membalas segala kebaikan dari semua yang pihak yang telah membantu. Semoga skripsi ini dapat memberikan manfaat bagi pengembangan ilmu dan kepada peneliti selanjutnya.

Purwokerto, Januari 2021



Penulis

**PENGARUH PROFITABILITAS, LIKUIDITAS, UKURAN
PERUSAHAAN, STRUKTUR AKTIVA, DAN RISIKO BISNIS
TERHADAP STRUKTUR MODAL
(Studi Kasus Pada Perusahaan Sub Sektor Makanan dan Minuman yang
Terdaftar di Bursa Efek Indonesia Tahun 2016-2019)**

Raras Noor Sandra Pratiwi¹,
Fakultas Ekonomi dan Bisnis
Universitas Muhammadiyah Purwokerto
Email: rarasrasani30@gmail.com

Akhmad Darmawan²
Fakultas Ekonomi dan Bisnis
Universitas Muhammadiyah Purwokerto
Email: akhmaddarmawan@ump.ac.id

ABSTRAK

Tujuan dari penelitian ini adalah untuk mengetahui bagaimana pengaruh dari Profitabilitas, Likuiditas, Ukuran Perusahaan, Struktur Aktiva, dan Risiko Bisnis terhadap Struktur Modal. Penelitian ini menggunakan pendekatan kuantitatif. Populasi penelitian ini adalah seluruh perusahaan Sub Sektor Makanan dan Minuman yang tercatat di Bursa Efek Indonesia periode tahun 2016-2019. Metode yang digunakan untuk pengambilan sampel yaitu dengan *purposive sampling* dan diperoleh sebanyak 17 perusahaan Makanan dan Minuman dalam kurun waktu 4 tahun sehingga didapatkan 68 sampel observasi. Teknik analisis data yang digunakan adalah analisis regresi linear berganda dengan bantuan aplikasi SPSS versi 20. Hasil dari penelitian ini menunjukkan bahwa : 1) Profitabilitas, Likuiditas, Ukuran Perusahaan, Struktur Aktiva, dan Risiko Bisnis berpengaruh secara simultan terhadap Struktur Modal, 2) Profitabilitas berpengaruh positif dan signifikan terhadap Struktur Modal, 3) Likuiditas berpengaruh negatif dan signifikan terhadap Struktur Modal, 4) Ukuran Perusahaan berpengaruh positif dan signifikan terhadap Struktur Modal, 5) Struktur Aktiva berpengaruh positif dan signifikan terhadap Struktur Modal, dan 6) Risiko Bisnis berpengaruh negatif dan signifikan terhadap Struktur Modal.

Kata kunci : Profitabilitas, Likuiditas, Ukuran Perusahaan, Struktur Aktiva, Risiko Bisnis

***THE EFFECT OF PROFITABILITY, LIQUIDITY, COMPANY SIZE, ASSET
STRUCTURE, AND BUSINESS RISK TOWARD CAPITAL STRUCTURE
(Case Study of Food and Beverage Sub Sector Companies Listed on the
Indonesia Stock Exchange 2016-2019)***

Raras Noor Sandra Pratiwi¹,
Economics and Business Faculty
Universitas Muhammadiyah Purwokerto
Email: rarasrasani30@gmail.com

Akhmad Darmawan²
Economics and Business Faculty
Universitas Muhammadiyah Purwokerto
Email: akhmaddarmawan@ump.ac.id

ABSTRACT

The purpose of this research was to determine the effect of Profitability, Liquidity, Company Size, Asset Structure, and Business Risk on Capital Structure. This research uses quantitative approach. The population of this research were all companies in the Food and Beverage Sub-Sector listed on the Indonesia Stock Exchange for the period 2016-2019. The sampling method used purposive sampling and obtained 17 Food and Beverage companies in a period of 4 years so that 68 observation samples were obtained. The data analysis technique used multiple linear regression analysis with the help of the SPSS application version 20. The results of this research indicate that: 1) Profitability, Liquidity, Company Size, Asset Structure, and Business Risk have a simultaneous effect on Capital Structure, 2) Profitability has a positive and significant effect on Capital Structure, 3) Liquidity has a negative and significant effect on Capital Structure, 4) Company size has a negative and significant effect on Capital Structure, 5) Asset Structure has a negative and insignificant effect on Capital Structure, and 6) Business Risk has a negative and significant effect on Capital Structure.

Keywords: Profitability, Liquidity, Company Size, Asset Structure, Business Risk

DAFTAR ISI

HALAMAN JUDUL	i
HALAMAN PERSETUJUAN	ii
HALAMAN PENGESAHAN	iii
HALAMAN PERNYATAAN ORISINALITAS	iv
LEMBAR PERSETUJUAN PUBLIKASI KARYA ILMIAH	v
MOTTO.....	vi
PERSEMBAHAN.....	vii
KATA PENGANTAR	viii
ABSTRAK	x
DAFTAR ISI	xii
DAFTAR GAMBAR	xiv
DAFTAR TABEL.....	xv
DAFTAR LAMPIRAN.....	xvi
BAB I PENDAHULUAN	
A. Latar Belakang Masalah.....	1
B. Perumusan Masalah	14
C. Pembatasan Masalah	15
D. Tujuan dan Manfaat Penelitian.....	15
1. Tujuan Penelitian	15
2. Manfaat Penelitian	16
BAB II TINJAUAN PUSTAKA	
A. Landasan Teori	18
1. Struktur Modal.....	18
a. <i>Trade-Off Theory</i>	21
b. <i>Signaling Theory</i>	22
c. <i>Pecking Order Theory</i>	23
2. Profitabilitas.....	25
3. Likuiditas.....	27
4. Ukuran Perusahaan	29
5. Struktur Aktiva	30
6. Risiko Bisnis.....	32
B. Hasil Penelitian Terdahulu	34
C. Kerangka Pemikiran.....	39
D. Hipotesis.....	45
BAB III METODE PENELITIAN	
A. Jenis Penelitian	47
B. Populasi dan Sampel	48
C. Metode Pengumpulan Data	49
D. Variabel Penelitian.....	51
E. Definisi Operasional dan Pengukuran Data.....	52
F. Metode Analisis Data	53

1. Analisis Deskriptif	53
2. Analisis Regresi Berganda	54
3. Uji Asumsi Klasik	55
a. Uji Normalitas	55
b. Uji Multikolinearitas	56
c. Uji Heteroskedastisitas	57
d. Uji Autokorelasi	58
4. Uji Kecocokan Model	59
a. Pengujian Koefisien Determinasi (R^2)	59
b. Uji F	60
5. Pengujian Hipotesis	61
BAB IV HASIL DAN PEMBAHASAN	
A. Hasil Penelitian	68
1. Gambaran Sampel	68
2. Analisis Deskriptif	69
3. Uji Asumsi Klasik	73
a. Hasil Uji Normalitas	73
b. Hasil Uji Multikolinearitas	75
c. Hasil Uji Heteroskedastisitas	76
d. Hasil Uji Autokorelasi	78
4. Analisis Data	79
a. Hasil Analisis Regresi Berganda	79
b. Hasil Pengujian Koefisien Determinasi (R^2)	81
c. Hasil Uji F	82
d. Hasil Pengujian Hipotesis	83
e. Rekapitulasi Hasil Penelitian	88
B. Pembahasan	89
BAB V SIMPULAN DAN SARAN	
A. Simpulan	99
B. Saran dan Keterbatasan	100
DAFTAR PUSTAKA	103
LAMPIRAN	107

DAFTAR GAMBAR

Gambar 1.1 Perkembangan Industri Makanan dan Minuman Dibandingkan dengan 4 Industri Prioritas Lain Tahun 2018 (dalam %)	2
Gambar 1.2 Pertumbuhan PDB Industri Makanan dan Minuman dari Triwulan I-2019 sampai Triwulan II-2020 (dalam %)	3
Gambar 2.1 Kerangka Pemikiran Teoritis	45
Gambar 3.1 Kurva Uji F	61
Gambar 3.2 Kurva Uji t	62
Gambar 3.3 Kurva Uji t Arah Negatif (Hipotesis Kedua)	63
Gambar 3.4 Kurva Uji t Arah Negatif (Hipotesis Ketiga)	64
Gambar 3.5 Kurva Uji t Arah Positif (Hipotesis Keempat)	65
Gambar 3.6 Kurva Uji t Arah Positif (Hipotesis Kelima)	66
Gambar 3.7 Kurva Uji t Arah Negatif (Hipotesis Keenam)	67
Gambar 4.1 Kurva Hasil Uji F	83
Gambar 4.2 Kurva Hasil Uji Hipotesis Kedua	85
Gambar 4.3 Kurva Hasil Uji Hipotesis Ketiga	85
Gambar 4.4 Kurva Hasil Uji Hipotesis Keempat	86
Gambar 4.5 Kurva Hasil Uji Hipotesis Kelima	87
Gambar 4.6 Kurva Hasil Uji Hipotesis Keenam	88

DAFTAR TABEL

Tabel 1.1 <i>Debt to Equity Ratio</i> pada Perusahaan Makanan dan Minuman (sesuai <i>purposive sampling</i>) Tahun 2016 – 2019	5
Tabel 2.1 Hasil Penelitian Terdahulu.....	35
Tabel 3.1 Definisi Operasional dan Pengukuran Variabel.....	52
Tabel 4.1 Hasil Seleksi Sampel	68
Tabel 4.2 Hasil Statistik Deskriptif.....	69
Tabel 4.3 Hasil Pengujian Normalitas	74
Tabel 4.4 Hasil Pengujian Multikolinearitas	75
Tabel 4.5 Hasil Pengujian Heteroskedastisitas.....	77
Tabel 4.6 Hasil Pengujian Autokorelasi	78
Tabel 4.7 Hasil Analisis Regresi Berganda.....	79
Tabel 4.8 Hasil Koefisien Determinasi	81
Tabel 4.9 Hasil Uji Simultan (Uji F)	82
Tabel 4.10 Hasil Pengujian Hipotesis (Uji t)	84
Tabel 4.11 Rekapitulasi Hasil Penelitian	88

DAFTAR LAMPIRAN

Lampiran 1 Daftar Sampel Perusahaan.....	107
Lampiran 2 Data Profitabilitas	108
Lampiran 3 Data Likuiditas.....	110
Lampiran 4 Data Ukuran Perusahaan	112
Lampiran 5 Data Struktur Aktiva	114
Lampiran 6 Data Risiko Bisnis.....	116
Lampiran 7 Data Struktur Modal.....	118
Lampiran 8 Data Outlier	120

