

**PENGARUH PROFITABILITAS, KEBIJAKAN DIVIDEN,
UKURAN PERUSAHAAN DAN TINGKAT PERTUMBUHAN
TERHADAP NILAI PERUSAHAAN DENGAN STRUKTUR
MODAL SEBAGAI VARIABEL MODERASI**

**(Pada perusahaan manufaktur sektor industri barang konsumsi
yang terdaftar di Bursa Efek Indonesia tahun 2016-2019)**



SKRIPSI

Diajukan sebagai salah satu syarat untuk memperoleh gelar sarjana
Manajemen S1

KARTIKA PUSPITASARI

1702010127

**PROGRAM STUDI MANAJEMEN
FAKULTAS EKONOMI DAN BISNIS
UNIVERSITAS MUHAMMADIYAH PURWOKERTO
2021**

HALAMAN PERSETUJUAN

**PENGARUH PROFITABILITAS, KEBIJAKAN DIVIDEN,
UKURAN PERUSAHAAN DAN TINGKAT PERTUMBUHAN
TERHADAP NILAI PERUSAHAAN DENGAN STRUKTUR
MODAL SEBAGAI VARIABEL MODERASI**

(PADA PERUSAHAAN MANUFAKTUR SEKTOR INDUSTRI BARANG
KONSUMSI YANG TERDAFTAR DI BEI TAHUN 2016-2019)




SKRIPSI

Diajukan Untuk Memenuhi Salah Satu Syarat Memperoleh
Gelar Sarjana Manajemen S1

Oleh:
KARTIKA PUSPITASARI
1702010127

Diperiksa dan Disetujui Oleh

Pembimbing


Wida Purwidiyanti, S.E., M.Sc
NIK. 2160230


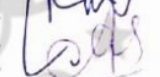

HALAMAN PENGESAHAN

Skripsi yang diajukan oleh:

Nama : Kartika Puspitasari
NIM : 1702010127
Program Studi : Manajemen
Fakultas : Ekonomi dan Bisnis
Perguruan Tinggi : Universitas Muhammadiyah Purwokerto
Judul : Pengaruh Profitabilitas, Kebijakan Dividen, Ukuran Perusahaan dan Tingkat Pertumbuhan terhadap Nilai Perusahaan dengan Struktur Modal sebagai Variabel Moderasi

Telah berhasil dipertahankan di hadapan Dewan Penguji dan diterima sebagai bagian persyaratan yang diperlukan untuk memperoleh gelar Sarjana Ekonomi (S.E) pada Program Studi Manajemen, Fakultas Ekonomi dan Bisnis, Universitas Muhammadiyah Purwokerto.


DEWAN PENGUJI

Ketua : Wida Purwidianti, S.E.,M.Sc ()
Anggota 1 : Dr. Hj. Naelati Tubastuvi, S.E.,M.Si ()
Anggota 2 : Mastur Mujib Ikhsani, S.E.,M.Si ()

Ditetapkan di : Purwokerto
Tanggal : 29 Januari 2021

Mengetahui,

Dekan Fakultas Ekonomi dan Bisnis



Dr. Hj. Naelati Tubastuvi, SE.,M.Si

NIK. 2160187

HALAMAN PERNYATAAN ORISINALITAS

Saya yang bertanda tangan dibawah ini:

Nama : Kartika Puspitasari
NIM : 1702010127
Program Studi : Manajemen S1
Fakultas : Ekonomi dan Bisnis
Perguruan Tinggi : Universitas Muhammadiyah Purwokerto

Menyatakan dengan sebenar-benarnya bahwa skripsi ini adalah hasil karya saya dan semua sumber baik yang dikutip maupun dirujuk telah saya nyatakan dengan sebenar-benarnya serta bukan hasil penjiplakan dari karya orang lain.

Demikian pernyataan ini saya buat dan apabila kelak dikemudian hari terbukti ada unsur penjiplakan, saya bersedia mempertanggung jawabkan sesuai dengan ketentuan yang berlaku.

Purwokerto, 29 Januari 2021

Yang membuat pernyataan



Kartika Puspitasari

MOTTO

“Kegagalan adalah Sukses yang tertunda”

“Bekerja keras dan bersikap baiklah. Hal luar biasa akan terjadi”

(Conan O’Brien)



PERSEMBAHAN



Skripsi ini saya persembahkan untuk

Kedua orangtua saya

Ibu Sri Haryani

Bapak Rachmanto

KATA PENGANTAR

Assalamu'alaikum Wr.Wb

Puji syukur saya panjatkan kepada Allah SWT, karena atas berkat dan rahmat-Nya, saya dapat menyelesaikan skripsi yang berjudul “**Pengaruh Profitabilitas, Kebijakan Dividen, Ukuran Perusahaan dan Tingkat Pertumbuhan terhadap Nilai Perusahaan dengan Struktur Modal sebagai Variabel Moderasi (pada perusahaan manufaktur sektor industri barang konsumsi yang terdaftar di BEI tahun 2016-2019)**”. Penulisan skripsi ini dilakukan dalam rangka memenuhi salah satu syarat untuk mencapai gelar Sarjana Ekonomi pada Program Studi Manajemen Fakultas Ekonomi dan Bisnis Universitas Muhammadiyah Purwokerto. Saya menyadari bahwa tanpa bantuan dan bimbingan dari berbagai pihak, dari masa perkuliahan sampai pada penyusunan skripsi ini, sangatlah sulit bagi saya untuk menyelesaikan skripsi ini. Oleh karena itu, saya mengucapkan terima kasih kepada:

1. Allah SWT yang banyak memberikan rahmat kepada saya melalui kesehatan, semangat, dan inspirasi yang membuat saya terus bekerja keras untuk mencapai hasil terbaik.
2. Dr. Jebul Suroso, S.Kep., Ns. M.Kep, selaku Rektor Universitas Muhammadiyah Purwokerto yang telah memberi berbagai informasi dan bimbingan tentang tata laksana penyusunan skripsi kepada saya.
3. Dr. Hj. Naelati Tubastuvi, S.E.,M.Si, selaku Dekan Fakultas Ekonomi dan Bisnis Universitas Muhammadiyah Purwokerto yang telah memberi berbagai informasi dan bimbingan tentang tata laksana penyusunan skripsi kepada saya.
4. Drs. Suyoto M.Si, selaku Kaprodi Manajemen Fakultas Ekonomi dan Bisnis Universitas Muhammadiyah Purwokerto yang telah memberi berbagai informasi dan bimbingan tentang tata laksana penyusunan skripsi kepada saya.
5. Wida Purwidiyanti S.E.,M.Sc, selaku dosen pembimbing yang telah bersedia meluangkan waktu, tenaga dan pikiran untuk membimbing, mengarahkan dan memberikan masukan sehingga saya dapat menyelesaikan penyusunan skripsi ini tepat waktu sesuai dengan apa yang diharapkan.

6. Dr. Hj. Naelati Tubastuvi, S.E.,M.Si, selaku dosen penguji I yang selalu memberikan saran yang sangat membangun sehingga skripsi ini dapat terselesaikan dengan baik.
7. Mastur Mujib Ikhsani, S.E.,M.Si, selaku dosen penguji II yang selalu memberikan saran yang sangat membangun sehingga skripsi ini dapat terselesaikan dengan baik.
8. Bapak dan Ibu dosen Fakultas Ekonomi dan Bisnis Universitas Muhammadiyah Purwokerto yang telah membimbing, mengajar, serta memberikan ilmu dan pengetahuan selama menjadi mahasiswa, serta seluruh staf dan karyawan yang membantu dalam kelancaran proses belajar dan mengajar.
9. Totok Haryanto, S.E., M.M, selaku Dosen Pembimbing Akademik saya yang telah memberi berbagai informasi dan bimbingan tentang tata laksana penyusunan skripsi kepada saya.
10. Untuk kedua orang tua saya mami Sri dan papi Manto yang selalu memberikan motivasi, bimbingan, doa dan kasih sayang sehingga penulis selalu bersemangat dan optimis menghadapi setiap masalah dalam penyusunan skripsi ini. Terimakasih untuk mami dan papi atas supportnya selama ini sehingga penulisan skripsi ini bisa selesai tepat waktu.
11. Untuk sahabatku Zakiyah Jamil Nur Mumtazah Zuhdi, Adinda Putri Rahmanningrum dan Alisa Nuzlia Azzahra, terimakasih telah menjadi sahabat dan teman baik selama ini dan sudah mau bersedia mendengarkan keluh kesahku selama menyelesaikan skripsi ini. Terimakasih banyak atas bantuannya sehingga saya dapat menyelesaikan skripsi ini.
12. Teman teman ZEANKS yaitu Zakiyah, Ersa, Adinda, Alisa, April, Nina dan Septiana yang selalu membantu.
13. Teman-teman seperjuangan Manajemen S1 kelas C angkatan 2017 semangat dan sukses untuk kita semua.
14. Semua pihak yang tidak dapat disebutkan satu-persatu yang telah membantu dalam menyelesaikan skripsi ini.

Akhir kata, penulis menyadari bahwa dalam skripsi ini masih terdapat banyak kekurangan, segala kritik dan saran yang membangun sangat diharapkan untuk kesempurnaan penelitian ini di masa yang akan datang. Saya berharap Allah SWT berkenan membalas segala kebaikan semua pihak yang telah membantu. Semoga skripsi ini membawa manfaat bagi pengembangan ilmu. Aamiin.

Wassalamu'alaikum Wr.Wb.

Purwokerto, 29 Januari 2021

Penulis,



HALAMAN PERNYATAAN PERSETUJUAN PUBLIKASI
SKRIPSI KEPENTINGAN AKADEMIS

Sebagai civitas akademika Universitas Muhammadiyah Purwokerto dan demi pengembangan ilmu pengetahuan, saya yang bertanda tangan dibawah ini:

Nama : Kartika Puspitasari

NIM : 1702010127

Program Studi : Manajemen S1

Perguruan Tinggi : Universitas Muhammadiyah Purwokerto

Jenis Karya : Skripsi

Menyetujui untuk memberikan Hak Bebas Royalti Noneksklusif (*Non-Exclusive Royalty-Free Right*) kepada Universitas Muhammadiyah Purwokerto atas karya ilmiah saya yang berjudul:

PENGARUH PROFITABILITAS, KEBIJAKAN DIVIDEN, UKURAN PERUSAHAAN DAN TINGKAT PERTUMBUHAN TERHADAP NILAI PERUSAHAAN DENGAN STRUKTUR MODAL SEBAGAI VARIABEL MODERASI

(pada perusahaan manufaktur sektor industri barang konsumsi yang terdaftar di BEI tahun 2016-2019)

Beserta perangkat yang ada (jika diperlukan). Dengan Hak Bebas Royalti Noneksklusif ini Universitas Muhammadiyah Purwokerto berhak menyimpan, mengalihmedia/ mengalihformatkan, mengelola dalam bentuk pangkalan data (database), merawat dan mempublikasikan tugas akhir saya dengan tetap mencantumkan nama saya sebagai penulis/ pencipta dan sebagai pemilik Hak Cipta.

Pernyataan ini saya buat dengan sebenarnya.

Purwokerto, 29 Januari 2021


Kartika Puspitasari

PENGARUH PROFITABILITAS, KEBIJAKAN DIVIDEN, UKURAN PERUSAHAAN DAN TINGKAT PERTUMBUHAN TERHADAP NILAI PERUSAHAAN DENGAN STRUKTUR MODAL SEBAGAI VARIABEL MODERASI

Kartika Puspitasari¹, Wida Purwidiанти, S.E., M.Sc²
Program studi Manajemen S1 Fakultas Ekonomi dan Bisnis
Universitas Muhammadiyah Purwokerto
[1kartikapuspita389@gmail.com](mailto:kartikapuspita389@gmail.com), [2widapurwidiанти@ump.ac.id](mailto:widapurwidiанти@ump.ac.id)

ABSTRAK

Tujuan dari penelitian ini adalah menganalisis pengaruh dari profitabilitas, kebijakan dividen, ukuran perusahaan dan tingkat pertumbuhan terhadap nilai perusahaan dengan struktur modal sebagai variabel moderasi. Studi ini dilakukan terhadap perusahaan sektor industri barang konsumsi yang terdaftar di Bursa Efek Indonesia selama tahun 2016 sampai 2019. Data di dapatkan dari laman resmi Bursa Efek Indonesia. Data yang digunakan dalam penelitian ini meliputi data laporan keuangan perusahaan sektor industri barang konsumsi yang terdaftar di Bursa Efek Indonesia (BEI). Metode *purposive sampling* dengan menggunakan 15 sampel perusahaan dengan beberapa kriteria yang telah ditentukan. Data dianalisis dengan menggunakan analisis deskriptif, analisis regresi berganda dan uji asumsi klasik. Hasil penelitian mengungkapkan bahwa profitabilitas berpengaruh positif signifikan terhadap nilai perusahaan. Kebijakan dividen, Ukuran perusahaan dan Tingkat pertumbuhan tidak berpengaruh signifikan terhadap nilai perusahaan. Penelitian ini juga menunjukkan bahwa Struktur modal mampu memoderasi pengaruh profitabilitas dan ukuran perusahaan terhadap nilai perusahaan. Sedangkan struktur modal tidak dapat memoderasi pengaruh kebijakan dividen dan tingkat pertumbuhan terhadap nilai perusahaan.

Kata kunci : profitabilitas, kebijakan dividen, ukuran perusahaan, tingkat pertumbuhan, nilai perusahaan, struktur modal.

THE EFFECT OF PROFITABILITY, DIVIDEND POLICY, COMPANY SIZE
AND GROWTH RATE ON COMPANY VALUE WITH CAPITAL
STRUCTURE AS MODERATING VARIABLES

Kartika Puspitasari¹, Wida Purwidiarti, S.E., M.Sc²
Program studi Manajemen S1 Fakultas Ekonomi dan Bisnis
Universitas Muhammadiyah Purwokerto
[1kartikapuspita389@gmail.com](mailto:kartikapuspita389@gmail.com), [2widapurwidiarti@ump.ac.id](mailto:widapurwidiarti@ump.ac.id)

ABSTRACT

The purpose of this study is to analyze the effect of profitability, dividend policy, firm size and growth rate on firm value with capital structure as a moderating variable. This study was conducted on companies in the consumer goods industry listed on the Indonesia Stock Exchange during 2016 to 2019. Data is obtained from the official website of the Indonesia Stock Exchange. The data used in this study include data on the financial statements of companies in the consumer goods industry which are listed on the Indonesia Stock Exchange (BEI). Purposive sampling method using 15 sample companies with several criteria that have been indicated. Data were analyzed using descriptive analysis, multiple regression analysis and classical assumption test. The results of the study reveal that profitability has a significant positive effect on firm value. Dividend policy, firm size and growth rate do not have a significant effect on firm value. This study also shows that capital structure is able to moderate the effect of profitability and firm size on firm value. Meanwhile, capital structure cannot moderate the effect of dividend policy and growth rate on firm value.

Keywords: profitability, dividend policy, firm size, growth rate, firm value, capital structure.

DAFTAR ISI

BAB I	1
PENDAHULUAN.....	1
A. Latar Belakang Masalah.....	1
B. Rumusan Masalah	10
C. Pembatasan Masalah	11
D. Tujuan dan Manfaat Penelitian	11
BAB II.....	13
TINJAUAN PUSTAKA.....	13
A. Landasan Teori.....	13
1. Nilai Perusahaan.....	13
2. Profitabilitas	15
3. Kebijakan Dividen.....	16
4. Ukuran Perusahaan.....	17
5. Tingkat Pertumbuhan	18
6. Struktur Modal.....	18
B. Hasil Penelitian Terdahulu.....	19
C. Kerangka Pemikiran.....	25
D. Hipotesis.....	31
BAB III.....	32
METODE PENELITIAN	32
A. Jenis Penelitian.....	32
B. Populasi dan Sampel	32
C. Metode Pengumpulan Data	34
D. Variabel Penelitian	35
E. Definisi Operasional.....	36
F. Metode Analisis Data.....	40
BAB IV	56
HASIL PENELITIAN DAN PEMBAHASAN	56
A. Hasil Penelitian	56

1. Populasi dan Sampel.....	56
2. Statistik Deskriptif.....	57
3. Uji Asumsi Klasik	61
4. Analisis Regresi Linier Berganda.....	67
5. Kecocokan Model.....	69
B. Pembahasan.....	83
BAB V.....	89
PENUTUP.....	89
A. Simpulan	89
B. Keterbatasan.....	90
C. Saran.....	90
DAFTAR PUSTAKA	93
LAMPIRAN.....	96



DAFTAR TABEL

Tabel 2.1 Hasil Penelitian Terdahulu.....	20
Tabel 3.3 Daftar Pengukuran Variabel Penelitian.....	40
Tabel 3.2 Durbin Watson	45
Tabel 4.1 Deskripsi Pengambilan Sampel	55
Tabel 4.3 Statistik Deskriptive Penelitian.....	56
Tabel 4.4 Uji Normalitas.....	60
Tabel 4.5 Uji Multikolinieritas.....	61
Tabel 4.6 Uji Heteroskedastisitas.....	63
Tabel 4.7 Uji Autokorelasi.....	64
Tabel 4.9 Hasil Uji Determinasi.....	68
Tabel 4.10 Hasil Uji F.....	68
Tabel 4.11 Hasil Uji Hipotesis	70
Tabel 4.12 Hasil Pengujian Hipotesis	78

DAFTAR GAMBAR

Gambar 1.1 Grafik Prompt Manufacturing Index (PMI)	2
Gambar 2.1 Kerangka Pemikiran	30
Gambar 3.1 Kurva Uji F.....	46
Gambar 3.2 Kurva Uji t (H1)	47
Gambar 3.3 Kurva Uji t (H2)	48
Gambar 3.4 Kurva Uji t (H3)	49
Gambar 3.5 Kurva Uji t (H4)	50
Gambar 3.6 Kurva Uji t (H5)	51
Gambar 3.7 Kurva Uji t (H6)	52
Gambar 3.8 Kurva Uji t (H7)	53
Gambar 3.9 Kurva Uji t (H8)	54
Gambar 4.1 Kurva Uji F.....	69
Gambar 4.2 Kurva Uji t (H1)	71
Gambar 4.3 Kurva Uji t (H2)	72
Gambar 4.4 Kurva Uji t (H3)	73
Gambar 4.5 Kurva Uji t (H4)	74
Gambar 4.6 Kurva Uji t (H5)	75
Gambar 4.7 Kurva Uji t (H6)	76
Gambar 4.8 Kurva Uji t (H7)	77
Gambar 4.9 Kurva Uji t (H8)	78

DAFTAR LAMPIRAN

Lampiran 1 Data perusahaan manufaktur sektor industri barang konsumsi yang terdaftar di BEI tahun 2015-2018	94
Lampiran 2 Data nama sampel perusahaan penelitian	95
Lampiran 3 Profitabilitas	96
Lampiran 4 Kebijakan Dividen	98
Lampiran 5 Ukuran Perusahaan	103
Lampiran 6 Tingkat Pertumbuhan	105
Lampiran 7 Struktur Modal	110
Lampiran 8 Nilai Buku Per Lembar Saham	112
Lampiran 9 Nilai Perusahaan	114
Lampiran 10 Data Keseluruhan	116
Lampiran 11 Hasil Output SPSS	118
Lampiran 12 F tabel	122
Lampiran 13 t tabel	123