

**PENGARUH NILAI PERUSAHAAN, LABA PER SAHAM DAN
PROFITABILITAS TERHADAP KEBIJAKAN DIVIDEN
(Studi Pada Perusahaan Manufaktur Yang Terdaftar Di BEI
Tahun 2015 - 2017)**



SKRIPSI

**DEWI YUNIASTUTI
1502010076**

**PROGRAM STUDI MANAJEMEN S1
FAKULTAS EKONOMI DAN BISNIS
UNIVERSITAS MUHAMMADIYAH PURWOKERTO
2019**

**PENGARUH NILAI PERUSAHAAN, LABA PER SAHAM DAN
PROFITABILITAS TERHADAP KEBIJAKAN DIVIDEN
(Studi Pada Perusahaan Manufaktur Yang Terdaftar Di BEI
Tahun 2015 - 2017)**



SKRIPSI

Diajukan sebagai salah satu syarat untuk memperoleh gelar Sarjana
Manajemen

**DEWI YUNIASTUTI
1502010076**

**PROGRAM STUDI MANAJEMEN S1
FAKULTAS EKONOMI DAN BISNIS
UNIVERSITAS MUHAMMADIYAH PURWOKERTO
2019**

HALAMAN PERSETUJUAN
PENGARUH NILAI PERUSAHAAN, LABA PER SAHAM DAN
PROFITABILITAS TERHADAP KEBIJAKAN DIVIDEN
(Studi Pada Perusahaan Manufaktur Yang Terdaftar Di BEI
Tahun 2015 - 2017)



SKRIPSI

Oleh:
DEWI YUNIASTUTI
1502010076

Diperiksa dan disetujui oleh:
Pembimbing



Dr. H. Naelati Tubastuvi, S.E., M.Si
NIK. 2160187

HALAMAN PERNYATAAN ORISINALITAS

Saya yang bertandatangan di bawah ini:

Nama : Dewi Yuniastuti
NIM : 1502010076
Program Studi : Manajemen SI
Fakultas : Ekonomi dan Bisnis
PerguruanTinggi : Universitas Muhammadiyah Purwokerto

Menyatakan dengan sebesar-besarnya bahwa skripsi ini adalah hasil karya saya dan semua sumber baik yang dikutip maupun dirujuk telah saya nyatakan dengan benar serta bukan hasil penjiplakan dari karya orang lain.

Demikian pernyataan ini saya buat dan apabila kelak dikemudian hari terbukti ada unsur penjiplakan, saya bersedia mempertanggung jawabkan sesuai ketentuan yang berlaku

Purwokerto, 8 Juli 2019

Yang membuat pernyataan



Dewi Yuniastuti




HALAMAN PENGESAHAN

Skripsi yang diajukan oleh ;

Nama : Dewi Yuniastuti
NIM : 1502010076
Program Studi : Manajemen S1
Fakultas : Ekonomi dan Bisnis
Perguruan Tinggi : Universitas Muhammadiyah Purwokerto
Judul : **Pengaruh Nilai Perusahaan, Laba per Saham dan Profitabilitas terhadap Kebijakan dividen (Studi pada perusahaan Manufaktur yang terdaftar di Bursa Efek Indonesia periode 2015-2017)**

Telah berhasil dipertahankan di hadapan Dewan Penguji dan diterima sebagai bagian persyaratan yang diperlukan untuk memperoleh gelar Sarjana Manajemen (S.M.) pada Program Studi Manajemen, Fakultas Ekonomi dan Bisnis, Universitas Muhammadiyah Purwokerto.

DEWAN PENGUJI

Ketua : Dr. H. Naelati Tubastuvi, S.E, M.Si ()
Anggota 1 : Wida Purwidiyanti, S.E, M.Sc ()
Anggota 2 : Alfato Yusnar, S.E, M.Si ()

Ditetapkan di : Purwokerto
Tanggal : 18 Juli 2019

Mengetahui,
Dekan Fakultas Ekonomi dan Bisnis



Akhsan Firmawan, S.E, M.Si
NIK. 2160148

MOTTO

“Maka nikmat Tuhan-Mu yang manakah yang kamu dustakan”

(QS. Ar-Rahman)

*“Jika seorang manusia meninggal, terputuslah amalnya, kecuali dari tiga hal :
sodaqoh jariyah, ilmu yang bermanfaat atau anak sholeh yang berdoa untuknya”*

(HR. Muslim)





Kupersembahkan Untuk :

Allah SWT

*Bapak & Ibu Tercinta
Kakak-Kakakku Tersayang
Dan Keluargaku Terkasih*

KATA PENGANTAR

Puji syukur saya panjatkan kehadirat Allah SWT, karena atas berkat dan rahmat-Nya, saya dapat menyelesaikan skripsi ini. Penulisan skripsi ini dilakukan dalam rangka memenuhi salah satu syarat untuk memperoleh gelar Sarjana Manajemen pada Program Studi Manajemen Fakultas Ekonomi dan Bisnis Universitas Muhammadiyah Purwokerto. Saya menyadari bahwa tanpa bantuan dan bimbingan dari berbagai pihak, dari masa perkuliahan sampai pada penyusunan skripsi ini, sangatlah sulit bagi saya untuk menyelesaikan skripsi ini. Ucapan rasa hormat dan terimakasih atas segala kepedulian mereka yang telah memberikan bantuan, kritik, saran, masukan, dorongan semangat, do'a, dukungan finansial maupun pemikiran dalam penulisan skripsi ini. Oleh karena itu perkenankan saya secara khusus mengucapkan terimakasih kepada :

1. Rektor Universitas Muhammadiyah Purwokerto, Bapak Dr. Anjar Nugroho, M.Si., M.H.I yang telah memperkenankan mahasiswa tingkat akhir dalam menyelesaikan skripsi.
2. Dekan Fakultas Ekonomi dan Bisnis, Bapak Akhmad Darmawan, S.E, M.Si selaku dekan Fakultas Ekonomi dan Bisnis yang senantiasa mendukung dan telah memberikan berbagai informasi maupun bimbingan tentang tata laksana penyusunan skripsi kepada saya.
3. Ketua Program Studi Manajemen S1 Fakultas Ekonomi dan Bisnis, Bapak Hermin Endratno, S.E, M.Si. yang telah turut serta dalam memberikan berbagai informasi dan bimbingan kepada mahasiswa tentang tata pelaksana Penyusunan Skripsi.

4. Ibu Dr. Hj. Naelati Tubastuvi, S.E, M.Si. selaku dosen pembimbing saya yang telah menyediakan waktu, tenaga dan pikiran untuk membimbing serta mengarahkan saya dalam penyusunan skripsi ini.
5. Penguji skripsi 1, Ibu Wida Purwidiyanti S.E, M.Sc. yang telah memberikan berbagai pernyataan untuk menguji kelayakan sekaligus menyempurnakan penelitian saya sebagai Sarjana Manajemen.
6. Penguji skripsi 2, Bapak Alfato Yusnar, S.E, M.Si. yang juga memberikan berbagai pernyataan untuk menguji kelayakan sekaligus menyempurnakan penelitian saya Sebagai Sarjana Manajemen.
7. Seluruh Dosen Fakultas Ekonomi dan Bisnis Universitas Muhammadiyah Purwokerto dan seluruh staf Tata Usaha Fakultas Ekonomi dan Bisnis Universitas Muhammadiyah Purwokerto yang telah memberikan tenaga selama ini dan segala bantuan serta fasilitas yang diberikan kepada saya.
8. Kedua orang tua tercinta, Bapak Sukarso dan Ibu Asiyah terimakasih untuk segala kasih sayang, dukungan dan do'a yang terucap tak kunjung henti untuk saya.
9. Kakak-kakaku tersayang Mba Nely, Mba Emil, Mba Weni, Mas Yamto, Mas Uun, Mas Udin, Ibu Chomsah, Bu de, Pak de, Bu lik dan Pak lik terimakasih atas suportnya selama ini.
10. Teman-temanku Rizka, Eni, Dwi, Shopi, Dhewi, Deny yang telah membantu saya dalam menyelesaikan skripsi ini dan teman-teman Manajemen B yang tidak dapat aku sebut satu per satu, terimakasih atas kebersamaan kita selama ini.

HALAMAN PERNYATAAN PERSETUJUAN PUBLIKASI
SKRIPSI UNTUK KEPENTINGAN AKADEMIS

Sebagai sivitas akademika Universitas Muhammadiyah Purwokerto dan demi pengembangan ilmu pengetahuan, saya yang bertanda tangan dibawah ini:

Nama : Dewi Yuniastuti
NIM : 1502010076
Program Studi : Manajemen S1
Fakultas : Ekonomi dan Bisnis
Perguruan Tinggi : Universitas Muhammadiyah Purwokerto
Jenis Karya : Skripsi

Menyetujui untuk memberikan Hak Bebas Royalti Noneksklusif (*Non-exclusive Royal-Free Right*) kepada Universitas Muhammadiyah Purwokerto atas karya ilmiah saya yang berjudul :

**PENGARUH NILAI PERUSAHAAN, LABA PER SAHAM DAN
PROFITABILITAS TERHADAP KEBIJAKAN DIVIDEN
(Studi Pada Perusahaan Manufaktur Yang Terdaftar Di BEI Tahun
2015 - 2017)**

Beserta perangkat yang ada (jika diperlukan). Dengan Hak Bebas Royalti Noneksklusif ini Universitas Muhammadiyah Purwokerto berhak menyimpan, mengalihmedia/mengalihformatkan, mengelola dalam bentuk pangkalan data (*database*), merawat, dan mempublikasikan tugas akhir saya dengan tetap mencantumkan nama saya sebagai penulis/pencipta dan sebagai pemilik Hak Cipta.

Pernyataan ini saya buat dengan sebenarnya.

Dibuat di : Purwokerto
Pada tanggal : 16 Agustus 2019
Yang menyatakan,



Dewi Yuniastuti

**PENGARUH NILAI PERUSAHAAN, LABA PER SAHAM DAN
PROFITABILITAS TERHADAP KEBIJAKAN DIVIDEN**
(Studi empiris pada Perusahaan Manufaktur yang terdaftar di Bursa Efek Indonesia
periode 2015-2017)

Oleh :

Dewi Yuniastuti¹

Fakultas Ekonomi dan Bisnis
Universitas Muhammadiyah Purwokerto

Naelati Tubastuvi²

Fakultas Ekonomi dan Bisnis
Universitas Muhammadiyah Purwokerto

ABSTRAK

Penelitian ini bertujuan untuk menguji pengaruh nilai perusahaan (*PBV*), laba per saham (*EPS*) dan profitabilitas (*ROE*) terhadap kebijakan dividen. Penelitian ini dilakukan pada perusahaan manufaktur yang terdaftar di Bursa Efek Indonesia selama periode 2015-2017. Data yang digunakanyaitu data sekunder berupa laporan keuangan tahunan periode 2015-2017. Metode pengambilan sampel yang digunakan dalam penelitian ini adalah *purposive sampling*. Populasi yang digunakan dalam penelitian ini sebanyak 155 perusahaan manufaktur yang terdapat di BEI dengan sampel penelitian sebanyak 33 perusahaan. Teknik analisis data yang digunakan dalam penelitian ini yaitu statistik deskriptif, uji asumsi klasik, analisis regresi berganda, uji hipotesis. Hasil analisis menunjukkan bahwa nilai perusahaan (*PBV*) berpengaruh negatif dan tidak signifikan terhadap kebijakan dividen. Laba per saham (*EPS*) dan profitabilitas (*ROE*) berpengaruh positif dan signifikan terhadap kebijakan dividen.

Kata kunci : *PBV*, *EPS*, *ROE*, Kebijakan Dividen.

**THE EFFECT OF COMPANY VALUE, EARNING PER SHARE AND
PROFITABILITY ON DIVIDEND POLICY**
(Empirical studies on Manufacturing companies listed on the Indonesia Stock
Exchange for the period 2015-2017)

By :

Dewi Yuniastuti¹

Faculty of Economics and Business
Muhammadiyah University Purwokerto

Naelati Tubastuvi²

Faculty of Economics and Business
Muhammadiyah University Purwokerto

ABSTRACT

This study aims to examine the effect of company value (PBV), earnings per share (EPS) and profitability (ROE) on dividend policy. This research was conducted at manufacturing companies listed on the Indonesia Stock Exchange during the 2015-2017 period. The data used are secondary data from the 2015-2017 annual financial statements. The sampling method used in this study was purposive sampling. The population used in this study were 155 manufacturing companies on the Stock Exchange with a sample of 33 companies. Data analysis techniques used in this study are descriptive statistics, classic assumption tests, multiple regression analysis, hypothesis testing. The analysis shows that the firm value (PBV) has a negative and not significant effect on dividend policy. Earnings per share (EPS) and profitability (ROE) have a positive and significant effect on dividend policy.

Keywords: PBV, EPS, ROE, dividend policy.

DAFTAR ISI

| | |
|--------------------------------------|------|
| HALAMAN SAMPUL..... | i |
| HALAMAN JUDUL..... | ii |
| HALAMAN PERSETUJUAN..... | iii |
| HALAMAN PERNYATAAN ORISINALITAS..... | iv |
| HALAMAN PENGESAHAN..... | v |
| MOTTO | vi |
| PERSEMBAHAN | vii |
| KATA PENGANTAR | viii |
| HALAMAN PERSETUJUAN PUBLIKASI..... | x |
| ABSTRAK..... | xi |
| ABSTRACT..... | xii |
| DAFTAR ISI..... | xiii |
| DAFTAR TABEL..... | xv |
| DAFTAR GAMBAR | xvi |
| DAFTAR LAMPIRAN..... | xvii |
| BAB I. PENDAHULUAN | |
| A. Latar Belakang..... | 1 |
| B. Perumusan Masalah..... | 8 |
| C. Pembatasan Masalah..... | 8 |
| D. Tujuan Penelitian | 9 |
| E. Manfaat Penelitian | 9 |
| BAB II. TINJAUAN PUSTAKA | |
| A. Landasan Teori..... | 11 |
| 1. Nilai Perusahaan..... | 11 |
| 2. Laba Per Saham..... | 13 |
| 3. Profitabilitas | 15 |
| 4. Kebijakan Dividen | 17 |
| B. Hasil Penelitian Terdahulu..... | 22 |

| | |
|--|-----------|
| C. Kerangka Pemikiran..... | 28 |
| D. Hipotesis | 31 |
| BAB III. METODE PENELITIAN | |
| A. Jenis Penelitian..... | 32 |
| B. Populasi dan Sampel | 32 |
| C. Metode Pengumpulan Data..... | 33 |
| D. Variabel Penelitian | 34 |
| E. Definisi Operasional..... | 34 |
| F. Metode Analisis Data..... | 37 |
| 1. Analisis Statistik Deskriptif | 37 |
| 2. Uji Asumsi Klasik | 38 |
| 3. Analisis Regresi Linear Berganda..... | 42 |
| 4. Uji Kecocokan Model | 43 |
| BAB IV. HASIL DAN PEMBAHASAN | |
| A. Hasil Penelitian | 49 |
| 1. Populasi dan Sampel | 49 |
| 2. Analisis Statistik Deskriptif | 50 |
| 3. Uji Asumsi Klasik | 52 |
| 4. Analisis Regresi Linear Berganda..... | 56 |
| 5. Uji Kecocokan Model | 57 |
| B. Pembahasan..... | 63 |
| BAB V. PENUTUP | |
| A. Kesimpulan | 68 |
| B. Keterbatasan..... | 68 |
| C. Saran..... | 69 |
| DAFTAR PUSTAKA..... | 70 |
| LAMPIRAN | 73 |

DAFTAR TABEL

| | |
|---|----|
| Tabel 2.1 Penelitian Terdahulu | 23 |
| Tabel 4.1 Prosedur Pemilihan Sampel | 49 |
| Tabel 4.2 Hasil Uji Statistik Deskriptif..... | 50 |
| Tabel 4.3 Hasil Uji Normalitas | 53 |
| Tabel 4.4 Hasil Uji Multikolinearitas..... | 54 |
| Tabel 4.5 Hasil Uji Heteroskedastisitas | 55 |
| Tabel 4.6 Hasil Uji Autokorelasi | 55 |
| Tabel 4.7 Hasil Uji Regresi Linear Berganda | 56 |
| Tabel 4.8 Hasil Uji Koefisien Determinasi..... | 58 |
| Tabel 4.9 Hasil Uji F..... | 59 |
| Tabel 4.10 Hasil Uji t..... | 60 |
| Tabel 4.11 Hasil Pengujian Hipotesis | 63 |

DAFTAR GAMBAR

| | |
|--|----|
| Gambar 3.1 Kurva Uji F..... | 45 |
| Gambar 3.2 Kurva Uji t Hipotesis Pertama | 46 |
| Gambar 3.3 Kurva Uji t Hipotesis Kedua | 47 |
| Gambar 3.4 Kurva Uji t Hipotesis Ketiga..... | 48 |
| Gambar 4.1 Hasil Kurva Uji F | 59 |
| Gambar 4.2 Hasil Kurva Uji t Hipotesis Pertama | 61 |
| Gambar 4.3 Hasil Kurva Uji t Hipotesis Kedua..... | 61 |
| Gambar 4.4 Hasil Kurva Uji t Hipotesis Ketiga | 62 |



DAFTAR LAMPIRAN

| | |
|---|-----|
| Lampiran 1 Daftar Sampel Perusahaan Penelitian..... | 74 |
| Lampiran 2 Perhitungan BVS | 75 |
| Lampiran 3 Perhitungan PBV | 80 |
| Lampiran 4 Perhitungan EPS | 85 |
| Lampiran 5 Perhitungan ROE..... | 90 |
| Lampiran 6 Perhitungan Kebijakan Dividen..... | 95 |
| Lampiran 7 Hasil Perhitungan PBV, EPS, ROE, Kebijakan Dividen | 98 |
| Lampiran 8 Analisis Statistik Deskriptif..... | 103 |
| Lampiran 9 Uji Normalitas | 104 |
| Lampiran 10 Uji Multikolinearitas..... | 105 |
| Lampiran 11 Uji Heteroskedastisitas | 106 |
| Lampiran 12 Uji Autokorelasi | 107 |
| Lampiran 13 Analisis Regresi Linear Berganda | 108 |
| Lampiran 14 Uji Koefisien Determinasi | 109 |
| Lampiran 15 Uji F..... | 110 |
| Lampiran 16 Uji t..... | 111 |