

**PENGARUH RASIO PROFITABILITAS, LIKUIDITAS,
SOLVABILITAS DAN *BOOK TAX DIFFERENCES*
TERHADAP PERTUMBUHAN LABA**
(Studi Empiris pada Perusahaan yang Terdaftar dalam Indeks Kompas 100
periode 2013-2017)



SKRIPSI


diajukan sebagai salah satu syarat untuk memperoleh gelar sarjana
akuntansi

PUTRI RIZKI NUR SAFITRI
1502030185

PROGRAM STUDI AKUNTANSI S1
FAKULTAS EKONOMI DAN BISNIS
UNIVERSITAS MUHAMMADIYAH PURWOKERTO
2019

HALAMAN PERSETUJUAN

**PENGARUH RASIO PROFITABILITAS, LIKUIDITAS,
SOLVABILITAS DAN *BOOK TAX DIFFERENCES*
TERHADAP PERTUMBUHAN LABA
(Studi Empiris pada Perusahaan yang Terdaftar dalam Indeks Kompas 100
periode 2013-2017)**



Oleh:

**PUTRI RIZKI NUR SAFITRI
1502030185**

Diperiksa dan disetujui oleh:

Pembimbing,

Rina Mudjiyanti, S.E., M.Si
NIP. 2160292

**PROGRAM STUDI AKUNTANSI
FAKULTAS EKONOMI DAN BISNIS
UNIVERSITAS MUHAMMADIYAH PURWOKERTO
2019**




HALAMAN PENGESAHAN

Skripsi yang diajukan oleh:


Nama : Putri Rizki Nur Safitri
NIM : 1502030185
Program Studi : Akuntansi S1
Fakultas : Ekonomi dan Bisnis
Perguruan Tinggi : Universitas Muhammadiyah Purwokerto
Judul : **Pengaruh Rasio Profitabilitas, Likuiditas, Solvabilitas dan *Book Tax Differences* terhadap Pertumbuhan Laba.**
(Studi empiris pada perusahaan yang terdaftar dalam indeks Kompas 100 periode 2013-2017).

Telah berhasil dipertahankan di hadapan Dewan Penguji dan diterima sebagai bagian persyaratan yang diperlukan untuk memperoleh gelar Sarjana Akuntansi (S.Ak.), Fakultas Ekonomi dan Bisnis, Universitas Muhammadiyah Purwokerto.

DEWAN PENGUJI

Ketua : Rina Mudjiyanti, S.E.,M.Si ()
Anggota 1 : Edi Joko S, S.E., M.Si.,Ak.,CA ()
Anggota 2 : Ani Kusbandiyah, S.E.,M.Si.,Ak.,CA ()

Ditetapkan di: Purwokerto
Tanggal : 19 Januari 2019



Mengetahui:
Dekan Fakultas Ekonomi dan Bisnis

Akhmad Darmawan, SE, M.Si
NIK.2160148

HALAMAN PERNYATAAN PERSETUJUAN PUBLIKASI SKRIPSI
UNTUK KEPENTINGAN AKADEMIS

HALAMAN PERNYATAAN ORISINALITAS

Saya yang bertanda tangan di bawah ini:

Nama : Putri Rizki Nur Safitri
NIM : 1502030185
Program Studi : Akuntansi S1
Fakultas : Ekonomi dan Bisnis
Perguruan Tinggi : Universitas Muhammadiyah Purwokerto

Menyatakan dengan sebenar-benarnya bahwa skripsi ini adalah hasil karya saya dan semua sumber baik yang dikutip maupun dirujuk telah saya nyatakan dengan benar serta bukan hasil penjiplakan dari karya orang lain.

Demikian pernyataan ini saya buat dan apabila kelak dikemudian hari terbukti ada unsur penjiplakan, saya bersedia mempertanggungjawabkan sesuai dengan ketentuan yang berlaku.

Purwokerto, 19 Januari 2019

Yang membuat pernyataan



Putri Rizki Nur Safitri

**HALAMAN PERNYATAAN PERSETUJUAN PUBLIKASI SKRIPSI
UNTUK KEPENTINGAN AKADEMIS**

Sebagai civitas akademika Universitas Muhammadiyah Purwokerto dan demi pengembangan ilmu pengetahuan, saya yang bertanda tangan dibawah ini:

Nama : Putri Rizki Nur Safitri
NIM : 1502030185
Program Studi : Akuntansi S1
Fakultas : Ekonomi dan Bisnis
Perguruan Tinggi : Universitas Muhammadiyah Purwokerto
Jenis Karya : Skripsi

Menyetujui untuk memberikan Hak Bebas Royalti Noneksklusif (*Non-exclusive Royalty-Free Right*) kepada Universitas Muhammadiyah Purwokerto atas karya ilmiah saya yang berjudul:

**PENGARUH RASIO PROFITABILITAS, LIKUIDITAS, SOLVABILITAS
DAN BOOK TAX DIFFERENCES TERHADAP
PERTUMBUHAN LABA**


**(Studi Empiris pada Perusahaan yang Terdaftar dalam Indeks Kompas 100
periode 2013-2017)**

Beserta perangkat yang ada (jika diperlukan). Dengan Hak Bebas Royalti Noneksklusif ini Universitas Muhammadiyah Purwokerto berhak menyimpan, mengalih media/menagih formatkan, mengelola dalam bentuk pangkalan data (database), merawat, dan mempublikasikan tugas akhir saya dengan tetap mencantumkan nama saya sebagai penulis/pencipta dan sebagai pemilik Hak Cipta.

Pernyataan ini saya buat dengan sebenarnya.

Dibuat di : Purwokerto
Pada tanggal : 19 Januari 2019

Yang menyatakan,



Putri Rizki Nur Safitri

MOTTO


Belajarlah dari kura-kura, karena kura-kura:

- ✓ *Tidak mengeluh dan tidak pernah merasa lelah*
- ✓ *Berjalan maju dan pantang menyerah*
- ✓ *Bersembunyi, bukan lari dari bahaya*
- ✓ *Memiliki umur yang panjang*
- ✓ *Mampu beradaptasi, bisa hidup dimana saja*
- ✓ *Biar lambat asal selamat*
- ✓ *Fokus pada tujuan*
- ✓ *Sabar karena sadar akan tujuannya*
- ✓ *Belajar dari proses*
- ✓ *Teguh pendiriannya*
- ✓ *Selalu menghargai waktu*
- ✓ *Hidup harus optimis*

HALAMAN PERSEMBAHAN

SKRIPSI INI KU PERSEMBAHKAN UNTUK:

Kedua orang tua tercinta dan tersayang bapak Zaenudin dan mama Zaidah serta adiku Raekhan yang selalu memberikan dukungan, semangat, pencerahan, dan doa untuk ku, serta selalu menjadi inspirasiku.



KATA PENGANTAR

Alhamdulillahirobbil'alamin segala puji dan syukur saya panjatkan kehadirat Allah SWT atas berkat dan rahmatnya saya dapat menyelesaikan skripsi dengan judul Pengaruh Profitabilitas, Likuiditas, Solvabilitas, dan *Book Tax Differences* terhadap Pertumbuhan Laba pada Perusahaan-Perusahaan yang terdaftar dalam Indeks Kompas 100 tahun 2013-2017. Skripsi ini disusun guna memenuhi persyaratan akademis, untuk memperoleh gelar Sarjana Akuntansi pada Program Studi Akuntansi Fakultas Ekonomi dan Bisnis Universitas Muhammadiyah Purwokerto. Saya menyadari bahwa tanpa bantuan dan bimbingan dari berbagai pihak, dari masa perkuliahan sampai pada penyusunan skripsi ini, sangatlah sulit bagi saya menyelesaikan skripsi ini. Oleh karena itu, saya mengucapkan terimakasih kepada:

1. Allah SWT yang selalu memberikan rahmat, nikmat, dan selalu memberikan segala kemudahan;
2. Dekan Fakultas Ekonomi dan Bisnis Bapak Akhmad Darmawan, SE.,M.Si, yang telah memberi berbagai informasi dan bimbingan tentang tata laksana penyusunan skripsi kepada saya;
3. Ketua Program Studi Akuntansi Ibu Dr. Sri Wahyuni, SE.,M.Si, yang telah memberi berbagai informasi dan bimbingan tentang tata laksana penyusunan skripsi kepada saya;
4. Ibu Rina Mudjiyanti, SE.,M.Si, selaku dosen pembimbing yang telah meluangkan waktu dan senantiasa sabar serta ikhlas dalam memberikan bimbingan dan petunjuk dalam penyelesaian skripsi ini;

5. Bapak Edi Joko S,S.E.,M.Si.,Ak.,CA dan Ibu Ani Kusbandiyah, S.E.,M.Si.Ak.,CA selaku dosen Penguji yang telah meluangkan waktu dalam memberikan koreksi dan masukannya dalam penyelesaian skripsi ini;
6. Bapak dan Ibu Dosen Fakultas Ekonomi dan Bisnis Universitas Muhammadiyah Purwokerto yang telah memberikan ilmu pengetahuan kepada saya selama menuntut ilmu;
7. Bapak Zaenudin dan Ibu Zaidah yang telah memberikan dukungan baik secara materi maupun nonmateri serta doa yang terbaik untuk putrinya;
8. Adik dan keluarga besar yang selalu mendukung disetiap langkah;
9. Aa Syukur yang selalu memberikan dorongan, semangat, serta doa terbaiknya;
10. Sahabat-sahabat CIS squad, teman-teman Riski Kos 1, teman-teman Widya Kos, Saelin, Isti yang selalu memberikan semangat dan dorongan;
11. Teman-teman kelas Akuntansi D 2015 yang memberikan semangat serta bantuan dalam memahami materi;
12. Semua pihak yang telah membantu dalam proses penyusunan skripsi ini;

Semoga Allah SWT berkenan membalas segala kebaikan semua pihak yang telah membantu. Semoga skripsi ini membawa manfaat bagi pengembangan ilmu.

Purwokerto, 19 Januari 2019

Penulis,

**Pengaruh Rasio Profitabilitas, Likuiditas, Solvabilitas Dan
Book Tax Differences Terhadap Pertumbuhan Laba
(Studi Empiris Pada Perusahaan Yang Terdaftar Dalam Indeks Kompas 100
Periode 2013-2017)**

Putri Rizki Nur Safitri
Fakultas Ekonomi dan Bisnis
Universitas Muhammadiyah Purwokerto
Email: putririzki168@gmail.com

Rina Mudjiyanti
Fakultas Ekonomi dan Bisnis
Universitas Muhammadiyah Purwokerto
rina.mudjiyantie@yahoo.com

ABSTRAK

Penelitian ini bertujuan untuk menguji pengaruh profitabilitas, likuiditas, solvabilitas, dan *book tax differences*. Rasio profitabilitas diukur dengan ROE (*Return On Equity*), sedangkan rasio likuiditas diukur yaitu CR (*Current Ratio*), dan solvabilitas diukur dengan DER (*Debt to Equity Ratio*) serta *Book Tax Differences* diproksikan oleh perbedaan permanen dan perbedaan temporer. Pertumbuhan laba sangat bermanfaat baik pihak internal perusahaan untuk melihat kinerja perusahaan dan pihak eksternal baik investor maupun kreditor sebagai bahan pertimbangan dalam mengambil keputusan investasi atau pendanaan.

Populasi yang digunakan adalah laporan tahunan perusahaan-perusahaan yang terdaftar dalam Indeks Kompas 100 yang dipublikasikan selama periode pengamatan tahun 2013-2017. Teknik sampling yang digunakan adalah *purposive sampling* dengan beberapa kriteria dan diperoleh 86 sampel data. Metode analisis yang digunakan adalah regresi linear berganda. Hasil penelitian ini menunjukkan bahwa profitabilitas berpengaruh negatif terhadap pertumbuhan laba, likuiditas dan *book tax differences* yang diproksikan dengan perbedaan permanen dan perbedaan temporer tidak berpengaruh terhadap pertumbuhan laba, solvabilitas berpengaruh positif terhadap pertumbuhan laba.

Kata Kunci : Profitabilitas, Likuiditas, Solvabilitas, Perbedaan Permanen, Perbedaan Temporer, Pertumbuhan Laba

***The Influence of Profitability, Liquidity, Solvency, and Book Tax Differences
Toward Profit Growth***
***(An empirical study on companies listed in the compass index 100 for the period
2013-2017)***

Putri Rizki Nur Safitri
Business and Economics Faculty
Universitas Muhammadiyah Purwokerto
Email: putririzki168@gmail.com

Rina Mudjiyanti
Business and Economics Faculty
Universitas Muhammadiyah Purwokerto
rina.mudjiyantie@yahoo.com

ABSTRACT

This research aims to test about influence of profitability, liquidity, solvency, and book tax differences on profit growth. Profitability's measured by ROE (Return On Equity), while liquidity is measured by CR (Current Ratio), solvency is measured by DER (Debt to Equity Ratio), and book tax differences proxied by permanent differences and temporary differences. Profit growth is very useful for internal company to see corporate performance and external company, it is useful for investors and creditors for making investment decisions.

Population of this research is companies listed in the compass index 100 for period 2013-2017. By purposive sampling method, the number of samples obtained are 86 data. The analysis method of this research used multiple linear regression. The result shows that profitability has negative effect on the profit growth, while liquidity, book tax differences have no effect on the profit growth, solvency has positive effect on the profit growth.

Keywords: Profitability, Liquidity, Solvency, Permanent Differences, Temporary Differences, Profit Growth

DAFTAR ISI

HALAMAN JUDUL.....	i
HALAMAN PERSETUJUAN.....	ii
HALAMAN PENGESAHAN.....	iii
HALAMAN PERNYATAAN ORISINALITAS.....	iv
LEMBAR PERSETUJUAN PUBLIKASI KARYA ILMIAH.....	v
MOTTO.....	vi
PERSEMBAHAN.....	vii
KATA PENGANTAR.....	viii
ABSTRAK.....	x
ABSTRACT.....	xi
DAFTAR ISI.....	xii
DAFTAR TABEL.....	xv
DAFTAR GAMBAR.....	xvi
DAFTAR LAMPIRAN.....	xvii
BAB I PENDAHULUAN.....	1
A. Latar Belakang Penelitian.....	1
B. Perumusan Masalah.....	8
C. Pembatasan Masalah.....	9
D. Tujuan dan Manfaat Penelitian.....	9
BAB II TINJAUAN PUSTAKA.....	12
A. Landasan Teori.....	12
1. Teori Sinyal.....	12
2. Teori Akuntansi Positif.....	13
3. Laporan Keuangan.....	14
4. Laba dan Pertumbuhan Laba.....	15
5. Profitabilitas.....	16
6. Likuiditas.....	17
7. Solvabilitas.....	18
8. <i>Book Tax Differences</i>	19

B. Penelitian Terdahulu	21
C. Kerangka Pemikiran.....	27
D. Hipotesis.....	30
BAB III METODE PENELITIAN.....	35
A. Jenis Penelitian.....	35
B. Populasi dan Sampel	35
C. Metode Pengumpulan Data.....	36
D. Variabel Penelitian	36
E. Definisi Operasional.....	37
1. Variabel Dependen.....	37
2. Variabel Independen	37
a. <i>Return On Equity</i>	37
b. <i>Current Ratio</i>	38
c. <i>Debt to Equity Ratio</i>	38
d. Perbedaan Permanen	39
e. Perbedaan Temporer	39
F. Metode Analisis Data.....	39
1. Statistik Deskriptif	40
2. Uji Asumsi Klasik.....	40
a. Uji Normalitas.....	40
b. Uji Multikolinearitas	41
c. Uji Autokorelasi	41
d. Uji Heteroskedastisitas.....	42
3. Analisis Regresi Berganda	43
4. Pengujian Hipotesis.....	43
a. Uji Koefisien Determinasi (R^2).....	43
b. Uji Kelayakan Model (Uji F)	44
c. Uji Parsial (Uji Statistik t).....	44
BAB IV HASIL DAN PEMBAHASAN	48
A. Karakteristik Sampel.....	49
B. Hasil Analisis dan Pembahasannya.....	51

1. Statistik Deskriptif	51
2. Uji Asumsi Klasik	54
a. Uji Normalitas	54
b. Uji Multikolinearitas	55
c. Uji Autokorelasi	56
d. Uji Heteroskedastisitas	57
3. Analisis Regresi Berganda	58
4. Pengujian Hipotesis	60
a. Koefisien Determinasi (R^2)	60
b. Uji Kelayakan Model (Uji F)	61
c. Uji Statistik t	62
BAB V KESIMPULAN	75
A. Kesimpulan	75
B. Keterbatasan dan Saran	75
1. Keterbatasan	75
2. Saran	76
DAFTAR PUSTAKA	77
LAMPIRAN	81

DAFTAR TABEL

Tabel 2.1 Penelitian Terdahulu	21
Tabel 3.1 Kriteria Pengujian <i>Durbin Watson</i>	42
Tabel 4.1 Kriteria Sampel	49
Tabel 4.2 Daftar Perusahaan Sampel Penelitian	50
Tabel 4.3 Hasil Uji Statistik Deskriptif.....	51
Tabel 4.4 Hasil Uji Normalitas	55
Tabel 4.5 Hasil Uji Multikolinearitas.....	56
Tabel 4.6 Hasil Uji Autokorelasi	57
Tabel 4.7 Hasil Uji Heteroskedastisitas	58
Tabel 4.8 Hasil Regresi Linear Berganda.....	59
Tabel 4.9 Uji Koefisien Determinasi (R^2).....	61
Tabel 4.10 Uji Kelayakan Model (Uji F)	62
Tabel 4.11 Uji Parsial (Uji t-Statistik)	63

DAFTAR GAMBAR

Gambar 2.1 Model Penelitian	29
-----------------------------------	----



DAFTAR LAMPIRAN

Lampiran 1 Daftar Nama Perusahaan Sampel	82
Lampiran 2 Data Pertumbuhan Laba	83
Lampiran 3 Data Perusahaan Sampel yang Memperoleh Laba Positif.....	89
Lampiran 4 Data Variabel Profitabilitas (ROE).....	92
Lampiran 5 Data Variabel Likuiditas (CR).....	95
Lampiran 6 Data Variabel Solvabilitas (DER)	98
Lampiran 7 Data Variabel Perbedaan Permanen	101
Lampiran 8 Data Variabel Perbedaan Temporer	104
Lampiran 9 Data Variabel Penelitian.....	107
Lampiran 10 Hasil Uji Statistik Deskriptif	110
Lampiran 11 Hasil Uji Asumsi Klasik	111
Lampiran 12 Hasil Uji Analisis Regresi Linear Berganda.....	117
Lampiran 13 Pengujian Hipotesis	118