

**ANALISIS FAKTOR-FAKTOR YANG MEMPENGARUHI
PROFITABILITAS BANK UMUM SYARIAH DI INDONESIA**



TESIS

ERNA HANDAYANI

1720201004

PROGRAM PASCASARJANA

MAGISTER MANAJEMEN

UNIVERSITAS MUHAMMADIYAH PURWOKERTO

2019

HALAMAN PENGESAHAN

Tesis yang diajukan oleh:

Nama : Erna Handayani
NIM : 1720201004
Program Studi : Manajemen S2
Fakultas : Program Pascasarjana
Perguruan Tinggi : Universitas Muhammadiyah Purwokerto
Judul : **Analisis Faktor-Faktor yang Mempengaruhi Profitabilitas Bank Umum Syariah di Indonesia**

telah berhasil dipertahankan di hadapan Dewan Penguji dan diterima sebagai bagian persyaratan yang diperlukan untuk memperoleh gelar Magister Manajemen (M.M.) pada Program Studi Manajemen S2, Program Pascasarjana, Universitas Muhammadiyah Purwokerto.

(I) DEWAN PENGUJI

Ketua : Dr. Naelati Tubastuvi, S.E., M.Si.
Anggota 1 : Dr. Eko Hariyanto, M.Si., Akt., CA.CPA.
Anggota 2 : Dr. Sri Wahyuni, M.Si.



Ditetapkan di : Purwokerto
Tanggal : Agustus 2019



Mengetahui:
Direktur Program Pascasarjana


Dr. Furqanul Aziez, M.Pd
NIP. 19621106 198910 1 001

HALAMAN PERNYATAAN ORISINALITAS

Saya yang bertanda tangan di bawah ini :

Nama : Erna Handayani
NIM : 1720201004
Program studi : Magister Manajemen
Fakultas : Ekonomi
Perguruan tinggi : Universitas Muhammadiyah Purwokerto

Menyatakan dengan sebenar-benarnya bahwa tesis ini adalah hasil karya saya dan semua sumber baik yang dikutip maupun dirujuk telah saya nyatakan dengan benar serta bukan hasil penjiplakan dari karya orang lain.

Demikian pernyataan ini saya buat dan apabila kelak dikemudian hari terbukti ada unsur penjiplakan, saya bersedia mempertanggungjawabkan sesuai dengan ketentuan yang berlaku.

Purwokerto, Agustus 2019

Yang menyatakan,



Erna Handayani

KATA PENGANTAR

Puji syukur saya panjatkan kepada Allah SWT, karena atas berkat dan rahmat- Nya, saya dapat menyelesaikan Tesis ini. Penulisan Tesis ini dilakukan dalam rangka memenuhi salah satu syarat untuk mencapai gelar Magister Manajemen pada Program Studi Manajemen S2 Program Pascasarjana Universitas Muhammadiyah Purwokerto. Saya menyadari bahwa tanpa bantuan dan bimbingan dari berbagai pihak, dari masa perkuliahan sampai pada penyusunan tesis ini, sangatlah sulit bagi saya untuk menyelesaikan tesis ini. Oleh karena itu, saya mengucapkan terima kasih kepada:

- 1) Direktur Pascasarjana yang telah memberi berbagai informasi dan bimbingan tentang tata laksana penyusunan tesis kepada saya;
- 2) Ketua Program Studi Manajemen S2 yang telah memberi berbagai informasi dan bimbingan tentang tata laksana penyusunan tesis kepada saya;
- 3) Dr. Naelati Tubastuvi, M. Si. selaku dosen pembimbing yang telah menyediakan waktu, tenaga, dan pikiran untuk mengarahkan saya dalam penyusunan tesis ini;
- 4) Dr. Eko Haryanto, M.Si., Akt., CA dan Dr. Sri Wahyuni, M.Si. yang telah memberikan berbagai pertanyaan dan masukan untuk menguji kelayakan saya sebagai Magister Manajemen;
- 5) Orang tua dan keluarga saya yang telah memberikan bantuan dukungan material dan moral; serta
- 6) Sahabat yang telah banyak membantu saya dalam menyelesaikan tesis ini.
- 7) Akhir kata, saya berharap Allah SWT berkenan membalas segala kebaikan semua pihak yang telah membantu. Semoga tesis ini membawa manfaat bagi pengembangan ilmu

Purwokerto, 31 Agustus 2019
Erna Handayani

HALAMAN PERNYATAAN PERSETUJUAN PUBLIKASI TESIS UNTUK KEPENTINGAN AKADEMIS

Sebagai sivitas akademika Universitas Muhammadiyah Purwokerto dan demi pengembangan ilmu pengetahuan, saya yang bertanda tangan di bawah ini:

Nama : Erna Handayani
NIM : 1720201004
Program Studi : Manajemen S2
Fakultas : Program Pascasarjana
Perguruan Tinggi : Universitas Muhammadiyah Purwokerto
Jenis karya : Tesis


menyetujui untuk memberikan Hak Bebas Royalti Noneksklusif (*Non-exclusive Royalty-Free Right*) kepada Universitas Muhammadiyah Purwokerto atas karya ilmiah saya yang berjudul:

Analisis Faktor-Faktor yang Mempengaruhi Profitabilitas Bank Umum Syariah di Indonesia

beserta perangkat yang ada (jika diperlukan). Dengan Hak Bebas Royalti Noneksklusif ini Universitas Muhammadiyah Purwokerto berhak menyimpan, mengalihmedia/mengalihformatkan, mengelola dalam bentuk pangkalan data (*database*), merawat, dan mempublikasikan tugas akhir saya dengan tetap mencantumkan nama saya sebagai penulis/pencipta dan sebagai pemilik Hak Cipta.

Pernyataan ini saya buat dengan sebenarnya.

Dibuat di Purwokerto
Pada tanggal 31 Agustus 2019
Yang menyatakan,


Erna Handayani

INDONESIAN ISLAMIC BANKING PROFITABILITY ANALYSIS

Erna Handayani¹, Naelati Tubastuvi² Sri Wahyuni³ Eko Haryanto⁴
¹*Magister Management, Universitas Muhammadiyah Purwokerto, Banyumas-
Indonesia*
rnahandayan1@gmail.com, tubastuvi@yahoo.com

ABSTRACT

Abstract: The profitability of Islamic banking in Indonesia must be improved continuously so that it can be equivalent to conventional banking. Performance can be assessed from several bank health ratios. This study analyzes the effect of Capital Adequacy Ratio (CAR), Financing to Deposit Ratio (FDR), Non Performing Financing (NPF), Operating Expense to Operating Income Ratio (BOPO), Third-Party Funds (DPK) dan Inflation towards Return on Assets (ROA). The study was conducted on 13 Islamic public banks registered at Indonesia Financial Service Authority (OJK) during 2012-2018 with multiple linear regression methods. Partially, the results of the study showed that only NPF, BOPO and Inflation have significant effect towards ROA, while CAR, FDR, NPF, BOPO, DPK and Inflation have simultaneous effect on ROA.

Keywords: Return on Assets, Capital Adequacy Ratio, Financing to Deposit Ratio, Non Performing Financing, Operating Expense to Operating Income Ratio, Third-Party Funds, Inflation

ANALISIS FAKTOR-FAKTOR YANG MEMPENGARUHI PROFITABILITAS BANK UMUM SYARIAH DI INDONESIA

Erna Handayani¹, Naelati Tubastuvi² Sri Wahyuni³ Eko Haryanto⁴
¹*Magister Management, Universitas Muhammadiyah Purwokerto, Banyumas-Indonesia*

rhandayan1@gmail.com, tubastuvi@yahoo.com

ABSTRAK

Abstrak: Kinerja perbankan syariah di Indonesia harus terus ditingkatkan agar dapat sejajar dengan bank konvensional. Kinerja dalam hal ini profitabilitas dapat dilihat dari beberapa rasio kesehatan perbankan. Penelitian ini menganalisa pengaruh dari Capital Adequacy Ratio (CAR), Financing to Deposit Ratio (FDR), Non Performing Financing (NPF), Biaya Operasional pada Pendapatan Operasional (BOPO), Dana Pihak Ketiga (DPK) dan Inflasi pada Return on Assets (ROA). Penelitian ini dilakukan pada 13 Bank Syariah di Indonesia yang terdaftar pada OJK selama periode 2012-2018 dengan menggunakan analisis regresi linier berganda. Hasil dari penelitian ini menunjukkan NPF, BOPO dan Inflasi berpengaruh secara signifikan terhadap ROA, sedangkan CAR, FDR dan DPK sebaliknya.


Kata Kunci: ROA, CAR, FDR, NPF, BOPO, Dana Pihak Ketiga, Inflasi

DAFTAR ISI

HALAMAN JUDUL.....	i
HALAMAN PENGESAHAN.....	ii
KATA PENGANTAR	iii
HALAMAN PERNYATAAN PERSETUJUAN PUBLIKASI TESIS UNTUK KEPENTINGAN AKADEMIK	iv
ABSTRACT.....	v
ABSTRAK.....	vi
DAFTAR ISI.....	vii
DAFTAR GAMBAR.....	viii
DAFTAR TABEL.....	ix
DAFTAR LAMPIRAN.....	x
BAB I. PENDAHULUAN	
A. Latar Belakang Masalah	1
B. Perumusan Masalah	7
C. Tujuan Penelitian dan Manfaat Penelitian	8
BAB II. TINJAUAN PUSTAKA	
A. Deskripsi Konseptual.....	9
B. Hasil Penelitian Terdahulu	26
C. Kerangka Pemikiran	36
D. Hipotesis	40
BAB III. METODE PENELITIAN	
A. Jenis Penelitian	46
B. Populasi Dan Sampel.....	46
C. Metode Pengumpulan Data	46
D. Variabel Penelitian	47
E. Definisi Operasional.....	48
F. Metode Analisis Data	51
BAB IV HASIL DAN PEMBAHASAN	
A. Hasil Penelitian.....	63
B. Pembahasan	71
BAB V PENUTUP	
A. Simpulan.....	92
B. Keterbatasan dan Saran	93
DAFTAR PUSTAKA	95

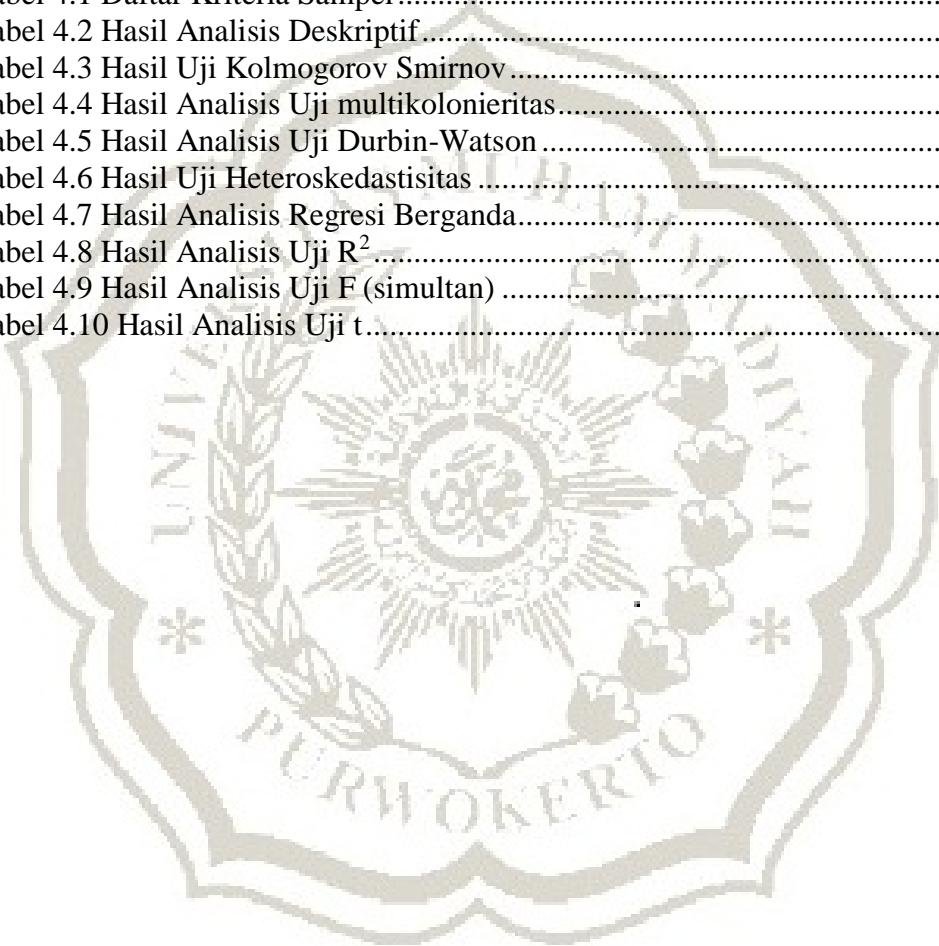
DAFTAR GAMBAR

Gambar 2.1 Kerangka Pemikiran	40
Gambar Kurva 3.1. Uji Hipotesis 1.....	57
Gambar Kurva 3.2. Uji Hipotesis 2.....	58
Gambar Kurva 3.3. Uji Hipotesis 3.....	59
Gambar Kurva 3.4. Uji Hipotesis 4.....	60
Gambar Kurva 3.5. Uji Hipotesis 5.....	61
Gambar Kurva 3.6. Uji Hipotesis 6.....	62
Gambar 4.1. Kurva uji t (CAR).....	80
Gambar 4.2. Kurva uji t (FDR).....	82
Gambar 4.3. Kurva uji t (NPF).....	84
Gambar 4.4. Kurva uji t (BOPO).....	86
Gambar 4.5. Kurva uji t (DPK).....	88
Gambar 4.5. Kurva uji t (Inflasi).....	90



DAFTAR TABEL

Tabel 1.1. Total Aset Keuangan Syariah Indonesia (Triliun Rp)	2
Tabel 1.2. <i>Market Share</i> Perbankan Syariah Indonesia 2017	2
Tabel 1.3. Data Negara dengan Aset Perbankan Syariah terbesar tahun 2017..	3
Tabel 2.1 Penelitian Terdahulu	27
Tabel 4.1 Daftar Kriteria Sampel	63
Tabel 4.2 Hasil Analisis Deskriptif	64
Tabel 4.3 Hasil Uji Kolmogorov Smirnov	69
Tabel 4.4 Hasil Analisis Uji multikolonieritas	70
Tabel 4.5 Hasil Analisis Uji Durbin-Watson	70
Tabel 4.6 Hasil Uji Heteroskedastisitas	71
Tabel 4.7 Hasil Analisis Regresi Berganda.....	72
Tabel 4.8 Hasil Analisis Uji R ²	75
Tabel 4.9 Hasil Analisis Uji F (simultan)	77
Tabel 4.10 Hasil Analisis Uji t.....	78



DAFTAR LAMPIRAN

Lampiran 1	Data Rekap Variabel (Sebelum Dipilih Berdasarkan Kriteria..... Penelitian)	99
Lampiran 2	Data Yang Diproses Menggunakan SPSS.....	114
Lampiran 3	Hasil Pengolahan data SPSS	120

