

**PENGARUH UKURAN PERUSAHAAN, LIKUIDITAS, DAN
STRUKTUR AKTIVA TERHADAP STRUKTUR MODAL
DENGAN PROFITABILITAS SEBAGAI VARIABEL
INTERVENING**

**(Studi Pada Perusahaan Sektor Barang Konsumsi Yang
Terdaftar Di Bursa Efek Indonesia Periode 2015-2018)**



SKRIPSI

Diajukan sebagai salah satu syarat untuk memperoleh gelar Sarjana Manajemen

DARA SUTRA

1602010261

**PROGRAM STUDI MANAJEMEN S1
FAKULTAS EKONOMI DAN BISNIS
UNIVERSITAS MUHAMMADIYAH PURWOKERTO**

2020

HALAMAN PERSETUJUAN
PENGARUH UKURAN PERUSAHAAN, LIKUIDITAS, DAN
STRUKTUR AKTIVA TERHADAP STRUKTUR MODAL
DENGAN PROFITABILITAS SEBAGAI VARIABEL
INTERVENING

**(Studi Pada Perusahaan Sektor Barang Konsumsi Yang
Terdaftar Di Bursa Efek Indonesia Periode 2015-2018)**



SKRIPSI

DARA SUTRA
1602010261

Diterima dan disetujui oleh:

Pembimbing



Dr.Hj.Naelati Tubastuvi, SE., M.Si

NIK. 2160187




HALAMAN PENGESAHAN

Skripsi yang diajukan oleh :

Nama : Dara Sutra
NIM : 1602010261
Program Studi : Manajemen
Fakultas : Ekonomi dan Bisnis
Perguruan Tinggi : Universitas Muhammadiyah Purwokerto
Judul : **Pengaruh Ukuran Perusahaan, Likuiditas, dan Struktur Aktiva Terhadap Struktur Modal Dengan Profitabilitas Sebagai Variabel Intervening (Studi Pada Perusahaan Sektor Barang Konsumsi Yang Terdaftar Di Bursa Efek Indonesia Periode 2015-2018)**

Telah berhasil dipertahankan di hadapan Dewan Penguji dan diterima sebagai bagian persyaratan yang diperlukan untuk memperoleh gelar Sarjana Manajemen, Fakultas Ekonomi dan Bisnis, Universitas Muhammadiyah Purwokerto.

DEWAN PENGUJI

Ketua : Dr.Hj.Naelati Tubastuvi, SE., M.Si ()
Penguji 1 : Akhmad Darmawan, SE., M.Si ()
Penguji 2 : Fatmah Bagis, SE., M.Si ()

Ditetapkan di : Purwokerto
Tanggal : 18 Januari 2020

Mengetahui;

Dekan Fakultas Ekonomi dan Bisnis



Akhmad Darmawan, SE., M.Si
NIK. 2160148

HALAMAN PERNYATAAN ORISINALITAS

Saya yang bertanda tangan di bawah ini :

Nama : Dara Sutra

NIM : 1602010261

Program Studi : Manajemen

Fakultas : Ekonomi dan Bisnis

Perguruan Tinggi : Universitas Muhammadiyah Purwokerto

Menyatakan dengan sebenar-benarnya bahwa skripsi ini adalah hasil karya saya dan semua sumber baik yang dikutip maupun dirujuk telah saya nyatakan dengan benar serta bukan hasil penjiplakan dari karya rang lain.

Demikian pernyataan ini saya buat dan apabila kelak dikemudian hari terbukti ada unsur penjiplakan, saya bersedia mempertanggungjawabkan sesuai dengan ketentuan yang berlaku.

Purwokerto, Januari 2020

Yang membuat pernyataan



Dara Sutra

MOTTO

Berangkat dengan penuh keyakinan
Berjalan dengan penuh keikhlasan
Istiqomah dalam menghadapi cobaan

Sesuatu yang belum dikerjakan, sering kali tampak mustahil; kita baru yakin kalau kita telah berhasil melakukannya dengan baik.

Aku datang, aku bimbingan, aku ujian, aku
revisi, dan aku menang.

PERSEMBAHAN

Skripsi ini Saya persembahkan untuk :

- ✓ Allah SWT atas ridho dan rahmat serta atas segala karunia yang diberikan.
- ✓ Kepada junjungan kita Nabi Muhammad SAW sebagai suri tauladan dan panutan dalam menjalankan kehidupan yang baik dan benar.
- ✓ Orang tua ku yang telah memberikan doa, semangat, motivasi dan dukungan baik moral maupun material. Terima kasih atas semua yang kalian berikan selama ini.
- ✓ Kakakku tercinta Dadang Sinandar, S.Kom. Tetap jadi yang terbaik untuk keluarga.
- ✓ Dosen pembimbing yang telah meluangkan waktu untuk membimbing saya dalam menyelesaikan skripsi ini.
- ✓ Seluruh dosen Fakultas Ekonomi dan Bisnis yang telah memberikan ilmu dan pengalamannya selama ini.
- ✓ Sahabat yang luar biasa, Julita, Lusi, Imas, Tita, Titi, Amin, Diska, Ifel, Nurul, dan seluruh teman-teman Manajemen E yang tidak bisa disebutkan satu persatu. Terima kasih untuk dukungan dan doa kalian selama ini.
- ✓ Semua teman-temanku.

KATA PENGANTAR

Puji syukur saya panjatkan kepada Allah SWT, karena atas berkat dan rahmat-Nya, saya dapat menyelesaikan skripsi ini. Penulisan skripsi ini dilakukan dalam rangka memenuhi salah satu syarat untuk mencapai gelar Sarjana Manajemen pada Program Studi Manajemen Fakultas Ekonomi dan Bisnis Universitas Muhammadiyah Purwokerto. Saya menyadari bahwa bantuan dan bimbingan dari berbagai pihak, dari masa perkuliahan sampai pada penyusunan skripsi ini, sangatlah sulit bagi saya untuk menyelesaikan skripsi ini. Oleh karena itu, saya mengucapkan terima kasih kepada :

1. Dekan Fakultas Ekonomi dan Bisnis yang telah memberi berbagai informasi dan bimbingan tata laksana penyusunan skripsi kepada saya;
2. Ketua Program Studi Manajemen yang telah memberi berbagai informasi dan bimbingan tata laksana penyusunan skripsi kepada saya;
3. Dr.Hj.Naelati Tubastuvi, SE., M.Si selaku dosen pembimbing yang telah menyediakan waktu, tenaga, dan pikiran untuk mengarahkan saya dalam penyusunan skripsi ini;
4. Akhmad Darmawan, SE., M.Si yang telah memberikan berbagai pertanyaan untuk menguji kelayakan saya sebagai Sarjana Manajemen;
5. Fatmah Bagis, SE., M.Si yang telah memberikan berbagai pertanyaan untuk menguji kelayakan saya sebagai Sarjana Manajemen;
6. Orangtua, kakak saya dan seluruh keluarga besar Tasis fams yang telah memberikan dukungan material, dan moral serta telah menjadi support

system yang sangat-sangat kuat, seluruh do'a dan pengorbanan untuk mendukung saya dalam menyelesaikan study;

7. Sahabat-sahabatku Julita,Lusi,Imas,Tita,Titi,Amin yang telah menemani dan mewarnai perjalanan yang tidak mudah ini hingga kami dapat memperoleh gelar sarjana ini bersama-sama;
8. Sahabat-sahabatku Ifel dan Nurul menjadi penasehat dan pengingat yang baik serta teman kkn yang senantiasa memberikan perhatian yang luar biasa kepada saya;
9. Seluruh teman-teman Manajemen E 2016 dengan segala cerita dan warna selama perkuliahan yang akan menjadi cerita di masa depan;
10. Dosen Fakultas Ekonomi dan Bisnis Universitas Muhammadiyah Purwokerto terutama Bu Wida dosen dan pembimbing akademik yang super baik, dan Bu Maharani yang selalu siap dengan pertolongan pertamanya.

Akhir kata, saya berharap Allah SWT berkenan membalas segala kebaikan semua pihak yang telah membantu. Semoga skripsi ini membawa manfaat bagi pengembangan ilmu.

Purwokerto, Januari 2020



Penulis

**PERNYATAAN PERSETUJUAN PUBLIKASI SKRIPSI UNTUK
KEPENTINGAN AKADEMIS**

Sebagai individu akademika Universitas Muhammadiyah Purwokerto dan demi pengembangan ilmu pengetahuan, saya yang bertanda tangan di bawah ini :

Nama : Dara Sutra
NIM : 1602010261
Program Studi : Manajemen
Fakultas : Ekonomi dan Bisnis
Perguruan Tinggi : Universitas Muhammadiyah Purwokerto

menyetujui untuk memberikan Hak Bebas Royalti Noneksklusif (*Non-exclusive Royalt-Free Right*) kepada Universitas Muhammadiyah Purwokerto atas karya ilmiah saya yang berjudul :

“Pengaruh Ukuran Perusahaan, Likuiditas, Dan Struktur Aktiva Terhadap Struktur Modal Dengan Profitabilitas Sebagai Variabel Intervening”

(Pada Perusahaan Manufaktur Industri Barang Konsumsi Yang Terdaftar Di BEI Tahun 2015-2018)

beserta perangkat yang ada (jika diperlukan). Dengan Hak Bebas Royalti Noneksklusif ini Universitas Muhammadiyah Purwokerto berhak menyimpan, mengalihmediakan atau mengalihinformasikan, mengelola dalam bentuk pangkalan data (*database*), merawat, dan mempublikasikan tugas akhir saya dengan tetap mencantumkan nama saya sebagai penulis/pencipta dan sebagai pemilik Hak Cipta.

Pernyataan ini saya buat dengan sebenar-benarnya.

Purwokerto, 23 Januari 2020



Dara Sutra

**PENGARUH UKURAN PERUSAHAAN, LIKUIDITAS, DAN
STRUKTUR AKTIVA TERHADAP STRUKTUR MODAL
DENGAN PROFITABILITAS SEBAGAI VARIABEL
INTERVENING**

**(Studi Pada Perusahaan Sektor Barang Konsumsi Yang Terdaftar Di Bursa
Efek Indonesia Periode 2015-2018)**

Dara Sutra¹
Fakultas Ekonomi dan Bisnis
Universitas Muhammadiyah Purwokerto
Email : darasutra37@gmail.com

Naelati Tubastuvi²
Fakultas Ekonomi dan Bisnis
Universitas Muhammadiyah Purwokerto

ABSTRAK

Penelitian ini bertujuan untuk menganalisis pengaruh ukuran perusahaan, likuiditas, dan struktur aktiva terhadap struktur modal dengan profitabilitas sebagai variabel intervening. Populasi dalam penelitian ini adalah seluruh perusahaan barang konsumsi yang terdaftar di Bursa Efek Indonesia tahun 2015-2018 yaitu 42 perusahaan. Pemilihan sampel dalam penelitian ini dilakukan dengan *purposive sampling*. Berdasarkan kriteria, didapatkan 21 perusahaan yang menjadi sampel. Analisis data dilakukan menggunakan aplikasi IBM SPSS Statistics 20 yaitu melalui uji statistik deskriptif, uji asumsi klasik, analisis regresi berganda dan uji hipotesis. Hasil penelitian menunjukkan bahwa ukuran perusahaan dan likuiditas berpengaruh positif signifikan terhadap profitabilitas, sedangkan struktur aktiva tidak berpengaruh signifikan terhadap profitabilitas. Ukuran perusahaan tidak berpengaruh signifikan terhadap struktur modal, likuiditas berpengaruh negatif signifikan terhadap struktur modal, sedangkan struktur aktiva dan profitabilitas berpengaruh positif signifikan terhadap struktur modal. Profitabilitas dalam hasil penelitian ini mampu memediasi pengaruh ukuran perusahaan dan likuiditas terhadap struktur modal, sedangkan variabel struktur aktiva tidak mampu untuk memediasi profitabilitas terhadap struktur modal.

Kata Kunci : Struktur modal, profitabilitas, ukuran perusahaan, likuiditas, struktur aktiva.

**DETERMINAN OF COMPANY SIZE, LIQUIDITY, AND
STRUCTUREACTIVITIES ON CAPITAL STRUCTURE WITH
PROFITABILITY AS AN INTERVENING VARIABLE**

*(Study of Consumer Goods Sector Companies Listed on the Exchange
Indonesian Securities Period 2015-2018)*

Dara Sutra1

*Faculty of Economics and Business
Universitas Muhammadiyah Purwokerto
Email: darasutra37@gmail.com*

Naelati Tubastuvi2

*Faculty of Economics and Business
Unversitas Muhammadiyah Purwokerto*

ABSTRACT


This study aims to analyze the effect of company size, liquidity, and structure activities on capital structure with profitability as an intervening variable. The population in this study was consumer goods companies listed on the Indonesia Stock Exchange during 2015-2018 period, namely 42 companies. The sample selection in this study was conducted with purposive sampling. Based on the criteria, 21 companies were obtained be a sample. Data analysis technique in this study were descriptive statistical tests, classic assumptions test, regression analysis multiple and hypothesis testing. The results showed that company size and liquidity have a significant positive effect on profitability, while the structure activities has not significant effect on profitability. The company size has not significant effect on capital structure, liquidity has a significant negative effect on capital structure, while structure activities and profitability have a significant positive effect on structure capital. Profitability in the results of this study was able to mediate influence company size and liquidity with respect to capital structure, while variable the structure activities was unable to mediate profitability for the structure capital.

Keywords: Capital Structure, Profitability, Company Size, Liquidity, Structure Activities

DAFTAR ISI

HALAMAN JUDUL	i
HALAMAN PERSETUJUAN.....	ii
HALAMAN PENGESAHAN.....	iii
HALAMAN PERNYATAAN ORISINALITAS.....	iv
MOTTO	v
PERSEMBAHAN.....	vi
KATA PENGANTAR.....	vii
LEMBAR PERSETUJUAN PUBLIKASI KARYA ILMIAH.....	ix
ABSTRAK	x
ABSTRACT	xi
DAFTAR ISI.....	xii
DAFTAR TABEL.....	xiv
DAFTAR GAMBAR.....	xv
DAFTAR LAMPIRAN	xvi
BAB I PENDAHULUAN	1
A. Latar Belakang	1
B. Perumusan Masalah	9
C. Pembatasan Masalah.....	10
D. Tujuan dan Manfaat Penelitian	11
BAB II TINJAUAN PUSTAKA.....	13
A. Landasan Teori.....	13
B. Hasil Penelitian Terdahulu.....	21
C. Kerangka Pemikiran.....	34
D. Hipotesis.....	42
BAB III METODE PENELITIAN.....	43
A. Jenis Penelitian.....	43
B. Populasi dan Sampel	43
C. Metode Pengumpulan Data.....	44

D. Variabel Penelitian	45
E. Definisi Operasional.....	46
F. Metode Analisis Data	50
BAB IV HASIL DAN PEMBAHASAN	64
A. Sampel Penelitian.....	64
B. Hasil Penelitian	66
C. Pembahasan.....	95
BAB V PENUTUP.....	106
A. Simpulan	106
B. Keterbatasan.....	107
C. Saran.....	108



DAFTAR TABEL

Tabel 2.1 Hasil Penelitian Terdahulu.....	49
Tabel 3.1 Definisi Operasional Variabel.....	49
Tabel 3.2 Pengambilan Keputusan Autokorelasi.....	52
Tabel 4.1 Kriteria Penentuan Sampel.....	65
Tabel 4.2 Daftar Perusahaan Penelitian.....	66
Tabel 4.3 Statistik Deskriptif Penelitian Persamaan Pertama.....	67
Tabel 4.4 Statistik Deskriptif Penelitian Persamaan Kedua.....	70
Tabel 4.5 Nilai Uji Normalitas Persamaan Pertama.....	73
Tabel 4.6 Nilai Uji Normalitas Persamaan Kedua.....	73
Tabel 4.7 Hasil Pengujian Multikolinearitas Persamaan Pertama.....	74
Tabel 4.8 Hasil Pengujian Multikolinearitas Persamaan Kedua.....	75
Tabel 4.9 Pengambilan Keputusan Autokorelasi.....	76
Tabel 4.10 Hasil Pengujian Autokorelasi Persamaan Pertama.....	76
Tabel 4.11 Hasil Pengujian Autokorelasi Persamaan Kedua.....	76
Tabel 4.12 Uji Heteroskedastisitas dengan Glejser Persamaan Pertama.....	77
Tabel 4.13 Uji Heteroskedastisitas dengan Glejser Persamaan Kedua.....	78
Tabel 4.14 Analisis Regresi Berganda Persamaan Pertama.....	79
Tabel 4.15 Analisis Regresi Berganda Persamaan Kedua.....	80
Tabel 4.16 Koefisien Determinasi (R^2) Persamaan Pertama.....	82
Tabel 4.17 Koefisien Determinasi (R^2) Persamaan Kedua.....	82
Tabel 4.18 Hasil Uji Kecocokan Model Persamaan Pertama.....	83
Tabel 4.19 Hasil Uji Kecocokan Model Persamaan Kedua.....	84
Tabel 4.20 Hasil Uji Sobel Kalkulator (Sobel Test) Variabel Ukuran Perusahaan.....	92
Tabel 4.21 Hasil Uji Sobel Kalkulator (Sobel Test) Variabel Likuiditas.....	93
Tabel 4.22 Hasil Uji Sobel Kalkulator (Sobel Test) Variabel Struktur Aktiva.....	94
Tabel 4.23 Hasil Pengujian Hipotesis.....	94

DAFTAR GAMBAR

Gambar 2.1 Bagan Kerangka Pemikiran.....	41
Gambar 3.1 Kurva Uji Hipotesis Pertama.....	55
Gambar 3.2 Kurva Uji Hipotesis Kedua	56
Gambar 3.3 Kurva Uji Hipotesis Ketiga	57
Gambar 3.4 Kurva Uji Hipotesis Keempat	58
Gambar 3.5 Kurva Uji Hipotesis Kelima.....	59
Gambar 3.6 Kurva Uji Hipotesis Keenam	60
Gambar 3.7 Kurva Uji Hipotesis Ketujuh.....	61
Gambar 4.1 Kurva Uji F.....	84
Gambar 4.2 Kurva Uji F.....	85
Gambar 4.3 Hasil Kurva Uji t Hipotesis Pertama	86
Gambar 4.4 Hasil Kurva Uji t Hipotesis Kedua.....	86
Gambar 4.5 Hasil Kurva Uji t Hipotesis Ketiga	87
Gambar 4.6 Hasil Kurva Uji t Hipotesis Keempat.....	88
Gambar 4.7 Hasil Kurva Uji t Hipotesis Kelima	89
Gambar 4.8 Hasil Kurva Uji t Hipotesis Keenam.....	89
Gambar 4.9 Hasil Kurva Uji t Hipotesis Ketujuh	90

DAFTAR LAMPIRAN

- Lampiran 1. Data Perusahaan Barang Konsumsi yang Terdaftar di BEI 2015-2018
- Lampiran 2. Data Nama Perusahaan Sampel Penelitian
- Lampiran 3. Data Struktur Modal
- Lampiran 4. Data Profitabilitas
- Lampiran 5. Data Ukuran Perusahaan
- Lampiran 6. Data Likuiditas
- Lampiran 7. Data Struktur Aktiva
- Lampiran 8. Data Penelitian
- Lampiran 9. Statistik Deskriptif
- Lampiran 10. *Casewise Diagnostic*
- Lampiran 11. Uji Normalitas
- Lampiran 12. Uji Multikolinearitas
- Lampiran 13. Uji Autokorelasi
- Lampiran 14. Uji Heteroskedastisitas
- Lampiran 15. Uji Regresi Linier Berganda dan Uji t
- Lampiran 16. Uji Koefisien Determinasi (R^2)
- Lampiran 18. Hasil Uji Sobel
- Lampiran 19. Hasil Sobel Kalkulator